



ریاست جمهوری
سازمان برنامه و بودجه کشور

مرکز آمار ایران

شاخص‌های برنامه هشتم
توسعه اقتصادی، اجتماعی و فرهنگی کشور

۱۳۹۷-۱۴۰۱

زمستان ۱۴۰۲



مرکز آمار رای ایران



نشانه‌های نشریات مرکز آمار ایران		<input type="checkbox"/>
آمار گردآوری نشده است.	-	
آمار در دسترس نیست.	000	
ذاتاً یا عملاً وجود ندارد.	X	
جمع و محاسبه غیرممکن یا بی‌معنی است.	XX	
رقم کمتر از نصف واحد است.		
رقم (نسبت) ناچیز و قابل صرف‌نظر کردن است.	//	
رقم غیرقطعی است.	*	
رقم جنبه تخمینی دارد.	**	
به دلیل حفظ محرمانگی، رقم قابل انتشار نیست.	⊙	

اختلاف در سرجمع‌ها به علت سرراست کردن ارقام است. محاسبه نسبت‌ها و شاخص‌ها قبل از سرراست کردن ارقام صورت گرفته است.



مرکز آمار ایران

شاخص‌های برنامه ششم توسعه اقتصادی، اجتماعی و فرهنگی کشور ۱۴۰۱ - ۱۳۹۷

تاریخ انتشار: چاپ اول اسفند ۱۴۰۲

شماره: ۱۰۰ نسخه

شماره مسلسل نشریات مرکز آمار ایران: ۵۲۶۸

ناشر: دفتر ریاست، روابط عمومی و همکاری‌های بین‌الملل

قیمت: ۴۰۰۰۰۰ ریال

چاپ در چاپخانه مرکز آمار ایران

نقل قول از مطالب این کتاب با ذکر منبع بلامانع است.

تهران، کدپستی ۱۴۱۴۶۶۳۱۱۱، خیابان دکتر فاطمی، خیابان رهی معیری، تلفن ۸۸۹۶۴۴۷۲

دورنگار: ۸۸۹۶۴۴۷۲



URL: <http://www.amar.org.ir>

E-mail: sci@sci.org.ir

شابک ۳-۴۷۳-۹۷۸-۶۰۰-۴۰۹

ISBN 978-600-409-473-3

استفاده از ابزارهای مناسب برای کنترل برنامه‌های تدوین شده، شالوده اصلی پایش برنامه‌ها برای رسیدن به اهداف می‌باشد. لذا تدوین شاخص‌های آماری مناسب که دارای تعاریف و ویژگی‌های مشخص باشند حائز اهمیت می‌باشد. شاخص‌های آماری ابزاری هستند که اطلاعات پیچیده و گسترده را به صورت کمی و قابل درک برای عموم و تصمیم‌گیران فراهم کرده و نشان می‌دهند که در کجا قرار داریم؟ مسیر حرکت چگونه است؟ و آیا مسیر حرکت و تحولات در راستای اهداف پیش‌بینی شده، قرار دارد یا خیر. شاخص‌ها مانند حلقه‌های بازخورد عمل کرده و با اعلام وضعیت سیستم، هشدارهای لازم برای افزایش دخالت‌ها را در حوزه‌های خاص فراهم نموده و فراتر از اطلاعات و آمارهای صرف به مانند پل اطلاعات تفصیلی و تفسیر آن‌ها عمل می‌کنند.

امروزه استفاده از شاخص‌ها برای بررسی و تحلیل روندها و ارزیابی عملکرد حوزه‌های مختلف، کانون توجه بسیاری از برنامه‌ریزان و سیاست‌گذاران توسعه و برنامه‌ریزی در سطوح ملی و منطقه‌ای قرار گرفته و به همین دلیل در خلال سال‌های گذشته شاخص‌های متعددی برای تبیین وضعیت موجود کشور در حوزه‌های مختلف، تعریف و بسط داده شده است. این شاخص‌ها ترکیبی از نماگرها و متغیرهای آماری هستند که برای ارائه تصویری از وضع موجود و تغییرات آینده یک پدیده به کار برده می‌شوند. با این تفکر شاخص‌های برنامه‌های توسعه کشور می‌توانند به صورت نظام‌مند و یکپارچه، شرایط و تحولات موجود کشور را در یک بازه زمانی مشخص رصد نمایند و نقاط قوت، کاستی‌ها و قابلیت‌های نظام‌های زیستی و اجتماعی را به خوبی نمایان سازند.

مرکز آمار ایران به عنوان تنها مرجع تولید، اعلام و انتشار آمارهای رسمی در کشور با استناد به بند ج ماده ۶ سومین برنامه آمار کشور موضوع بند ب ماده ۱۰ قانون احکام دائمی برنامه‌های توسعه کشور، مکلف است با همکاری دستگاه‌های اجرایی کشور، شاخص‌های آماری مورد نیاز برای تهیه و رصد برنامه‌های توسعه و سیاست‌های کلان کشور را شناسایی، تهیه و منتشر نماید. در این راستا، با استفاده از تجربیات به دست آمده از فرایند تدوین و انتشار ویراست نخست نشریه «شناسنامه شاخص‌های آماری مورد نیاز برنامه ششم توسعه کشور» و همچنین مکاتبه با تمامی کمیته‌های آمار بخشی دستگاه‌های اجرایی، اقدام به دریافت سری زمانی اطلاعات شاخص‌هایی شده است که توسط کمیته‌های آمار بخشی دستگاه‌های اجرایی به عنوان شاخص‌های مورد نیاز رصد اهداف برنامه‌های ششم توسعه کشور تایید و شناسنامه‌های آن‌ها به مرکز آمار ایران ارسال و توسط مرکز در قالب نشریه مذکور منتشر شده است.

مجموعه حاضر شامل سری زمانی شاخص‌های مرتبط با رصد اهداف برنامه ششم توسعه کشور از سال ۱۳۹۷ لغایت ۱۴۰۱ می‌باشد که در سه حوزه اصلی شاخص‌های «اقتصادی»، «امور زیربنایی و تولیدی» و «علمی، فرهنگی و اجتماعی» و در قالب ۱۳ فصل شامل: «رشد و توسعه اقتصادی»، «پولی و مالی»، «بودجه و بخش عمومی»، «توزیع درآمد»، «انرژی (آب، برق، نفت و گاز)»، «حمل و نقل و ارتباطات»، «صنعت، معدن و بازرگانی»، «کشاورزی و محیط زیست»، «جمعیت، توسعه انسانی و تعاون»، «آموزش»، «فرهنگ، رسانه، گردشگری و ورزش»، «سلامت، رفاه و تامین اجتماعی» و «امور عمومی» تهیه و تدوین شده است.

در پایان، از همکاری تمامی سازمان‌ها و دستگاه‌های اجرایی و همکاران محترم دفتر محاسبه شاخص برنامه‌ها و سیاست‌های کلان بویژه خانم‌ها مامک ضیائیان و افسانه زنگنه و آقایان محمدعلی خطیبیون، محمدتقی رجبی و فردین شاه‌محمدی که تهیه و تدوین نشریه را عهده‌دار بودند تشکر و قدردانی می‌شود.

داریوش ابوحمزه

رئیس مرکز آمار ایران

مرکز آمار ایران

فهرست مندرجات

صفحه	عنوان
۱۳	۱- شاخص‌های اقتصادی
۳۱	۱-۱- رشد و توسعه اقتصادی
۴۱	۱-۲- پولی و مالی
۵۳	۱-۳- بودجه و بخش عمومی
۵۷	۱-۴- توزیع درآمد
۶۱	۲- شاخص‌های امور زیربنایی و تولیدی
۹۱	۲-۱- انرژی (آب، برق، نفت و گاز)
۹۷	۲-۲- حمل و نقل و ارتباطات
۱۰۳	۲-۳- صنعت، معدن و بازرگانی
۱۰۹	۲-۴- کشاورزی و محیط زیست
۱۱۳	۳- شاخص‌های علمی، فرهنگی و اجتماعی
۱۴۰	۳-۱- جمعیت، توسعه انسانی و تعاون
۱۴۶	۳-۲- آموزش
۱۵۶	۳-۳- فرهنگ، رسانه، گردشگری و ورزش
۱۶۴	۳-۴- سلامت، رفاه و تامین اجتماعی
۱۷۲	۳-۵- امور عمومی
۱۷۶	نمایه موضوعی

مرکز آمار ایران



مرکز آمار رایج ایران

فهرست جداول

عنوان

صفحه

۱-۱-۱- حساب‌های ملی و میزان صادرات و واردات	۳۳
۱-۱-۲- بهره‌وری در سطح کل اقتصادی	۳۴
۱-۱-۳- شاخص بهره‌وری کل عوامل تولید براساس ارزش افزوده- نفر ساعت اشتغال و ارزش موجودی سرمایه فعالیت‌های اقتصادی	۳۴
۱-۱-۴- شاخص بهره‌وری کل عوامل تولید براساس ستانده، نفر ساعت اشتغال و ارزش موجودی سرمایه فعالیت‌های اقتصادی	۳۵
۱-۱-۵- شاخص بهره‌وری کل عوامل تولید براساس ارزش افزوده، تعداد شاغلان و ارزش موجودی سرمایه فعالیت‌های اقتصادی	۳۵
۱-۱-۶- شاخص بهره‌وری کل عوامل تولید براساس ستانده، تعداد شاغلان و ارزش موجودی سرمایه فعالیت‌های اقتصادی	۳۶
۱-۱-۷- شاخص بهره‌وری سرمایه براساس ستانده فعالیت‌های اقتصادی	۳۶
۱-۱-۸- شاخص بهره‌وری سرمایه براساس ارزش افزوده فعالیت‌های اقتصادی	۳۷
۱-۱-۹- شاخص بهره‌وری نیروی کار براساس ستانده و (نفر- ساعت اشتغال) فعالیت‌های اقتصادی	۳۷
۱-۱-۱۰- شاخص بهره‌وری نیروی کار براساس ارزش افزوده و (نفر- ساعت اشتغال) فعالیت‌های اقتصادی	۳۸
۱-۱-۱۱- شاخص بهره‌وری نیروی کار براساس ارزش افزوده (تعداد شاغلان) فعالیت‌های اقتصادی	۳۸
۱-۱-۱۲- شاخص بهره‌وری نیروی کار براساس ستانده (تعداد شاغلان) فعالیت‌های اقتصادی	۳۹
۱-۲-۱- شاخص‌های پولی بانک مرکزی جمهوری اسلامی ایران	۴۳
۱-۲-۲- تسهیلات پرداختی بانک‌ها و موسسات اعتباری به تفکیک بخش‌های اقتصادی	۴۴
۱-۲-۳- بدهی‌های خارجی کشور	۴۴
۱-۲-۴- نرخ برابری ارزهای عمده با ریال در بازار رسمی (بین‌بانکی)	۴۴
۱-۲-۵- نرخ رشد سالانه نرخ برابری ارزهای عمده با ریال در بازار رسمی (بین‌بانکی)	۴۴
۱-۲-۶- نرخ برابری ارزهای عمده با ریال در بازار آزاد (بین‌بانکی)	۴۵
۱-۲-۷- نرخ رشد سالانه نرخ برابری ارزهای عمده با ریال در بازار آزاد (بین‌بانکی)	۴۵
۱-۲-۸- شاخص‌های بورس اوراق بهادار	۴۶
۱-۲-۹- شاخص‌های بیمه مرکزی	۴۸
۱-۲-۱۰- سرمایه‌گذاری خارجی	۴۸
۱-۲-۱۱- شاخص قیمت کالا و خدمات مصرفی و نرخ تورم	۴۸
۱-۲-۱۲- نرخ تورم کالاها و خدمات مصرفی خانوارهای کشور بر حسب گروه‌های عمده	۴۹
۱-۲-۱۳- نرخ تورم کالاها و خدمات مصرفی خانوارهای شهری کشور بر حسب گروه‌های عمده	۵۰
۱-۲-۱۴- نرخ تورم کالاها و خدمات مصرفی خانوارهای روستایی کشور بر حسب گروه‌های عمده	۵۱
۱-۳-۱- عملکرد مالی دولت	۵۵
۱-۴-۱- توزیع درآمد	۵۹
۲-۱-۱- آب، برق و انرژی	۹۳
۲-۱-۲- نفت و گاز	۹۵
۲-۲-۱- حمل و نقل	۹۹
۲-۲-۲- ارتباطات	۱۰۱
۲-۳-۱- صنعت، معدن و بازرگانی	۱۰۵
۲-۴-۱- کشاورزی	۱۱۱
۲-۴-۲- محیط زیست	۱۱۲
۳-۱-۱- جمعیت و توسعه انسانی	۱۴۲
۳-۱-۲- تعاون	۱۴۳

۱۴۸ آموزش و پرورش ۳-۲-۱
۱۵۲ آموزش فنی و حرفه‌ای ۳-۲-۲
۱۵۳ آموزش عالی ۳-۲-۳
۱۵۸ فرهنگ و هنر ۳-۳-۱
۱۵۹ رسانه ملی ۳-۳-۲
۱۶۰ میراث فرهنگی ۳-۳-۳
۱۶۱ صنایع دستی ۳-۳-۴
۱۶۲ گردشگری و ورزش ۳-۳-۵
۱۶۶ بهداشت و درمان ۳-۴-۱
۱۶۹ رفاه و تامین اجتماعی ۳-۴-۲
۱۷۰ کمیته امداد امام خمینی (ره) ۳-۴-۳
۱۷۰ بنیاد شهید و امور ایثارگران ۳-۴-۴
۱۷۴ تعداد استانداردهای ملی تدوین شده ۳-۵-۱
۱۷۵ امور عمومی ۳-۵-۲

مرکز آمار ایران

در هر کشوری برنامه‌ریزی و تجزیه و تحلیل حوزه‌های مختلف اقتصادی، اجتماعی، فرهنگی، علمی، زیربنایی و تولیدی مستلزم در اختیار داشتن معیار و ابزارهایی است که روند تغییرات در حوزه‌های فوق را اندازه‌گیری کند. امروزه در کشورهای مختلف، طیف وسیعی از شاخص‌ها توسط دستگاه‌های اجرایی و مراجع مختلف آماری و علمی در زمینه‌های مختلف تهیه می‌شود.

پس از پایان سال‌های برنامه پنجم و آغاز برنامه ششم توسعه اقتصادی، اجتماعی و فرهنگی کشور، از آنجا که رصد شاخص‌ها برای نیل به تحقق اهداف هر برنامه حائز اهمیت می‌باشد، لذا با توجه به وظایف قانونی و تکالیف برنامه، تهیه و تدوین سری زمانی شاخص‌های کشوری رصد برنامه مذکور برای سه سال متوالی (۱۳۹۶-۱۳۹۸) با تعامل با سازمان‌ها و دستگاه‌های اجرایی، در دستور کار دفتر محاسبه شاخص برنامه‌ها و سیاست‌های کلان قرار گرفت و در سال‌های ۱۳۹۹ و ۱۴۰۰ به ترتیب در قالب نشریه‌های «شاخص‌های برنامه ششم توسعه اقتصادی، اجتماعی و فرهنگی کشور ۱۳۹۹-۱۳۹۶ و ۱۴۰۰-۱۳۹۶» منتشر شد.

از آنجا که این دفتر در سال جاری اقدام به انتشار سری زمانی شاخص‌های آماری استانی در قالب نشریه «جایگاه اقتصادی، اجتماعی و فرهنگی استان‌های کشور ۱۴۰۱-۱۳۹۷» نموده است، لذا، در نشریه حاضر فقط شاخص‌های کشوری آورده شده است و کاربرانی که نیاز به اطلاعات شاخص‌ها به تفکیک استان دارند می‌توانند به نشریه جایگاه اقتصادی، اجتماعی و فرهنگی استان‌های کشور در سایت رسمی مرکز آمار ایران (درگاه ملی آمار) مراجعه نمایند.

برای کاربردی بودن هرچه بیشتر این نشریه، در مقدمه هر بخش تعاریف و مفاهیم واژه‌های مورد استفاده در شاخص‌های همان بخش آورده شده است، در صورتی که کاربران محترم نیاز به اطلاعات بیشتری در خصوص ویژگی‌هایی نظیر نحوه محاسبه شاخص دارند می‌توانند اطلاعات بیشتر را در شناسنامه شاخص‌ها، موجود در نشریه «شاخص‌های رصد برنامه ششم توسعه کشور» به آدرس <http://www.amar.org.ir> مشاهده نمایند.



مرکز آمار رای ایران



۱- شاخص های اقتصادی

مرکز آمار ایران

جداول ارائه شده در این بخش مربوط به شاخص‌های رشد و توسعه اقتصادی، پولی و مالی، بودجه و بخش عمومی و توزیع درآمد است که به تاریخچه مختصری از تهیه آمارها در هر یک از زمینه‌های مزبور اشاره می‌شود.

رشد و توسعه اقتصادی

حساب‌های ملی، بهره‌وری

هدف از تهیه و تدوین حساب‌های ملی، محاسبه مهم‌ترین متغیرهای جریان‌های اقتصادی نظیر تولید، مصرف، تشکیل سرمایه، صادرات، واردات و درآمد، در یک دوره زمانی معین و اندازه‌گیری مهم‌ترین متغیرهای اقتصادی موجودی منابع، نظیر ثروت، دارایی و بدهی، در مقطعی از زمان است که از طریق آن‌ها می‌توان وضعیت اقتصادی کشور را در آن دوره یا مقطع زمانی به تصویر کشید. تهیه و تدوین آمار حساب‌های ملی در کشورهای مختلف، براساس چارچوب سیستم حساب‌های ملی پیشنهاد شده توسط سازمان ملل متحد انجام می‌شود.

سیستم مذکور برای اولین بار در سال ۱۹۵۳ به صورت مجموعه‌ای فرموله شده تحت عنوان «سیستم حساب‌های ملی» یا «SNA»^(۱) منتشر شده است. آخرین تجدید نظر در SNA، در سال ۲۰۰۸ صورت گرفت که توسط پنج نهاد بین‌المللی متشکل از سازمان ملل، صندوق بین‌المللی پول، بانک جهانی، سازمان همکاری‌های اقتصادی و توسعه و کمیسیون جامعه اروپایی، به تصویب رسید. تهیه حساب‌های ملی، بعد از جنگ جهانی دوم به صورت موردی و براساس نیازهای خاص در ایران شروع شد، از جمله در سال‌های ۱۳۳۷ و ۱۳۳۸ به ترتیب «تولید ناخالص داخلی ایران برای سال ۱۳۳۴» و «تولید ملی ایران برای سال ۱۳۳۶»، توسط کارشناسان خارجی برآورد شد. سپس سازمان برنامه و بودجه، درآمد ملی کشور را برای دوره زمانی ۱۳۳۷ تا ۱۳۴۰ به تفصیل برای بخش‌های مختلف اقتصادی برآورد و منتشر نمود. بانک ملی نیز برآورد مقدماتی دیگری را برای سال ۱۳۳۸ به انجام رساند. با تاسیس بانک مرکزی ایران در سال ۱۳۳۹، به دلیل فقدان یک سازمان رسمی آمار، تهیه حساب‌های ملی به‌عهده این بانک گذاشته شد و پس از آن براساس قانون بهمن ماه ۱۳۵۳، این وظیفه رسماً به مرکز آمار ایران محول شد.

محاسبه ارزش افزوده بخش‌های اقتصادی، در سال‌های قبل از پیروزی انقلاب اسلامی و محاسبه محصول ناخالص داخلی از روش هزینه، از سال ۱۳۶۱ و نیز تهیه جداول داده-ستانده اقتصاد ایران برای سال‌های ۱۳۵۲، ۱۳۶۵، ۱۳۷۰، ۱۳۸۰ و ۱۳۹۰ از جمله مهم‌ترین اقدامات مرکز آمار ایران در تهیه حساب‌های ملی بوده است. لازم به ذکر است جدول داده ستانده نیمه آماري سال ۱۳۹۵ تهیه و منتشر شده است.

جدول‌های داده-ستانده سال ۱۳۹۵ با استفاده از نتایج حاصل از ۵۳ طرح آمارگیری ویژه حساب‌های ملی و منطقه‌ای اجرا شده توسط مرکز آمار ایران و اطلاعات مالی دریافت شده از سازمان، شرکت، موسسه و عملکرد مالی دستگاه‌های دولتی و نیز با استفاده از آمارهای رسمی و اطلاعات تفصیلی منتشر شده توسط وزارتخانه‌ها و سازمان‌های دولتی تهیه و تنظیم شده است.

جدول‌های عرضه و مصارف داده ستانده سال ۱۳۹۵ با ابعاد ۱۵۵ محصول (محصول و خدمت) و ۸۲ رشته فعالیت و جداول متقارن با ابعاد ۷۷ فعالیت در فعالیت و ۷۷ محصول در محصول منتشر شده‌اند.

تهیه مستمر و منظم حساب‌های ملی بر اساس آخرین تجدید نظر SNA، از سال ۱۳۷۳ در برنامه کار مرکز آمار ایران قرار گرفت، بدین ترتیب مرکز آمار ایران تا سال ۱۳۹۰ حساب‌های ملی را براساس تعاریف، مفاهیم، طبقه‌بندی‌ها و روش‌های محاسباتی منطبق بر SNA سال ۱۹۹۳ و از سال ۱۳۹۰ براساس SNA سال ۲۰۰۸، به قیمت‌های جاری و ثابت تهیه و منتشر می‌کند.

۱) *System of National Accounts: SNA*

بهره‌وری استفاده بهینه از زمان، امکانات، سرمایه و سایر نهاده‌های موجود در راستای تحقق اهداف سازمان می‌باشد که با نسبت خروجی به ورودی نشان داده می‌شود. بهره‌وری یکی از معیار سنجش فعالیت‌ها می‌باشد اندازه‌گیری بهره‌وری به مفهوم اندازه‌گیری سطح، روند و نرخ رشد شاخص‌های بهره‌وری می‌باشد. محاسبه شاخص‌های بهره‌وری راه را برای تعیین عوامل موثر بر رشد بهره‌وری، یافتن نقاط قوت و ضعف، زمینه‌های بهبود، پیش‌بینی وضعیت آینده با مشاهده روندها و تصمیم‌گیری در زمینه میزان استفاده از منابع در بخش‌های مختلف و سرانجام حصول به یک رشد اقتصادی مناسب را هموار می‌سازد.

پولی و مالی

بورس: آمارهای مربوط به معاملات سهام اوراق بهادار در کشور، از سال ۱۳۴۶ توسط «شرکت بورس اوراق بهادار تهران» به روش ثبتي جمع‌آوری و منتشر می‌شود. در حال حاضر نیز شاخص‌های این حوزه از شرکت بورس اوراق بهادار تهران جمع‌آوری شده است.

بیمه: شرکت سهامی بیمه ایران در سال ۱۳۱۴ تاسیس شد. جمع‌آوری آمارهای مربوط به بیمه، با تشکیل اداره آمار و اطلاعات در شرکت مذکور، از سال ۱۳۳۹ شروع شد. این اداره پس از تغییر و تحولاتی چند، در سال ۱۳۴۵ تجدید سازمان یافت و با امکانات گسترده‌تری به جمع‌آوری آمارهای بیمه در کشور پرداخت.

در سال ۱۳۵۰، بیمه مرکزی ایران با هدف هدایت و نظارت فعالیت‌های بیمه تاسیس گردید و تهیه و انتشار آمارهای بیمه به اداره آمار این سازمان واگذار شد. در حال حاضر، آمارهای مربوط به بیمه توسط بیمه مرکزی جمهوری اسلامی ایران، با استفاده از اسناد و مدارک شرکت‌های مختلف بیمه، جمع‌آوری و منتشر می‌شود.

پول و بانک: جمع‌آوری آمارهای پولی و بانکی کشور با تاسیس بانک ملی ایران در سال ۱۳۰۷ شروع شد و از سال ۱۳۱۴، با تاسیس اداره آمار و بررسی‌های اقتصادی در این بانک گسترش یافت. پس از تشکیل بانک مرکزی ایران در سال ۱۳۳۹، این وظیفه به بانک مذکور واگذار شد. در حال حاضر، بانک مرکزی جمهوری اسلامی ایران با استفاده از گزارش‌هایی که از بانک‌های کشور به طور مرتب دریافت می‌کند، آمارهای پولی و بانکی کشور را جمع‌آوری و منتشر می‌نماید.

شاخص قیمت: سابقه بررسی قیمت‌ها و محاسبه شاخص‌های ذی‌ربط در نقاط شهری و روستایی کشور که در حال حاضر توسط بانک مرکزی جمهوری اسلامی ایران و مرکز آمار ایران انجام می‌گیرد، به شرح زیر است:

الف) شاخص قیمت کالاها و خدمات مصرفی در نقاط شهری

برای اولین بار، بانک ملی ایران در سال ۱۳۱۵، محاسبه شاخص هزینه زندگی^(۲) و شاخص بهای عمده‌فروشی کالاها را در نقاط شهری آغاز کرد. در سال ۱۳۳۸، با تغییر سال پایه، محاسبه شاخص هزینه زندگی و شاخص بهای عمده‌فروشی کالاها مورد تجدید نظر قرار گرفت و با تاسیس بانک مرکزی ایران در سال ۱۳۳۹، مسئولیت تهیه شاخص‌های مذکور، به این بانک محول شد. بانک مرکزی ایران، با توجه به تغییرات قابل ملاحظه در الگوی مصرف خانوارها و ترکیب هزینه آن‌ها، سال ۱۳۴۸ را سال پایه قرار داد و تجدید نظر دوم را در محاسبه شاخص هزینه زندگی و شاخص بهای عمده‌فروشی کالاها به عمل آورد. در سال ۱۳۵۳ تحولاتی در اوضاع اقتصادی کشور پدید آمد و سال مذکور به عنوان سال پایه در نظر گرفته شد. بر همین اساس، محاسبه شاخص‌های فوق، برای سومین بار مورد تجدید نظر قرار گرفت.

(۲) منظور از «شاخص هزینه زندگی»، «شاخص قیمت کالاها و خدمات مصرفی» است.

در سال ۱۳۶۱، با توجه به تغییرات ایجاد شده در الگوی مصرف خانوارها که ناشی از تحولات اقتصادی و اجتماعی بعد از انقلاب اسلامی بود، این سال به عنوان سال پایه انتخاب شد و تجدید نظر در زمینه محاسبه شاخص‌های مذکور به عمل آمد. در سال ۱۳۶۹، با پایان یافتن جنگ تحمیلی و تغییر شرایط اقتصادی، ضرورت تجدید نظر در سال پایه احساس شد و این سال را بانک مرکزی به عنوان سال پایه انتخاب کرد.

بانک مرکزی در سال ۱۳۷۸، سال پایه را برای «شاخص بهای کالاها و خدمات مصرفی در مناطق شهری ایران» از سال ۱۳۶۹ به سال ۱۳۷۶ تغییر داد. همچنین این شاخص از سال ۱۳۸۵ بر اساس سال پایه ۱۳۸۳ محاسبه و ارائه شده است. شایان ذکر است از سال ۱۳۸۱ محاسبه این شاخص بر اساس سال پایه ۱۳۸۱ در دفتر شاخص قیمت‌های مرکز آمار ایران آغاز شد. شایان ذکر است در سال ۱۳۹۱ اطلاعات این شاخص بر اساس سال پایه ۱۳۹۵ توسط دفتر شاخص قیمت‌های مرکز آمار ایران محاسبه شده است. همچنین از سال ۱۳۹۱ الی ۱۳۹۵ اطلاعات این شاخص بر اساس سال پایه ۱۳۹۰ و از سال ۱۳۹۶ نیز بر اساس سال پایه ۱۳۹۵، توسط دفتر شاخص قیمت‌های مرکز آمار ایران محاسبه شده است.

ب) شاخص قیمت کالاها و خدمات مصرفی خانوارها در نقاط روستایی

در سال ۱۳۵۳، مرکز آمار ایران برای اولین بار، طرح آمارگیری از قیمت خرده‌فروشی تعدادی از کالاها و خدمات مصرفی در نقاط روستایی را به مرحله اجرا درآورد و از آن زمان تا مهرماه ۱۳۵۷، نتایج حاصل از آمارگیری‌های مذکور را همه ساله به صورت متوسط قیمت کالاها و خدمات مصرفی در نقاط روستایی، در قالب نشریات فصلی و سالانه، منتشر می‌کرد.

پس از آن، نتایج نیمه دوم سال ۱۳۵۸ و نیمه اول سال ۱۳۵۹ طرح آمارگیری فوق، به صورت متوسط قیمت و شاخص قیمت کالاها و خدمات مصرفی روستایی در اختیار علاقمندان قرار گرفت.

از سال ۱۳۶۱ لغایت سال ۱۳۷۵، شاخص بهای خرده‌فروشی کالاها و خدمات مصرفی خانوارها در نقاط روستایی، بر اساس سال پایه ۱۳۶۱ تهیه و منتشر می‌شد. همچنین در سال ۱۳۷۶، سال ۱۳۷۴ به عنوان سال پایه انتخاب و آمارهای مورد نظر برای سال‌های ۱۳۷۵ لغایت ۱۳۸۳، به تفکیک استان‌ها و کل کشور تهیه و منتشر شده است. از سال ۱۳۸۳ تا سال ۱۳۹۱، سال ۱۳۸۱ به عنوان سال پایه مبنای محاسبه بوده است. در حال حاضر بر اساس آخرین تجدید نظر، سال ۱۳۹۵ به عنوان سال پایه مبنای محاسبه قرار گرفته است.

بودجه و بخش عمومی

آمارهای بودجه از سال ۱۲۸۹ هجری شمسی، با تنظیم بودجه دولت توسط وزارت دارایی شکل گرفت و تا سال ۱۳۴۲ برحسب درآمد و هزینه دستگاه‌ها ارائه می‌شد. از سال ۱۳۴۲، تهیه بودجه برنامه‌ای به سازمان برنامه و بودجه محول شده است. این سازمان علاوه بر تهیه و تدوین بودجه عمومی دولت (مصوب اول، مصوب دوم و قطعی)، بودجه شرکت‌های دولتی، بانک‌ها و موسسات انتفاعی وابسته به دولت را که پس از پیروزی انقلاب اسلامی توسط بخش عمومی اداره شده‌اند، نیز پیش‌بینی می‌کند. در نشریه حاضر اطلاعات عملکرد بودجه ارائه شده است که این ارقام از وزارت امور اقتصاد و دارایی به روش ثبتي اخذ گردیده است.

توزیع درآمد

بررسی هزینه و درآمد خانوار (بودجه خانوار)، برای اولین بار در سال ۱۳۱۴ توسط بانک ملی ایران انجام شده و هدف اصلی این بررسی، به دست آوردن ضرایب مصرف برای محاسبه شاخص هزینه زندگی بوده است.

در سال ۱۳۳۸ پس از یک وقفه طولانی، اداره بررسی‌های اقتصادی بانک ملی ایران به منظور تجدید نظر در ضرایب اهمیت شاخص هزینه زندگی، با مراجعه به خانوارهای نمونه در ۲۳ شهر کشور، به تهیه آمار در این زمینه مبادرت نمود. از سال ۱۳۴۴ بانک مرکزی ایران، بررسی‌هایی را در مورد هزینه و درآمد خانوارهای شهری، به طور مرتب انجام داده است. از سال ۱۳۴۷، آمارگیری از هزینه خانوارها در نقاط شهری و در مقیاسی گسترده‌تر، توسط مرکز آمار ایران شروع شد. این آمارگیری از سال ۱۳۵۳ علاوه بر هزینه، درآمد خانوارهای شهری را نیز شامل می‌شود و تا کنون به استثنای سال‌های ۱۳۵۵، ۱۳۵۷ و ۱۳۶۰، همه ساله انجام شده و نتایج آن استخراج و منتشر شده است.

آمارگیری از هزینه و درآمد خانوارهای روستایی، در سال ۱۳۴۲ برای اولین بار توسط اداره کل آمار عمومی سابق انجام شد و سپس با تاسیس مرکز آمار ایران در سال ۱۳۴۴، در مقیاسی وسیع‌تر، ادامه یافت.

در حال حاضر، آمار هزینه و درآمد خانوارهای شهری، از طریق دو منبع «مرکز آمار ایران» و «بانک مرکزی جمهوری اسلامی ایران» و آمار هزینه و درآمد خانوارهای روستایی، توسط مرکز آمار ایران منتشر می‌شود.

در این فصل، برخی از آمارهای متوسط هزینه‌های خوراکی و غیر خوراکی سالانه یک خانوار شهری و روستایی، خانوارهای مذکور و ضریب جینی مناطق شهری و روستایی بر اساس نتایج طرح‌های آماری مرکز آمار ایران ارائه شده است. طرح‌های مذکور، با استفاده از توصیه‌های سازمان ملل متحد بر اساس نشریه‌های NHSCP^(۳) و SNA به روش آمارگیری نمونه‌ای، از طریق مراجعه به خانوارهای نمونه در نقاط شهری و روستایی انجام می‌گیرد.

مرکز آمار ایران

۳) National Household Survey Capability Programme.

تعاریف و مفاهیم

رشد و توسعه اقتصادی

ارزش افزوده خالص: ارزش افزوده ناخالص منهای مصرف سرمایه ثابت (استهلاک) است.

ارزش افزوده در کارگاه صنعتی: ارزش افزوده در کارگاه صنعتی، ارزش ستانده کارگاه منهای ارزش داده آن است.

ارزش افزوده ناخالص: ارزش اضافه شده به کالاها و خدمات در فرآیند تولید که حاصل کسر مصرف واسطه از ستانده است. ارزش افزوده

سنجی برای میزان مشارکت یک تولیدکننده، یک صنعت یا یک بخش در محصول ناخالص داخلی بوده و منشاء ایجاد درآمدهای اولیه است.

ارزش افزوده: سنجی برای میزان مشارکت یک تولیدکننده، یک صنعت یا یک بخش در محصول ناخالص داخلی بوده و منشاء ایجاد

درآمدهای اولیه است.

ارزش ستانده: کالاها و خدماتی که توسط کارگاه تولید می‌شود به استثنای:

الف- کالاها و خدمات استفاده شده در فعالیتی که برای آن کارگاه اختیار تعیین میزان تقاضای محصولات برای مصرف در تولید، میزان فروش

کالاها و خدمات تولید شده و قیمت فروش آنها را ندارد.

ب- کالاها و خدمات استفاده شده در همان کارگاه بجز استفاده شده برای تشکیل سرمایه (ثابت و موجودی انبار) و مصرف نهایی خود.

ارزش مصارف واسطه: ارزش کالاها و خدماتی که به صورت داده‌ها در یک فرآیند تولید مصرف می‌شوند یا تغییر شکل می‌دهند. بجز

دارایی‌های ثابت که به عنوان مصرف سرمایه ثابت در نظر گرفته می‌شود.

ارزش موجودی سرمایه ثابت: ارزش کل کالاهای سرمایه‌ای بخش در یک دوره زمانی مشخص، به جز کالاهایی که به عنوان مصارف واسطه

مورد استفاده قرار می‌گیرد.

جبران خدمات کارکنان: کل اجرت نقدی و غیرنقدی پرداختی توسط بنگاه به کارکنان به ازای کاری که انجام می‌دهند.

خدمات: حاصل فعالیت تولید هستند که شرایط واحدهای مصرف کننده را تغییر می‌دهند (آموزش، سلامت و ...) یا مبادله محصولات یا

دارایی‌های مالی را آسان می‌سازند (خدمات بانکی، بازرگانی و ...) غالباً در زمان تولید مصرف می‌شوند و خرید و فروش آن همزمان با تولید

صورت می‌گیرد.

درآمد ناخالص ملی: برابر با محصول ناخالص ملی است.

محصول ناخالص ملی: حاصل جمع محصول ناخالص داخلی درآمد عوامل تولید (درآمدهای اولیه) از خارج است که به آن درآمد ناخالص ملی

نیز گفته می‌شود.

درآمد ملی سرانه: در صورتی که درآمد ملی را بر تعداد جمعیت یک کشور تقسیم گردد حاصل را درآمد سرانه می‌گویند.

درآمد ملی: ارزش کل درآمدهای اولیه دریافتی در یک اقتصاد منهای ارزش کل درآمدهای اولیه پرداختی توسط واحدهای نهادی مقیم به

واحدهای غیر مقیم است.

رشد اقتصادی: تغییر ارزش حقیقی تولید ناخالص داخلی در یک دوره زمانی مشخص نسبت به دوره زمانی قبل است.

کالاهای مصرفی: کالاهایی هستند که برای ارضا احتیاجات و خواسته‌های افراد مورد استفاده قرار می‌گیرند. کالاها و خدمات مصرفی، کالاها یا

خدماتی است که بدون هیچگونه تغییر شکل (این تغییر شکل طبق تعریف سیستم حساب‌های ملی نباید به عنوان تولید محسوب شود مانند

پخت غذا توسط خانوار) توسط خانوارها، موسسات غیرانتفاعی در خدمت خانوارها یا واحدهای دولتی جهت ارضای مستقیم نیازها یا خواسته‌های فردی، یا نیازهای جمعی به مصرف می‌رسد.

کالای سرمایه‌ای: مانند تراکتور، ماشین‌های چاپ، ماشین‌های نساجی و ...، کالاهایی هستند که در تولید کالاهای دیگر مورد استفاده قرار می‌گیرند.

پولی و مالی

ارز: در مفهوم محدود آن پول رایج کشورهای خارجی و در مفهوم وسیع آن کلیه وسایل پولی پرداختی در مبادلات بین‌المللی است. ارز، در مفهوم وسیع آن منحصر به اسکناس نبوده بلکه اسنادی از قبیل چک، سفته و برات را نیز شامل می‌شود.

ارزش بازار بورس اوراق بهادار یا فرابورس: مجموع حاصلضرب آخرین قیمت سهام شرکت‌های پذیرفته شده در بورس اوراق بهادار یا فرابورس در تعداد سهام منتشر شده آن‌هاست.

ارزش معاملات بورس اوراق بهادار: ارزش اوراق بهادار مورد معامله در بورس اوراق بهادار که به صورت مجموع حاصلضرب تعداد اوراق بهادار معامله شده در قیمت جاری آن محاسبه می‌شود.

ارزش معاملات بورس کالا: ارزش کالای مورد معامله در بورس کالا که به صورت مجموع حاصلضرب کالا در قیمت جاری آن محاسبه می‌شود.

ارزش معاملات سرمایه‌گذاران خارجی در بورس یا فرابورس: مجموع حاصلضرب تعداد اوراق بهادار معامله شده توسط اشخاص خارجی در قیمت جاری در بورس یا فرابورس می‌باشد.

ارزش معاملات فرابورس: ارزش اوراق بهادار مورد معامله در فرابورس که به صورت مجموع حاصلضرب تعداد اوراق بهادار معامله شده در قیمت جاری آن محاسبه می‌شود.

ارزش معاملات قرارداد آتی سهام: مجموع حاصلضرب اندازه قرارداد در قیمت قراردادهای آتی سهام در قیمت آن‌ها است.

اعتبار تملک دارایی‌های سرمایه‌ای: اعتباراتی که برای تامین هزینه‌های طرح‌های عمرانی پیش‌بینی می‌شود.

اعتبارات تملک دارایی‌های مالی: اعتباری که در بودجه کل کشور برای بازپرداخت تعهدات، وام‌ها و تحویل دارایی‌های مالی در نظر گرفته می‌شود.

اعتبارات هزینه‌ای: اعتباراتی که برای تامین هزینه‌های جاری دولت و همچنین هزینه نگهداشت سطح فعالیت‌های اقتصادی و اجتماعی دولت پیش‌بینی می‌شود.

بازار سرمایه اوراق بهادار: بازاری که اوراق بهادار بلند مدت با سررسید بیش از یک سال یا بدون سررسید در آن مورد معامله قرار گیرد.

بازار فرابورس: بازاری در قالب شبکه الکترونیک یا غیر الکترونیک که معادلات اوراق بهادار در آن بر پایه مذاکرات صورت می‌گیرد.

بورس اوراق بهادار: بازاری متشکل و سازمان یافته که اوراق بهادار در آن توسط کارگزاران و یا معامله‌گران، مورد داد و ستد قرار می‌گیرد.

بورس کالا: بازاری متشکل و سازمان یافته که در آن کالا و اوراق بهادار مبتنی بر کالا توسط کارگزاران مورد داد و ستد قرار می‌گیرد.

بیمه: عقدی است که به موجب آن یک طرف تعهد می‌کند در ازای پرداخت وجه یا جوهری از طرف دیگر، در صورت وقوع یا بروز حادثه، خسارت وارده بر وی را جبران نموده یا وجه معینی را بپردازد. متعهد را بیمه‌گر، طرف تعهد را بیمه‌گذار، وجهی را که بیمه‌گذار به بیمه‌گر می‌پردازد حق بیمه و آنچه را که بیمه می‌شود موضوع بیمه می‌نامند.

پایه پولی: پایه پولی یکی از متغیرهای بسیار مهم پولی است که به آن پول پر قدرت هم می‌گویند، زیرا هرگونه افزایش در پایه پولی منجر به افزایش چند برابر آن (معادل ضریب فزاینده نقدینگی) در نقدینگی می‌شود. پایه پولی که بر اساس ترازنامه بانک مرکزی تهیه می‌شود و دارای دو وجه، منابع و مصارف می‌باشد. شایان ذکر است منابع و مصارف پایه پولی با یکدیگر برابر هستند.

تسهیلات اعطایی بانکی: تسهیلات اعطایی بانکی، عبارت است از تامین مالی یا تضمین تعهدات مالی متقاضیان طبق قانون عملیات بانکی بدون ربا. روش‌های اعطای تسهیلات بانکی عبارتند از: قرض‌الحسنه، مشارکت مدنی، مشارکت حقوقی، سرمایه‌گذاری مستقیم، مضاربه، معاملات سلف، فروش اقساطی، اجاره به شرط تملیک، جعاله، مزارعه، مساقات و خرید دین.

تورم: افزایش مستمر و پایدار در سطح عمومی قیمت کالاها و خدمات در یک اقتصاد در طول یک دوره مشخص است.

تولید ناخالص داخلی: رجوع شود به محصول ناخالص داخلی.

حجم معاملات بورس اوراق بهادار: مجموع تعداد اوراق بهادار معامله شده در بورس اوراق بهادار است.

حجم معاملات بورس کالا: مجموع تعداد کالای معامله شده در بورس کالا است.

حجم معاملات سرمایه‌گذاران خارجی در بورس یا فرابورس: مجموع تعداد اوراق بهادار معامله شده در بورس یا فرابورس توسط اشخاص خارجی است.

حجم معاملات فرابورس: مجموع تعداد اوراق بهادار معامله شده در فرابورس است.

حق بیمه تولیدی: مبالغ حق بیمه بیمه‌نامه‌هایی که طی دوره مورد بررسی توسط مؤسسات بیمه صادر شده‌اند. این مبالغ در بیمه‌های غیرزندگی بر مبنای حق بیمه صادره و در بیمه‌های زندگی بر مبنای حق بیمه‌های وصولی (دریافتی) لحاظ می‌شود.

حق بیمه سرانه: نسبت مجموع حق بیمه‌های تولیدی مؤسسات بیمه در یک سال به جمعیت هر کشور است و بیانگر مقدار حق بیمه‌ای است که به طور متوسط هر نفر پرداخت کرده است.

خسارت پرداختی: وجهی است که بیمه‌گر بعد از وقوع حادثه موضوع بیمه، جهت جبران خسارت به بیمه‌گذار پرداخت می‌شود.

دارایی‌های خارجی سیستم بانکی: دارایی‌های خارجی سیستم بانکی، شامل طلا و ارز پشتوانه، سهام ایران در مؤسسات بین‌المللی و طلا و ارز آزاد است.

سال پایه شاخص قیمت: سال معین و ثابتی است که با توجه به شرایط اقتصادی و اجتماعی کشور انتخاب می‌شود و شاخص‌ها در همه دوره‌های دیگر بر مبنای آن ساخته شده و با آن مقایسه می‌شوند. عدد شاخص در آن سال برابر ۱۰۰ است.

سبد کالاها و خدمات: مجموعه مشخصی از کالاها و خدمات است که در تهیه CPI می‌تواند شامل مقادیر واقعی کالاها یا خدمات کسب شده یا مصرف شده خانوارها در دوره‌ای معین و یا مقادیر فرضی باشد.

سپرده سرمایه‌گذاری مدت‌دار: به سپرده‌هایی اطلاق می‌شود که بانک‌ها بصورت سپرده‌های کوتاه مدت و بلند مدت، از مردم قبول می‌کنند. در سپرده سرمایه‌گذاری مدت‌دار، صاحبان سپرده، پول خود را نزد بانک‌ها به سپرده می‌گذارند و بانک‌ها به عنوان وکیل سپرده‌گذار عمل می‌کنند و منافع حاصل از این سپرده‌ها، طبق عقد قرارداد اسلامی مورد استفاده قرار می‌گیرد. منافع بر اساس عقد قراردادی بین سپرده‌گذار و بانک، تقسیم می‌شود.

سپرده‌ها و وجوه بخش خصوصی: سپرده‌ها و وجوه بخش خصوصی، سپرده‌هایی است که به وسیله اشخاص حقیقی و حقوقی خصوصی طبق ضوابطی به بانک‌ها سپرده می‌شود با اجرای قانون عملیات بانکی بدون ربا، بانک‌ها به شرح زیر مبادرت به قبول سپرده می‌کنند: الف - سپرده

قرض الحسنه ب - سپرده سرمایه‌گذاری.

سپرده‌های قرض الحسنه پس‌انداز: سپرده‌های قرض الحسنه پس‌انداز، به سپرده‌هایی گفته می‌شود که صاحبان آن‌ها می‌توانند با استفاده از دفترچه حساب پس‌انداز، از حساب خود برداشت کنند. به سپرده‌های قرض الحسنه پس‌انداز سودی تعلق نمی‌گیرد؛ اما، طبق قانون، بانک‌ها می‌توانند به منظور جذب و تجهیز این گونه سپرده‌ها، جوایز غیر ثابت نقدی یا جنسی به سپرده‌گذاران اعطا کنند.

سپرده‌های قرض الحسنه: طبق قانون، بانک‌ها سپرده‌های قرض الحسنه را از طریق حساب‌های جاری و پس‌انداز قبول می‌کنند. در هر دو نوع سپرده، بانک‌ها مکلفند عندالمطالبه، از موجودی سرمایه‌گذار، به هر مقدار که درخواست کند مسترد نمایند. به این سپرده‌ها سودی تعلق نمی‌گیرد.

سرمایه‌گذار خارجی: اشخاص حقیقی و حقوقی غیر ایرانی یا ایرانی که با استفاده از سرمایه با منشا خارجی در قالب یک بنگاه اقتصادی جدید یا موجود در ایران، سرمایه‌گذاری کنند.

سرمایه خارجی: انواع سرمایه اعم از نقدی شامل وجوه نقد و سود سهام قابل انتقال سرمایه‌گذار خارجی و غیرنقدی شامل ماشین‌آلات و تجهیزات، ابزار و قطعات یدکی، قطعات منفصله و مواد اولیه افزودنی و کمکی، حق اختراع، دانش فنی، اسامی و علائم تجاری و خدمات تخصصی و سایر موارد مجاز شده که با تصویب هیات دولت توسط سرمایه‌گذار خارجی به کشور وارد می‌شود.

سهام: ورقه بهاداری که نشان دهنده میزان مالکیت دارنده آن در یک شرکت سهامی است.

سیستم بانکی: به مجموعه بانک‌های تجاری، تخصصی و بانک مرکزی جمهوری اسلامی ایران، سیستم بانکی گفته می‌شود.

شاخص قیمت مصرف‌کننده: شاخص قیمت ماهانه یا فصلی‌ای که توسط یک سازمان آماری رسمی تهیه و منتشر می‌شود و میانگین تغییرات نسبی قیمت کالاها و خدمات مصرفی کسب شده یا مصرف شده توسط خانوارها را اندازه می‌گیرد. تعریف دقیق در کشورهای مختلف فرق می‌کند. **شاخص قیمت:** شاخصی که نشان دهنده میانگین تغییرات نسبی در قیمت‌های مجموعه مشخصی از کالاها و خدمات در بین دو دوره زمانی می‌باشد.

شاخص کل بورس اوراق بهادار تهران: شاخصی که بیانگر روند سطح عمومی قیمت کل شرکت‌های پذیرفته شده در بورس اوراق بهادار تهران و ناشی از تغییر قیمت سهام و تقسیم سود نقدی است.

شاخص کل بورس اوراق بهادار: شاخصی که بیانگر روند سطح عمومی قیمت کل شرکت‌های پذیرفته شده در بورس اوراق بهادار است و تغییرات سطح عمومی قیمت‌ها را نسبت به تاریخ مبدا نشان می‌دهد.

شبه پول: به آن قسمت از سپرده‌های بخش غیردولتی نزد بانک‌ها که از درجه نقدینگی کمتری نسبت به سپرده‌های دیداری بخش غیر دولتی برخوردار است گفته می‌شود در حال حاضر شبه پول شامل سپرده‌های سرمایه‌گذاری مدت دار، سپرده‌های قرض الحسنه پس‌انداز و سپرده‌های متفرقه است.

ضریب فزاینده نقدینگی: ضریبی است که قدرت افزایش حجم نقدینگی را بر اساس فعالیت بانک‌های تجاری نشان می‌دهد. به عبارتی دیگر، ضریب فزاینده نقدینگی نشان می‌دهد در ازای هر واحد پایه پولی حجم نقدینگی چقدر تغییر می‌کند.

ضریب نفوذ بیمه: نسبت مجموع حق بیمه تولیدی موسسات بیمه در یک سال به تولید ناخالص داخلی کشور است.

قیمت بازار اوراق بهادار: قیمتی که ورقه بهادار براساس آن مورد معامله قرار می‌گیرد.

نرخ ارز: نرخ ارز، قیمت واحد پول خارجی یا یک واحد حق برداشت مخصوص (SDR) در مبادله با پول رایج یک کشور است.

نقدینگی: به مجموعه پول (سپرده‌های دیداری بخش غیردولتی نزد بانک‌ها و اسکناس و مسکوک در دست اشخاص) و شبه پول (سپرده‌های سرمایه‌گذاری مدت‌دار، سپرده‌های قرض‌الحسنه پس انداز و سپرده‌های متفرقه) نقدینگی گفته می‌شود.

بودجه و بخش عمومی

بودجه کل کشور: برنامه مالی دولت که برای یک سال مالی تهیه و حاوی پیش‌بینی درآمدها و سایر منابع تامین اعتبار و برآورد هزینه‌ها برای انجام عملیاتی است که منجر به نیل سیاست‌ها و هدف‌های قانونی کشور می‌شود.

درآمد اختصاصی دولت: درآمدهایی که به موجب قانون برای مصرف یا مصارف خاص در بودجه کل کشور این عنوان منظور شود.

درآمد دولت: منظور آن دسته از داد و ستدهای بخش دولتی است که ارزش خالص را افزایش می‌دهد.

درآمد شرکت‌های دولتی: درآمدهایی که در قبال ارائه خدمت و یا فروش کالا و سایر فعالیت‌هایی که شرکت‌های مذکور به موجب قوانین و مقررات مجاز به انجام آن‌ها هستند، عاید آن شرکت‌ها می‌شود.

درآمد عمومی دولت: درآمد وزارتخانه‌ها، موسسات دولتی و مالیات و سود سهام شرکت‌های دولتی و درآمد حاصل از انحصارات و مالکیت و سایر درآمدهایی که در قانون بودجه کل کشور تحت این عنوان منظور می‌شود.

درآمدهای مالیاتی: یکی از منابع درآمد دولت است که تحت عنوان مالیات و طبق قوانین وصول و با عناوین اصلی مستقیم و غیرمستقیم طبقه‌بندی می‌شود.

دریافتی‌های دولت: تمامی وجوهی که تحت عنوان درآمدهایی عمومی، درآمد اختصاصی، درآمد شرکت‌های دولتی، سایر منابع تامین اعتبار، سپرده‌ها و هدایا به استثنای هدایایی که برای مصارف خاصی اهدا می‌شود و مانند آن‌ها و سایر وجوهی که به موجب قانون باید در حساب‌های خزانه‌داری کل متمرکز شود.

مالیات بر ارزش افزوده: مالیاتی که به تولید یا فروش برخی کالاهای ساخت داخل یا وارداتی وضع می‌شود که مالیات را بر قیمت کالا افزوده و از مصرف‌کنندگان وصول می‌شود.

مالیات بر درآمد اتفاقی: مالیاتی که بر درآمد نقدی و یا غیر نقدی که شخص حقیقی یا حقوقی به صورت بلاعوض و یا از طریق معاملات محاباتی و یا به عنوان جایزه یا هر عنوان دیگر از این قبیل وصول می‌شود.

مالیات بر درآمد اشخاص حقوقی: مالیاتی که بر شرکت‌ها و درآمد ناشی از فعالیت‌های انتفاعی سایر اشخاص حقوقی که از منابع مختلف در ایران یا خارج از ایران حاصل شده وصول می‌شود.

مالیات بر ثروت: نوعی مالیات بر دارایی که طبق قانون پس از کسر بدهی از دارایی از مودی وصول می‌شود.

مالیات بر دارایی: مالیاتی که طبق قانون بر دارایی اشخاص و موسسات وضع می‌شود.

مالیات بر درآمد مشاغل: نوعی مالیات بر درآمد که موجب قانون بر درآمد شغلی اشخاص حقیقی وضع می‌شود.

مالیات بر درآمد: مالیات مستقیمی که طبق قانون بر درآمد اشخاص حقیقی و حقوقی وضع می‌شود.

مالیات بر کالاها و خدمات: مالیاتی است که طبق قانون بر تولید، فروش و مصرف برخی از کالاها و خدمات وضع می‌شود.

مالیات بر واردات: شامل حقوق ورودی (حقوق پایه و سود بازرگانی) و کلیه عوارضی است که براساس قوانین و مقررات از واردکنندگان کالا دریافت می‌گردد.

مالیات مستقیم: مالیاتی که بر درآمد و دارایی اشخاص حقیقی وضع می‌شود و قابلیت انتقال به دیگری را ندارد.

مالیات: پرداخت‌های اجباری و بلاعوض واحدهای نهادی به دولت است که به صورت نقدی و غیرنقدی انجام می‌شود. اطلاق صفت بلاعوض به مالیات‌ها، از این جهت است که دولت در مقابل دریافت مالیات از یک واحد نهادی، خدمتی را به صورت فردی به آن ارائه نمی‌کند، هر چند که با دریافت مالیات، منابع مالی خود را افزایش دهد و با استفاده از این منابع، کالاها و خدماتی را برای سایر واحدها، اعم از تک افراد یا کل جامعه فراهم آورد. مالیات‌ها به دو دسته کلی تقسیم می‌شوند: مالیات بر تولید و واردات - مالیات بر درآمد، ثروت و غیره.

مالیات‌های غیرمستقیم: مالیات‌هایی است که بر تولید، واردات، مصرف و فروش کالاها و خدمات وضع می‌شود و قابلیت انتقال به اشخاص دیگر را دارند.

واگذاری دارایی‌های سرمایه‌ای: روشی برای فروش منابع حاصل از دارایی‌های سرمایه‌ای مندرج در قانون بودجه سالانه کل کشور است.

توزیع درآمد

ضریب جینی (GINI): ضریب جینی شاخص نابرابری درآمد است که از منحنی لورنز به دست می‌آید و هر سال توسط بانک مرکزی و مرکز آمار ایران برای کل کشور محاسبه و اعلام می‌شود و قابلیت محاسبه در سطح استانی را نیز داراست. در صورتی که توزیع درآمد کاملاً برابر باشد این ضریب مساوی صفر و در صورتی که توزیع درآمد کاملاً نابرابر باشد، این ضریب مساوی یک است هر چه این ضریب کوچکتر باشد بیانگر آن است که درآمد عادلانه‌تر توزیع شده است.

هزینه خالص: هرگاه ارزش کالای دست دوم فروش رفته از ارزش کالای مشابه خریداری شده، در دوره آماری کسر شود، باقیمانده، هزینه خالص خانوار در کالای مربوطه خواهد بود. آن دسته از جداول این نشریه که در عنوان آن‌ها واژه «ناخالص» به کار رفته است، ارقام «هزینه ناخالص» و بقیه جداول، ارقام مربوط به «هزینه خالص» را ارائه می‌کنند.

هزینه ناخالص: هزینه ناخالص عبارت از ارزش تهیه کالای مورد نظر بدون کسر فروش دست دوم از همان کالا است.

هزینه: ارزش پولی کالا یا خدمت تهیه شده توسط خانوار به منظور مصرف اعضا یا هدیه به دیگران، هزینه نامیده می‌شود. کالا یا خدمت تهیه شده می‌تواند از طریق خرید، تولید خانگی، در برابر خدمت، از محل کسب و مجانی (از سازمان‌ها) در اختیار خانوار قرار گیرد که به صورت پولی برآورد شده و جزو هزینه منظور می‌شود.

هزینه‌های خوراک: شامل (۱) غلات، نان، رشته و فرآورده‌های آن (۲) گوشت (۳) شیر و فرآورده‌های آن (به جز کره) و تخم پرندگان (۴) روغن، چربی‌ها و کره (۵) میوه‌ها و خشکبار (۶) سبزی‌های تازه و خشک شده و حبوبات (۷) قند، شکر، مرباها و شیرینی‌ها (۸) ادویه‌ها، چاشنی‌ها و سایر ترکیب‌های خوراکی (۹) چای، قهوه، کاکائو و نوشابه‌ها (۱۰) دخانیات می‌باشد.

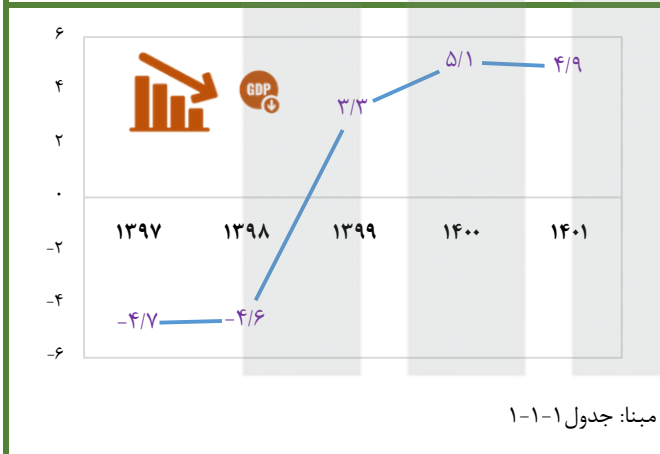
هزینه‌های غیر خوراک: شامل (۱) پوشاک و کفش (۲) مسکن، آب، فاضلاب، سوخت و روشنایی (۳) مبلمان، لوازم خانگی و نگهداری معمول آن‌ها (۴) بهداشت و درمان (۵) حمل و نقل (۶) ارتباطات (۷) خدمات فرهنگی و تفریحات (۸) آموزش و تحصیل (۹) غذاهای آماده، هتل و رستوران (۱۰) کالاها و خدمات متفرقه است.

رشد و توسعه اقتصادی^(۱)

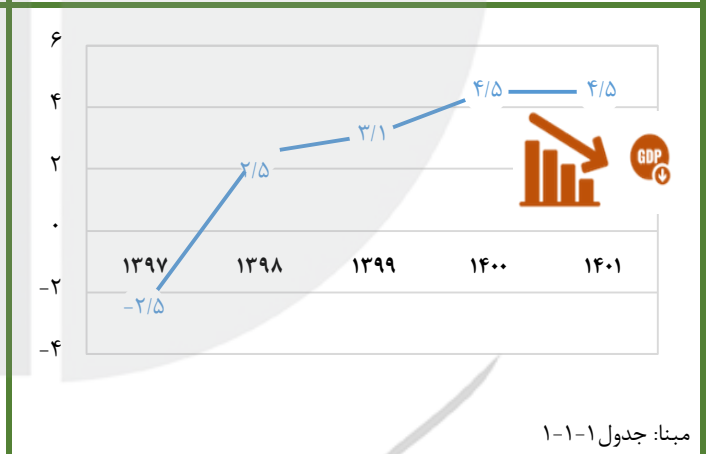
سال	سهم بخش ماهیگیری و ماهیگیری از تولید ناخالص داخلی	سهم بخش صنعت از تولید ناخالص داخلی	سهم بخش معدن از تولید ناخالص داخلی	سهم بخش استخراج نفت و گاز طبیعی از تولید ناخالص داخلی	سهم بخش تامین آب، برق و گاز طبیعی از تولید ناخالص داخلی	سهم بخش ساختمان از تولید ناخالص داخلی	سهم بخش خدمات از تولید ناخالص داخلی
۱۳۹۷	۸/۴	۱۴/۹	۱۸/۶	۱۷/۵	۶/۸	۳/۹	۴۶/۶
۱۳۹۸	↑ ۹/۳	↑ ۱۶/۳	↓ ۱۵/۳	↓ ۱۴/۰	↑ ۷/۵	↓ ۳/۶	↑ ۴۷/۶
۱۳۹۹	↓ ۸/۸	↑ ۲۰/۱	↓ ۱۴/۳	↓ ۱۲/۱	↓ ۶/۷	↓ ۳/۳	↓ ۴۶/۶
۱۴۰۰	↓ ۸/۴	↓ ۱۸/۹	↑ ۱۸/۴	↑ ۱۶/۰	↑ ۷/۸	↓ ۳/۲	↓ ۴۳/۰
۱۴۰۱	↑ ۸/۷	↓ ۱۷/۵	↑ ۱۹/۰	↑ ۱۷/۱	↑ ۱۰/۲	↓ ۲/۷	↓ ۴۱/۶

(۱) اطلاعات توسط دستگاه ذی‌ربط تجدید نظر شده است.

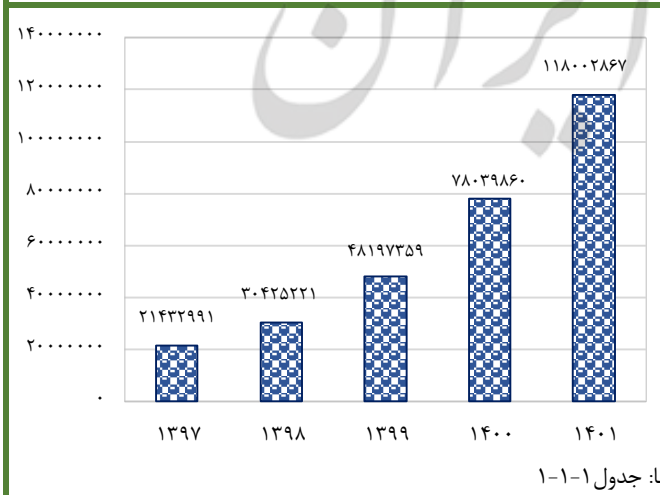
نرخ رشد اقتصادی (به قیمت بازار) (درصد)



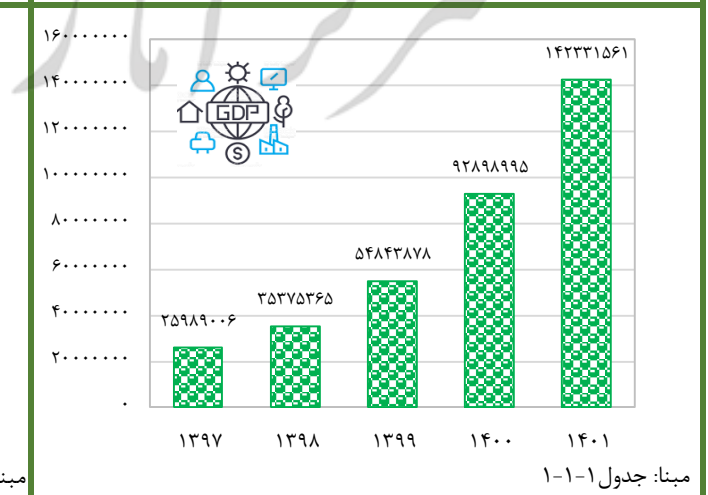
نرخ رشد اقتصادی (بدون نفت) (درصد)



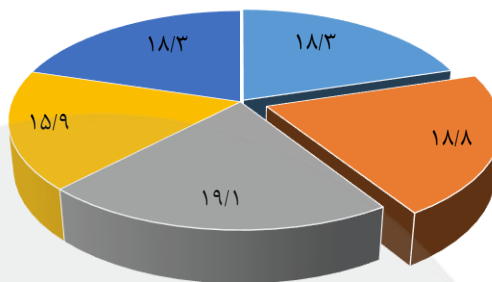
محصول ناخالص داخلی (بدون نفت به قیمت‌های جاری) (میلیارد ریال)



محصول ناخالص داخلی (به قیمت‌های جاری) (میلیارد ریال)



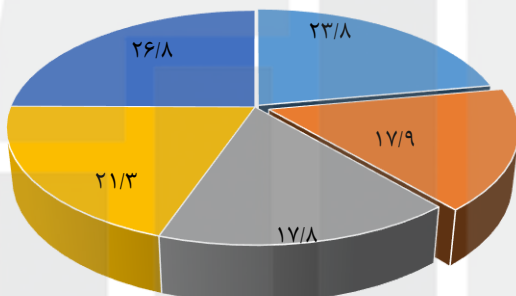
سهم واردات از تولید ناخالص داخلی (درصد)



■ ۱۳۹۷ ■ ۱۳۹۸ ■ ۱۳۹۹ ■ ۱۴۰۰ ■ ۱۴۰۱

منبع: جدول ۱-۱-۱

سهم صادرات کالا و خدمات از تولید ناخالص داخلی (درصد)

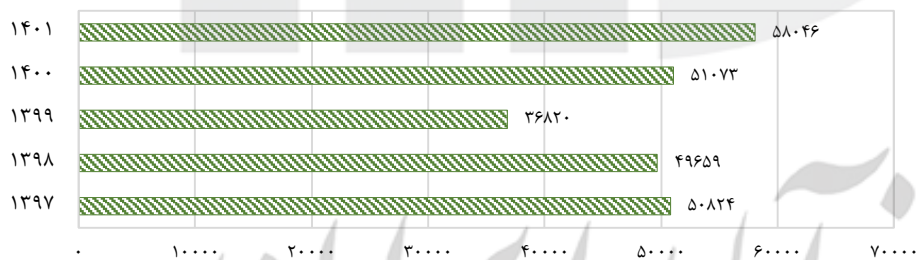


■ ۱۳۹۷ ■ ۱۳۹۸ ■ ۱۳۹۹ ■ ۱۴۰۰ ■ ۱۴۰۱




منبع: جدول ۱-۱-۱

ارزش صادرات غیر نفتی (میلیون دلار)



منبع: جدول ۱-۱-۱

ارزش واردات (CIF) (میلیون دلار)

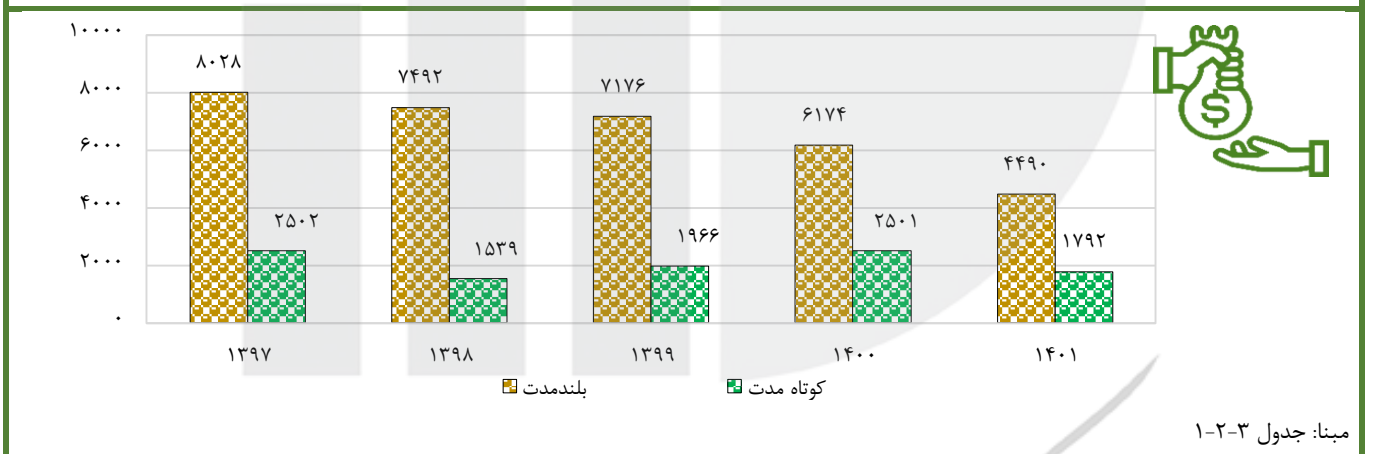


منبع: جدول ۱-۱-۱

پولی و مالی

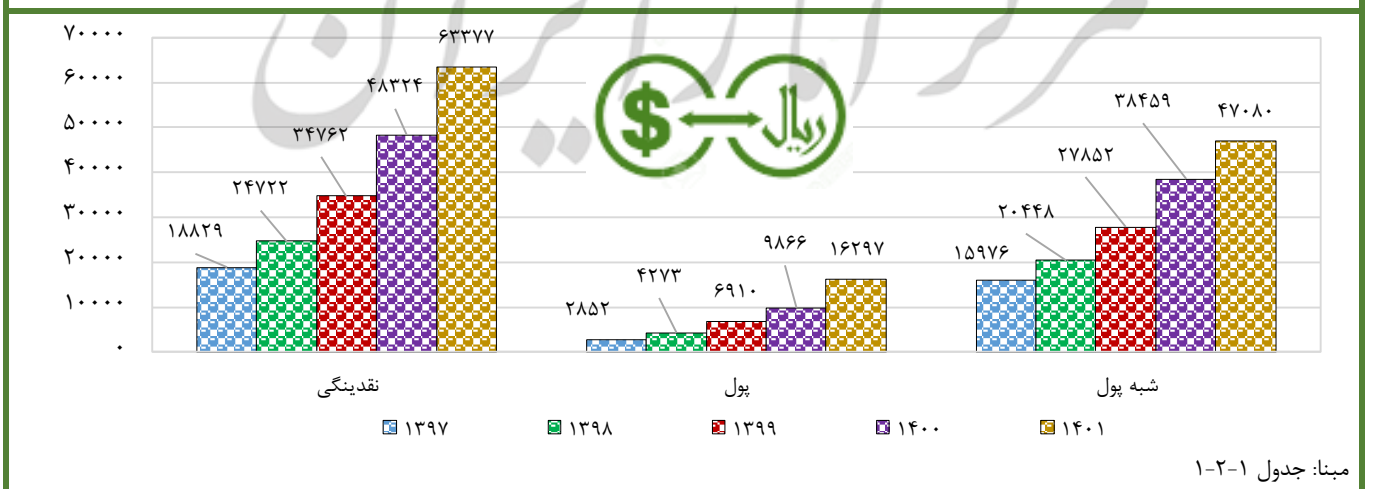
سال	پایه پولی (هزار میلیارد ریال)	ضریب فزاینده نقدینگی (درصد)	تسهیلات پرداختی بانک‌ها (هزار میلیارد ریال)	نرخ برابری دلار در بازار آزاد (ریال)
۱۳۹۷	۲۶۵۶/۹	۷/۱	۷۷۳۷/۳	۱۰۸۳۵۹
۱۳۹۸	۳۵۲۸/۵	۷/۰	۹۷۴۹/۹	۱۲۹۷۸۶ ↑
۱۳۹۹	۴۵۸۸/۹	۷/۶	۱۹۲۶۷/۲	۲۳۰۶۸۷ ↑
۱۴۰۰	۶۰۳۹/۷	۸/۰	۲۶۵۳۶/۸	۲۶۳۱۹۴ ↑
۱۴۰۱	۸۵۹۹/۹	۷/۴	۳۷۶۲۶/۲	۳۴۹۲۶۶ ↑

بدهی بلندمدت و کوتاه مدت خارجی (میلیون دلار)







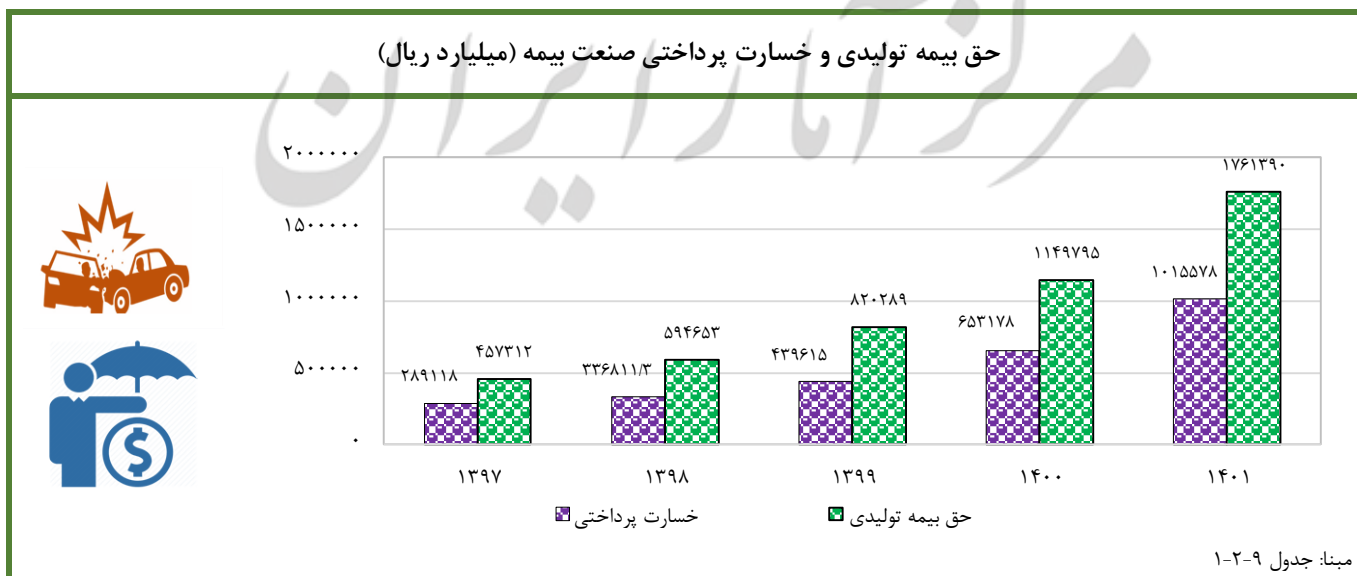
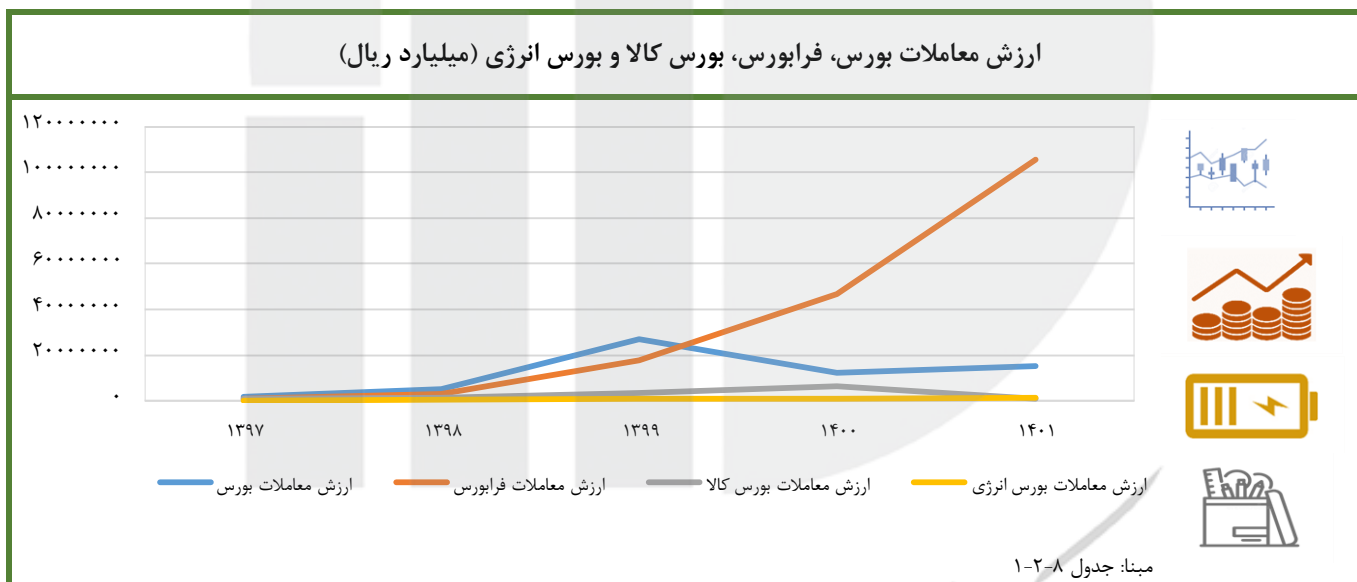
منبع: جدول ۱-۲-۳

نقدینگی پول و شبه پول (هزار میلیارد ریال)

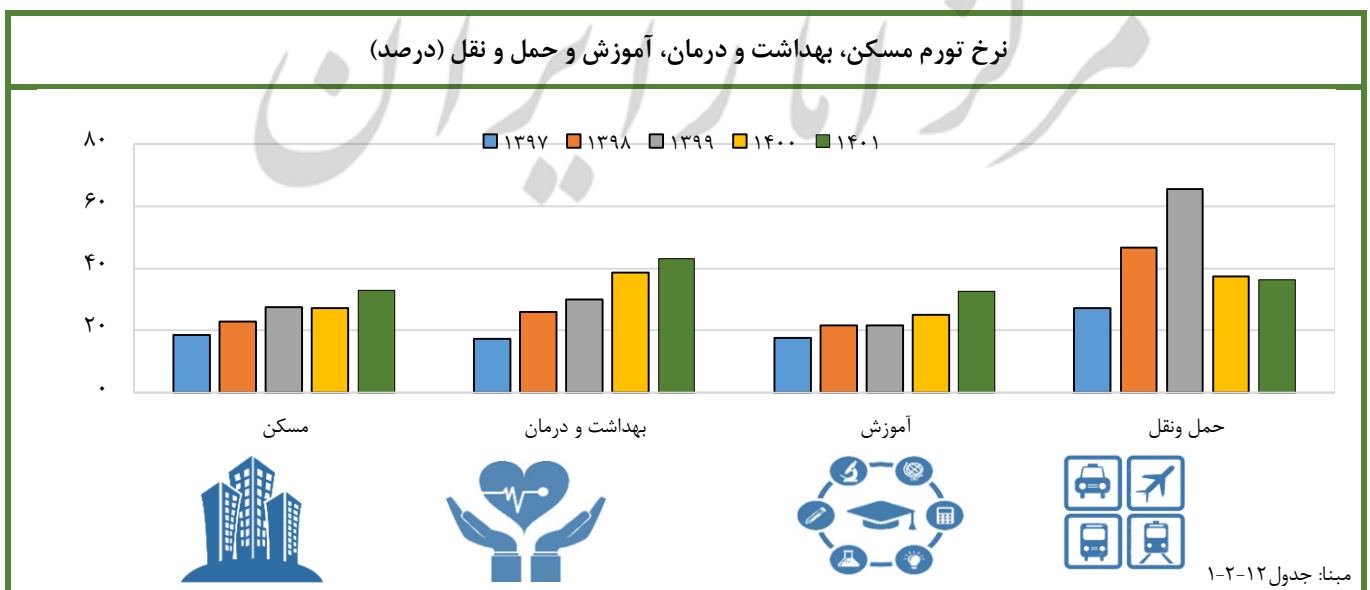
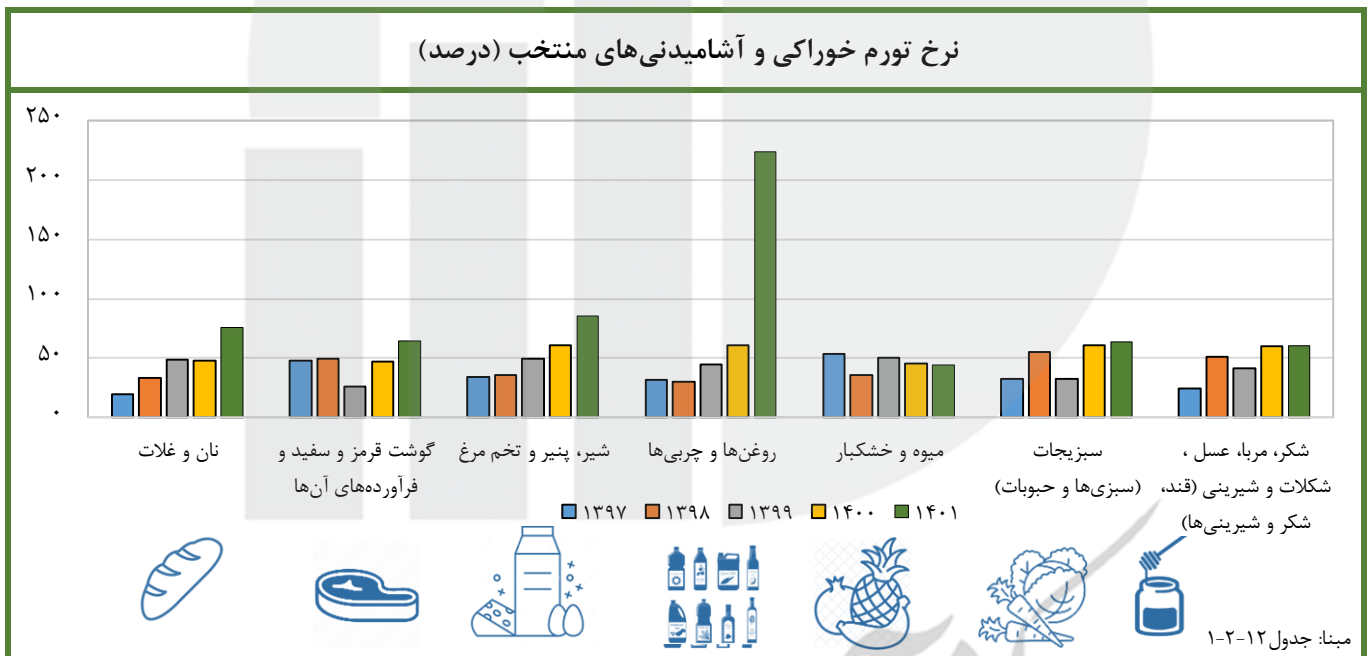


منبع: جدول ۱-۲-۱

بورس و بیمه					سال
 حق بیمه سرانه (میلیون ریال)	 ضریب نفوذ بیمه (درصد)	 ارزش کل بازار بورس (میلیارد ریال)	 شاخص بورس تهران		
۵٫۵	۲٫۴	۹۴۴۶۴۹۹	۱۷۸۶۵۹	 ۱۳۹۷
↑ ۷٫۲	↑ ۲٫۵	↑ ۲۶۱۴۷۳۱۹	↑ ۵۱۲۹۰۱	 ۱۳۹۸
↑ ۹٫۸	↔ ۲٫۵	↑ ۷۲۴۱۸۸۰۰	↑ ۱۳۰۷۷۰۷	 ۱۳۹۹
↑ ۱۳٫۷	↔ ۱٫۸۲	↑ ۷۳۳۷۸۷۷۶	↑ ۱۳۶۷۲۵۰	 ۱۴۰۰
↑ ۲۰٫۷	↔ ۱٫۸۲	↑ ۹۷۹۴۴۰۶۶	↑ ۱۹۶۰۴۵۷	 ۱۴۰۱




نرخ تورم				
کالاهاى غير خوراکی و خدمات خانوارهاى کشور (درصد)	خوراکی و آشامیدنی‌هاى خانوارهاى کشور (درصد)	خانوار روستایى (درصد)	خانوار شهری (درصد)	سال
۲۲٫۴	۳۶٫۸	۲۸٫۱	۲۶٫۶ ۱۳۹۷
↑ ۳۱٫۴	↑ ۴۳٫۰	↑ ۳۷٫۳	↑ ۳۴٫۴ ۱۳۹۸
↑ ۳۵٫۲	↓ ۳۹٫۱	↑ ۳۷٫۷	↑ ۳۶٫۲ ۱۳۹۹
↓ ۳۴٫۶	↑ ۵۱٫۵	↑ ۴۲٫۸	↑ ۳۹٫۷ ۱۴۰۰
↑ ۳۵٫۴	↑ ۷۰٫۵	↑ ۵۰٫۶	↑ ۴۵٫۰ ۱۴۰۱






بودجه و بخش عمومی						
سال	سهم درآمدهای نفتی از درآمدهای دولت (درصد)	سهم تحقق درآمدهای مالیاتی از کل مالیات مصوب (درصد)	سهم مالیات‌های مستقیم از کل مالیات (درصد)	سهم مالیات‌های غیر مستقیم از کل مالیات (درصد)		
۱۳۹۷	۳۱٫۳	۸۹٫۰	۵۰٫۱	۴۹٫۹		
۱۳۹۸	۱۱٫۵	۹۳٫۲	۵۰٫۶	۴۹٫۴	↓	↑
۱۳۹۹	۶٫۰	۱۰۱٫۱	۵۶٫۹	۴۳٫۸	↓	↑
۱۴۰۰	۲۱٫۱	۱۰۰٫۲	۵۶٫۹	۴۳٫۱	↑	↔
۱۴۰۱	۲۵٫۹	۹۹٫۶	۵۵٫۳	۴۴٫۷	↑	↓

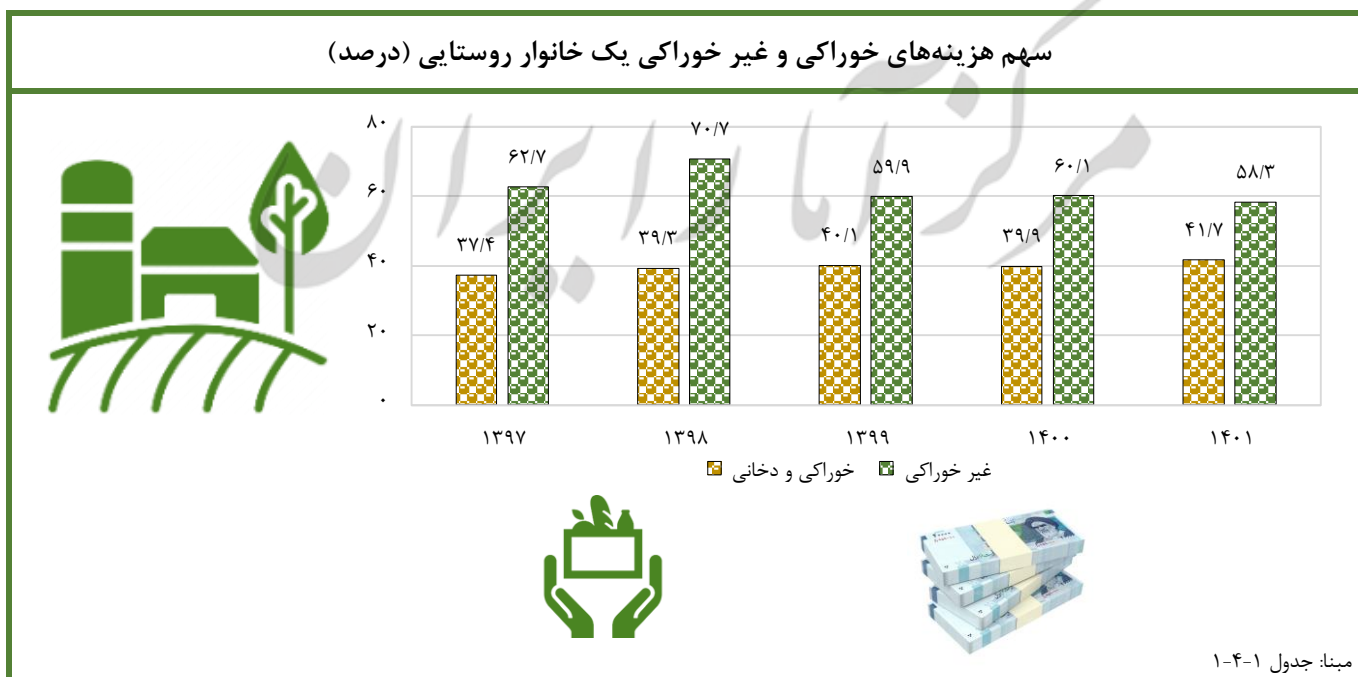
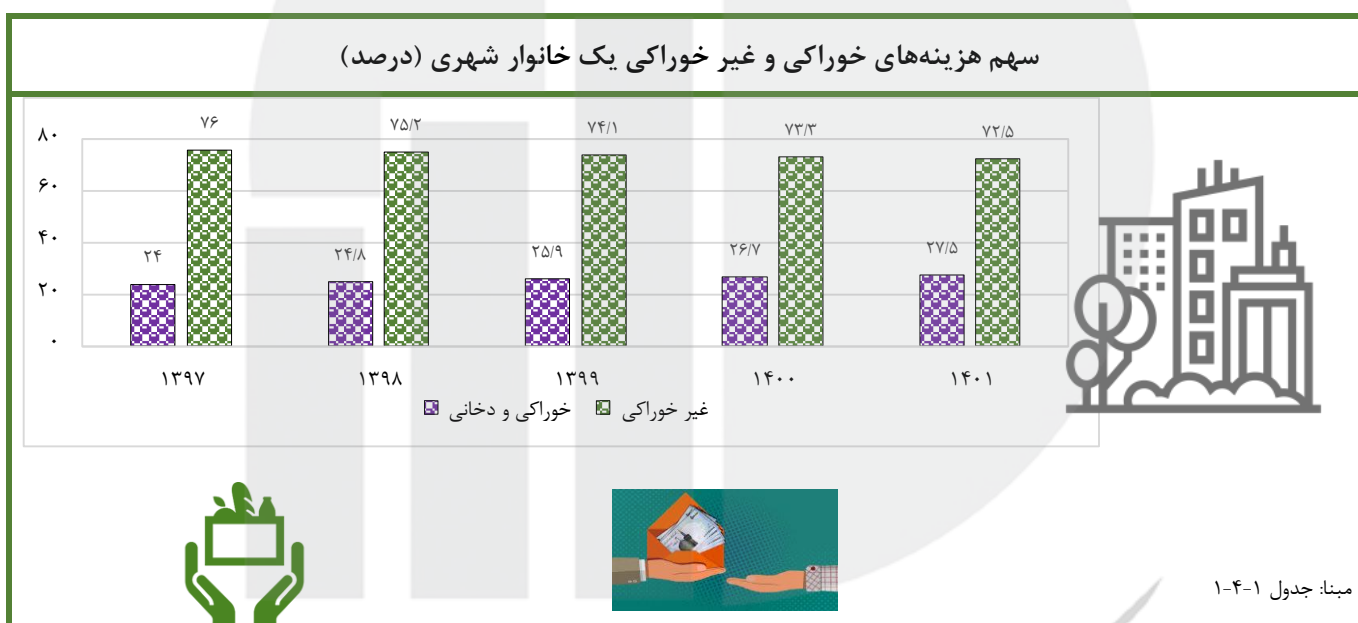
سهم اجزا مالیات‌های مستقیم از کل مالیات مستقیم (درصد)



سهم درآمدهای عمومی و متفرقه وصولی از کل درآمد دولت (درصد)



توزیع درآمد		سال
 ضریب جینی در مناطق روستایی	 ضریب جینی در مناطق شهری	
	 ۱۳۹۷
↓	↓ ۱۳۹۸
↑	↑ ۱۳۹۹
↑	↓ ۱۴۰۰
↑	↓ ۱۴۰۱



۱-۱- رشد و توسعه اقتصادی

مرکز آما رایران



مرکز آمار رای ایران

۱-۱-۱- حساب‌های ملی و میزان صادرات و واردات^(۱)

۱۴۰۱	۱۴۰۰	۱۳۹۹	۱۳۹۸	۱۳۹۷	واحد	شرح
۱۴۲۳۳۱۵۶۱	۹۲۸۹۸۹۹۵	۵۴۸۴۳۸۷۸	۳۵۳۷۵۳۶۵	۲۵۹۸۹۰۰۶	میلیارد ریال	محصول ناخالص داخلی به قیمت‌های جاری (به قیمت بازار)
۱۱۸۰۰۲۸۶۷	۷۸۰۳۹۸۶۰	۴۸۱۹۷۳۵۹	۳۰۴۲۵۲۲۱	۲۱۴۳۲۹۹۱	میلیارد ریال	محصول ناخالص داخلی به قیمت‌های جاری (بدون نفت)
						نرخ رشد اقتصادی
۴٫۹	۵٫۱	۳٫۳	-۴٫۶	-۴٫۷	درصد	محصول ناخالص داخلی (به قیمت بازار)
۴٫۵	۴٫۵	۳٫۱	۲٫۵	-۲٫۵	درصد	محصول ناخالص داخلی (بدون نفت)
۱۳۸۶/۸۸	۹۰۵/۴۰	-	۳۶۲/۰	۲۷۷/۰	میلیون ریال	درآمد ملی سرانه به قیمت جاری
۸/۷	۸/۴	۸٫۹	۹٫۳	۸٫۴	درصد	سهم بخش کشاورزی و ماهیگیری از تولید ناخالص داخلی .
۱۷/۵	۱۸/۹	۱۹٫۰	۱۶٫۳	۱۴٫۹	درصد	سهم بخش صنعت از تولید ناخالص داخلی
۱۹/۰	۱۸/۴	۱۴/۱	۱۵٫۳	۱۸٫۶	درصد	سهم بخش معدن ^(۲) از تولید ناخالص داخلی
۱۷/۱	۱۶/۰	۱۲٫۴	۱۴٫۰	۱۷٫۵	درصد	سهم بخش استخراج نفت و گاز طبیعی از تولید ناخالص داخلی
۱۰/۲	۷/۸	۶٫۶	۷٫۵	۶٫۸	درصد	سهم بخش تامین آب، برق و گاز طبیعی از تولید ناخالص داخلی
۲/۷	۳/۲	۴٫۲	۳٫۶	۳٫۹	درصد	سهم بخش ساختمان از تولید ناخالص داخلی
۴۱/۶	۴۳/۰	۴۶٫۸	۴۷٫۶	۴۶٫۶	درصد	سهم بخش خدمات از تولید ناخالص داخلی
-	-	-	-	-	درصد	نسبت میزان پس انداز ناخالص به تولید ناخالص داخلی (به قیمت‌های جاری)
۲۶/۸	۲۱/۳	۱۸٫۸	۱۸٫۰	۲۳٫۸	درصد	سهم صادرات کالا و خدمات از تولید ناخالص داخلی
۱۸/۳	۱۵/۹	۹٫۸	۱۷٫۸	۱۸٫۳	درصد	سهم واردات از تولید ناخالص داخلی
۷/۷	۹/۸	۱۸٫۰	۱۸٫۱	۱۶٫۹	درصد	سهم واردات کالاهای مصرفی از کل واردات
۵۸۰۴۶/۴	۵۱۰۷۳/۰	۳۶۸۲۰/۰	۴۹۶۵۹/۰	۵۰۸۲۴/۰	میلیون دلار	ارزش صادرات غیر نفتی
۵۸۴۸۴/۸	۵۲۹۵۸/۰	۳۸۸۰۰/۹	۴۴۰۹۲/۰	۴۳۱۶۹/۰	میلیون دلار	ارزش واردات CIF

(۱) اعداد توسط سازمان ذریبط تجدیدنظر شده است.

(۲) این بخش شامل استخراج نفت و گاز طبیعی نیز می‌باشد.

ماخذ- مرکز آمار ایران.

- بانک مرکزی جمهوری اسلامی.

- وزارت امور اقتصادی و دارایی.

۱-۱-۲- بهره‌وری در سطح کل اقتصاد^(۱) - سال پایه ۱۳۹۵

۱۴۰۱	۱۴۰۰	۱۳۹۹	۱۳۹۸	۱۳۹۷	شرح
۱۰۳/۵	۱۰۰/۷	۹۷/۰	۸۹/۴	۹۴/۲	بهره‌وری نیروی کار براساس ارزش افزوده و تعداد شاغلان فعالیت‌های اقتصادی
۱۰۳/۶	۱۰۲/۵	۱۰۱/۹	۸۹/۹	۹۴/۲	بهره‌وری نیروی کار براساس ارزش افزوده و نفر- ساعت اشتغال فعالیت‌های اقتصادی
۱۰۵/۱	۱۰۱/۱	۹۸/۲	۹۰/۶	۹۴/۶	بهره‌وری نیروی کار براساس ستانده و تعداد شاغلان فعالیت‌های اقتصادی
...	۱۰۲/۹	۱۰۳/۱	۹۱/۱	۹۴/۶	بهره‌وری نیروی کار براساس ستانده و نفر- ساعت اشتغال فعالیت‌های اقتصادی
۱۰۶/۲	۱۰۲/۵	۹۸/۱	۹۴/۵	۹۷/۴	بهره‌وری سرمایه بر اساس ارزش افزوده و ارزش موجودی سرمایه فعالیت‌های اقتصادی
۱۰۷/۸	۱۰۲/۹	۱۰۲/۹	۹۹/۳	۹۵/۷	بهره‌وری سرمایه بر اساس ستانده و ارزش موجودی سرمایه فعالیت‌های اقتصادی
۱۰۵/۰	۱۰۱/۷	۹۷/۷	۹۲/۱	۹۵/۹	بهره‌وری کل عوامل تولید براساس ارزش افزوده، تعداد شاغلان و ارزش موجودی سرمایه فعالیت‌های اقتصادی
۱۰۵/۱	۱۰۲/۵	۹۹/۸	۹۲/۴	۹۶/۰	بهره‌وری کل عوامل تولید براساس ارزش افزوده، نفر- ساعت اشتغال و ارزش موجودی سرمایه فعالیت‌های اقتصادی
۱۰۲/۷	۱۰۰/۸	۹۸/۴	۹۵/۰	۹۷/۴	بهره‌وری کل عوامل تولید براساس ستانده، تعداد شاغلان و ارزش موجودی سرمایه فعالیت‌های اقتصادی
۱۰۲/۹	۱۰۱/۴	۹۹/۸	۹۵/۲	۹۷/۵	بهره‌وری کل عوامل تولید براساس ستانده، ساعت اشتغال و ارزش موجودی سرمایه فعالیت‌های اقتصادی

(۱) اعداد توسط سازمان ذیربط تجدیدنظر شده است.

ماخذ- سازمان ملی بهره‌وری ایران.

۱-۱-۳- شاخص بهره‌وری کل عوامل تولید براساس ارزش افزوده- نفر ساعت اشتغال و ارزش موجودی سرمایه فعالیت‌های اقتصادی^(۱) - سال پایه ۱۳۹۵

۱۴۰۱	۱۴۰۰	۱۳۹۹	۱۳۹۸	۱۳۹۷	فعالیت‌های اقتصادی
۱۱۵/۶	۱۱۰/۴	۱۱۱/۷	۱۰۳/۰	۹۶/۳	کشاورزی، جنگلداری و ماهیگیری
۷۹/۹	۷۰/۹	۶۳/۳	۵۶/۰	۸۳/۵	نفت و گاز
۱۱۳/۸	۱۰۷/۵	۱۰۷/۴	۹۸/۴	۹۸/۸	گروه صنایع و معادن
۱۴۶/۳	۱۳۴/۸	۱۳۱/۴	۱۰۷/۴	۹۵/۶	استخراج معدن
۱۲۰/۲	۱۱۲/۳	۱۰۸/۴	۹۷/۷	۹۸/۴	صنعت (ساخت)
۱۱۱/۰	۱۰۹/۰	۱۰۸/۱	۱۰۱/۶	۱۰۰/۰	آب، برق و گاز ^(۲)
۸۹/۴	۸۵/۷	۹۸/۸	۹۴/۵	۹۸/۸	ساختمان
۱۰۸/۷	۱۰۹/۲	۱۰۵/۴	۹۷/۸	۹۸/۶	گروه خدمات
۱۴۹/۹	۱۴۲/۲	۱۳۱/۸	۱۱۷/۴	۱۱۲/۶	حمل و نقل و انبارداری و ارتباطات
۱۱۴/۰	۱۰۹/۳	۱۰۳/۲	۱۰۰/۴	۱۰۰/۵	حمل و نقل و انبارداری
۴۳۳/۳	۳۸۲/۱	۳۳۲/۱	۲۳۵/۳	۱۹۱/۲	اطلاعات و ارتباطات
۱۰۹/۴	۱۰۷/۴	۱۰۶/۵	۱۰۳/۹	۱۰۲/۹	فعالیت‌های املاک و مستغلات
۹۶/۸	۱۰۰/۴	۹۷/۱	۸۹/۸	۹۲/۸	سایر خدمات ^(۳)
۱۱۰/۶	۱۰۸/۶	۱۰۶/۴	۹۸/۶	۹۸/۴	اقتصاد بدون نفت

(۱) اعداد توسط سازمان ذیربط تجدیدنظر شده است.

(۲) شامل تامین برق، گاز، بخار و تهویه هوا، آبرسانی، مدیریت پسماند، فاضلاب و فعالیت‌های تصفیه.

(۳) شامل عمده فروشی، خرده فروشی، تعمیر وسایل نقلیه و... فعالیت‌های مربوط به تامین جا و غذا، فعالیت‌های مالی و بیمه، فعالیت‌های حرفه‌ای، علمی و فنی، فعالیت‌های اداری و خدمات پشتیبانی، اداره امور عمومی، دفاع و تامین اجتماعی، آموزش، بهداشت و مددکاری اجتماعی، هنر، سرگرمی، تفریح، ورزش و سایر فعالیت‌های خدماتی.

ماخذ- سازمان ملی بهره‌وری ایران.

۴-۱-۱- شاخص بهره‌وری کل عوامل تولید براساس ستانده، نفر ساعت اشتغال و ارزش موجودی سرمایه فعالیت‌های اقتصادی^(۱) - سال پایه ۱۳۹۵

۱۴۰۱	۱۴۰۰	۱۳۹۹	۱۳۹۸	۱۳۹۷	فعالیت‌های اقتصادی
۱۱۰/۱	۱۰۶/۸	۱۰۷/۶	۱۰۲/۱	۹۷/۶	کشاورزی، جنگلداری و ماهیگیری
۸۲/۶	۷۴/۴	۶۷/۳	۶۰/۸	۸۵/۳	نفت و گاز
۱۰۴/۹	۱۰۲/۸	۱۰۲/۸	۹۹/۴	۹۹/۶	گروه صنایع و معادن
۱۳۵/۰	۱۲۶/۹	۱۲۴/۴	۱۰۵/۶	۹۷/۰	استخراج معدن
۱۰۶/۴	۱۰۴/۰	۱۰۲/۷	۹۹/۲	۹۹/۴	صنعت (ساخت)
۱۰۷/۸	۱۰۶/۴	۱۰۵/۸	۱۰۱/۲	۱۰۰/۰	آب، برق و گاز ^(۲)
۹۶/۵	۹۵/۰	۱۰۰/۰	۹۸/۱	۹۹/۸	ساختمان
۱۰۶/۶	۱۰۷/۰	۱۰۴/۳	۹۸/۲	۹۸/۹	گروه خدمات
۱۳۰/۵	۱۲۶/۰	۱۱۹/۸	۱۱۱/۰	۱۰۸/۰	حمل و نقل و انبارداری و ارتباطات
۱۰۹/۰	۱۰۶/۰	۱۰۲/۱	۱۰۰/۳	۱۰۰/۳	حمل و نقل و انبارداری
۲۵۴/۵	۲۳۴/۶	۲۱۴/۱	۱۷۵/۳	۱۵۲/۷	اطلاعات و ارتباطات
۱۰۸/۹	۱۰۷/۱	۱۰۶/۲	۱۰۳/۷	۱۰۲/۸	فعالیت‌های املاک و مستغلات
۹۷/۷	۱۰۰/۴	۹۸/۳	۹۲/۴	۹۴/۶	سایر خدمات ^(۳)
۱۰۵/۹	۱۰۵/۰	۱۰۳/۸	۹۹/۲	۹۹/۱	اقتصاد بدون نفت

(۱) ارقام توسط سازمان مربوطه تجدید نظر شده است.

(۲) شامل تامین برق، گاز، بخار و تهویه هوا، آبرسانی، مدیریت پسماند، فاضلاب و فعالیت‌های تصفیه.

(۳) شامل عمده فروشی، خرده فروشی، تعمیر وسایل نقلیه و... فعالیت‌های مربوط به تامین جا و غذا، فعالیت‌های مالی و بیمه، فعالیت‌های حرفه‌ای، علمی و فنی، فعالیت‌های اداری و خدمات پشتیبانی، اداره امور عمومی، دفاع و تامین اجتماعی، آموزش، بهداشت و مددکاری اجتماعی، هنر، سرگرمی، تفریح، ورزش و سایر فعالیت‌های خدماتی.
 ماخذ- سازمان ملی بهره‌وری ایران.

۵-۱-۱- شاخص بهره‌وری کل عوامل تولید براساس ارزش افزوده، تعداد شاغلان و ارزش موجودی سرمایه فعالیت‌های اقتصادی - سال پایه ۱۳۹۵

۱۴۰۱	۱۴۰۰	۱۳۹۹	۱۳۹۸	۱۳۹۷	فعالیت‌های اقتصادی
۱۱۶/۰	۱۰۹/۸	۱۱۰/۳	۱۰۳/۳	۹۷/۵	کشاورزی، جنگلداری و ماهیگیری
۷۹/۸	۷۰/۷	۶۲/۹	۵۵/۹	۸۳/۶	نفت و گاز
۱۱۳/۷	۱۰۷/۲	۱۰۶/۶	۹۸/۴	۹۸/۲	گروه صنایع و معادن
۱۵۱/۹	۱۳۵/۲	۱۳۱/۵	۱۰۷/۸	۹۵/۸	استخراج معدن
۱۲۰/۲	۱۱۲/۲	۱۰۷/۶	۹۷/۰	۹۷/۲	صنعت (ساخت)
۱۱۱/۹	۱۰۸/۷	۱۰۷/۶	۱۰۱/۷	۱۰۰/۲	آب، برق و گاز ^(۱)
۸۸/۳	۸۵/۲	۹۷/۷	۹۶/۰	۹۸/۷	ساختمان
۱۰۸/۱	۱۰۷/۶	۱۰۱/۹	۹۷/۲	۹۸/۶	گروه خدمات
۱۵۰/۴	۱۴۱/۰	۱۳۰/۰	۱۱۷/۵	۱۱۲/۷	حمل و نقل و انبارداری و ارتباطات
۱۱۴/۶	۱۰۸/۳	۱۰۱/۷	۱۰۰/۵	۱۰۰/۶	حمل و نقل و انبارداری
۴۳۰/۲	۳۷۹/۵	۳۲۸/۹	۲۳۴/۶	۱۹۰/۸	اطلاعات و ارتباطات
۱۰۹/۳	۱۰۷/۳	۱۰۶/۴	۱۰۳/۹	۱۰۲/۹	فعالیت‌های املاک و مستغلات
۹۵/۶	۹۸/۲	۹۲/۰	۸۸/۹	۹۲/۷	سایر خدمات ^(۲)
۱۰۵/۰	۱۰۱/۷	۹۷/۷	۹۲/۱	۹۵/۹	اقتصاد بدون نفت

(۱) شامل تامین برق، گاز، بخار و تهویه هوا، آبرسانی، مدیریت پسماند، فاضلاب و فعالیت‌های تصفیه.

(۲) شامل عمده فروشی، خرده فروشی، تعمیر وسایل نقلیه و... فعالیت‌های مربوط به تامین جا و غذا، فعالیت‌های مالی و بیمه، فعالیت‌های حرفه‌ای، علمی و فنی، فعالیت‌های اداری و خدمات پشتیبانی، اداره امور عمومی، دفاع و تامین اجتماعی، آموزش، بهداشت و مددکاری اجتماعی، هنر، سرگرمی، تفریح، ورزش و سایر فعالیت‌های خدماتی.
 ماخذ- سازمان ملی بهره‌وری ایران.

۱-۱-۶- شاخص بهره‌روی کل عوامل تولید براساس ستانده، تعداد شاغلان و ارزش موجودی سرمایه فعالیت‌های اقتصادی - سال پایه ۱۳۹۵

۱۴۰۱	۱۴۰۰	۱۳۹۹	۱۳۹۸	۱۳۹۷	فعالیت‌های اقتصادی
۱۱۶/۰	۱۰۹/۸	۱۱۰/۳	۱۰۳/۳	۹۷/۵	کشاورزی، جنگلداری و ماهیگیری
۷۹/۸	۷۰/۷	۶۲/۹	۵۵/۹	۸۳/۶	نفت و گاز
۱۱۳/۷	۱۰۷/۲	۱۰۶/۶	۹۸/۴	۹۸/۲	گروه صنایع و معادن
۱۵۱/۹	۱۳۵/۲	۱۳۱/۵	۱۰۷/۸	۹۵/۸	استخراج معدن
۱۲۰/۲	۱۱۲/۲	۱۰۷/۶	۹۷/۰	۹۷/۲	صنعت (ساخت)
۱۱۱/۹	۱۰۸/۷	۱۰۷/۶	۱۰۱/۷	۱۰۰/۲	آب، برق و گاز ^(۱)
۸۸/۳	۸۵/۲	۹۷/۷	۹۶/۰	۹۸/۷	ساختمان
۱۰۸/۱	۱۰۷/۶	۱۰۱/۹	۹۷/۲	۹۸/۶	گروه خدمات
۱۵۰/۴	۱۴۱/۰	۱۳۰/۰	۱۱۷/۵	۱۱۲/۷	حمل و نقل و انبارداری و ارتباطات
۱۱۴/۶	۱۰۸/۳	۱۰۱/۷	۱۰۰/۵	۱۰۰/۶	حمل و نقل و انبارداری
۴۳۰/۲	۳۷۹/۵	۳۲۸/۹	۲۳۴/۶	۱۹۰/۸	اطلاعات و ارتباطات
۱۰۹/۳	۱۰۷/۳	۱۰۶/۴	۱۰۳/۹	۱۰۲/۹	فعالیت‌های املاک و مستغلات
۹۵/۶	۹۸/۲	۹۲/۰	۸۸/۹	۹۲/۷	سایر خدمات ^(۲)
۱۱۰/۶	۱۰۷/۷	۱۰۳/۹	۹۸/۳	۹۸/۴	اقتصاد بدون نفت

(۱) شامل تامین برق، گاز، بخار و تهویه هوا، آبرسانی، مدیریت پسماند، فاضلاب و فعالیت‌های تصفیه.

(۲) شامل عمده فروشی، خرده فروشی، تعمیر وسایل نقلیه و... فعالیت‌های مربوط به تامین جا و غذا، فعالیت‌های مالی و بیمه، فعالیت‌های حرفه‌ای، علمی و فنی، فعالیت‌های اداری و خدمات پشتیبانی، اداره امور عمومی، دفاع و تامین اجتماعی، آموزش، بهداشت و مددکاری اجتماعی، هنر، سرگرمی، تفریح، ورزش و سایر فعالیت‌های خدماتی.
 ماخذ- سازمان ملی بهره‌وری ایران.

۱-۱-۷- شاخص بهره‌وری سرمایه براساس ستانده فعالیت‌های اقتصادی^(۱) - سال پایه ۱۳۹۵

۱۴۰۱	۱۴۰۰	۱۳۹۹	۱۳۹۸	۱۳۹۷	فعالیت‌های اقتصادی
۱۰۰/۸	۱۰۰/۵	۱۰۶/۲	۱۰۵/۷	۱۰۰/۱	کشاورزی، جنگلداری و ماهیگیری
۸۳/۹	۷۵/۳	۶۶/۹	۶۰/۹	۸۵/۵	نفت و گاز
۱۱۸/۱	۱۰۹/۴	۱۰۷/۱	۹۸/۶	۹۷/۶	گروه صنایع و معادن
۱۶۲/۱	۱۵۲/۹	۱۴۷/۵	۱۲۳/۳	۱۰۹/۱	استخراج معدن
۱۳۰/۲	۱۱۸/۲	۱۱۳/۵	۱۰۳/۱	۱۰۱/۷	صنعت (ساخت)
۱۱۶/۵	۱۱۴/۳	۱۱۱/۱	۱۰۵/۴	۱۰۲/۵	آب، برق و گاز ^(۲)
۱۱۹/۹	۱۱۰/۰	۱۰۸/۸	۹۶/۲	۹۱/۲	ساختمان
۱۰۸/۸	۱۰۶/۱	۹۹/۶	۹۸/۸	۱۰۰/۳	گروه خدمات
۱۴۹/۴	۱۳۸/۰	۱۲۷/۶	۱۱۹/۰	۱۱۱/۸	حمل و نقل و انبارداری و ارتباطات
۱۰۱/۶	۱۰۱/۲	۱۰۱/۲	۹۸/۸	۹۸/۸	حمل و نقل و انبارداری
۱۳۶/۵	۱۲۳/۰	۱۱۳/۹	۱۰۳/۹	۱۰۲/۵	اطلاعات و ارتباطات
۱۲۱/۱	۱۱۴/۰	۱۱۷/۰	۱۱۴/۲	۱۱۱/۰	فعالیت‌های املاک و مستغلات
۱۱۸/۹	۱۰۹/۰	۱۰۲/۴	۱۰۴/۰	۱۰۱/۴	سایر خدمات ^(۳)
۱۱۱/۱	۱۰۶/۴	۱۰۳/۱	۹۹/۶	۹۹/۳	اقتصاد بدون نفت

(۱) ارقام توسط سازمان مربوطه تجدید نظر شده است.

(۲) شامل تامین برق، گاز، بخار و تهویه هوا، آبرسانی، مدیریت پسماند، فاضلاب و فعالیت‌های تصفیه.

(۳) شامل عمده فروشی، خرده فروشی، تعمیر وسایل نقلیه و... فعالیت‌های مربوط به تامین جا و غذا، فعالیت‌های مالی و بیمه، فعالیت‌های حرفه‌ای، علمی و فنی، فعالیت‌های اداری و خدمات پشتیبانی، اداره امور عمومی، دفاع و تامین اجتماعی، آموزش، بهداشت و مددکاری اجتماعی، هنر، سرگرمی، تفریح، ورزش و سایر فعالیت‌های خدماتی.
 ماخذ- سازمان ملی بهره‌وری ایران.

۸-۱-۱- شاخص بهره‌وری سرمایه براساس ارزش افزوده فعالیت‌های اقتصادی - سال پایه^(۱) ۱۳۹۵

۱۴۰۱	۱۴۰۰	۱۳۹۹	۱۳۹۸	۱۳۹۷	فعالیت‌های اقتصادی
۹۸/۶	۹۹/۷	۱۰۴/۸	۱۰۳/۱	۹۷/۶	کشاورزی، جنگلداری و ماهیگیری
۸۰/۴	۷۱/۳	۶۲/۷	۵۵/۹	۸۳/۸	نفت و گاز
۱۲۰/۳	۱۱۳/۰	۱۱۰/۹	۱۰۱/۹	۱۰۰/۲	گروه صنایع و معادن
۱۵۸/۶	۱۴۹/۴	۱۴۴/۱	۱۲۰/۰	۱۰۶/۳	استخراج معدن
۱۲۶/۴	۱۱۵/۹	۱۱۰/۹	۱۰۱/۶	۱۰۰/۱	صنعت (ساخت)
۱۱۶/۲	۱۱۴/۰	۱۱۱/۱	۱۰۵/۲	۱۰۲/۶	آب، برق و گاز ^(۲)
۱۴۵/۶	۱۳۳/۷	۱۳۳/۵	۱۱۴/۰	۱۰۶/۳	ساختمان
۱۱۰/۲	۱۰۷/۸	۱۰۱/۳	۹۹/۶	۱۰۰/۲	گروه خدمات
۱۵۰/۴	۱۳۸/۵	۱۲۷/۶	۱۱۹/۰	۱۱۱/۵	حمل و نقل و انبارداری و ارتباطات
۱۱۳/۵	۱۰۵/۱	۹۹/۲	۱۰۱/۸	۹۹/۵	حمل و نقل و انبارداری
۴۴۴/۳	۳۸۹/۷	۳۳۰/۲	۲۳۴/۷	۱۸۸/۷	اطلاعات و ارتباطات
۱۰۹/۹	۱۰۷/۹	۱۰۶/۹	۱۰۴/۳	۱۰۳/۲	فعالیت‌های املاک و مستغلات
۹۷/۲	۹۷/۵	۹۰/۴	۹۰/۸	۹۴/۳	سایر خدمات ^(۳)
۱۱۱/۶	۱۰۸/۳	۱۰۴/۳	۱۰۰/۹	۱۰۰/۰	اقتصاد بدون نفت

(۱) ارقام توسط سازمان مربوطه تجدید نظر شده است.

(۲) شامل تامین برق، گاز، بخار و تهویه هوا، آبرسانی، مدیریت پسماند، فاضلاب و فعالیت‌های تصفیه.

(۳) شامل عمده فروشی، خرده فروشی، تعمیر وسایل نقلیه و... فعالیت‌های مربوط به تامین جا و غذا، فعالیت‌های مالی و بیمه، فعالیت‌های حرفه‌ای، علمی و فنی، فعالیت‌های اداری و خدمات پشتیبانی، اداره امور عمومی، دفاع و تامین اجتماعی، آموزش، بهداشت و مددکاری اجتماعی، هنر، سرگرمی، تفریح، ورزش و سایر فعالیت‌های خدماتی. ماخذ- سازمان ملی بهره‌وری ایران.

۹-۱-۱- شاخص بهره‌وری نیروی کار براساس ستانده (نفر - ساعت اشتغال) فعالیت‌های اقتصادی - سال پایه^(۱) ۱۳۹۵

۱۴۰۱	۱۴۰۰	۱۳۹۹	۱۳۹۸	۱۳۹۷	فعالیت‌های اقتصادی
۱۳۰/۵	۱۱۸/۵	۱۱۷/۰	۱۰۵/۵	۹۸/۱	کشاورزی، جنگلداری و ماهیگیری
۷۵/۳	۷۰/۲	۷۲/۲	۶۲/۳	۷۸/۹	نفت و گاز
۱۰۵/۸	۹۸/۸	۱۰۰/۶	۹۲/۴	۹۵/۳	گروه صنایع و معادن
۱۰۶/۲	۸۵/۰	۸۸/۳	۷۷/۹	۷۰/۳	استخراج معدن
۱۱۵/۹	۱۰۹/۳	۱۰۷/۷	۹۴/۷	۹۸/۱	صنعت (ساخت)
۹۴/۳	۹۲/۸	۹۷/۶	۸۹/۱	۹۰/۲	آب، برق و گاز ^(۲)
۷۵/۷	۷۲/۵	۸۱/۱	۸۱/۳	۸۵/۴	ساختمان
۱۰۵/۷	۱۰۹/۲	۱۰۹/۱	۹۴/۷	۹۶/۹	گروه خدمات
۱۴۸/۱	۱۴۶/۷	۱۳۷/۸	۱۱۵/۵	۱۱۴/۲	حمل و نقل و انبارداری و ارتباطات
۱۰۲/۵	۱۰۹/۹	۱۱۰/۴	۹۶/۱	۱۰۰/۹	حمل و نقل و انبارداری
۱۲۱/۱	۱۱۱/۹	۱۱۷/۲	۱۰۵/۲	۱۰۹/۶	اطلاعات و ارتباطات
۸۲/۱	۸۰/۸	۹۲/۵	۸۳/۴	۹۰/۱	فعالیت‌های املاک و مستغلات
۱۱۸/۰	۱۱۴/۲	۱۱۵/۶	۱۰۲/۲	۹۸/۸	سایر خدمات
۳۳۰/۴	۳۲۸/۵	۳۲۶/۸	۲۰۳/۹	۱۶۹/۶	عمده فروشی، خرده فروشی، تعمیر وسایل نقلیه و
۹۲/۴	۱۱۰/۳	۱۰۹/۶	۶۷/۱	۸۰/۷	فعالیت‌های مربوط به تامین جا و غذا
۷۴/۸	۵۷/۹	۴۳/۳	۷۱/۰	۸۹/۴	فعالیت‌های مالی و بیمه
...	فعالیت‌های حرفه‌ای، علمی و فنی
...	فعالیت‌های اداری و خدمات پشتیبانی
۸۶/۲	۹۴/۶	۹۲/۴	۹۲/۹	۹۶/۴	اداره امور عمومی، دفاع و تامین اجتماعی
۱۰۳/۲	۱۲۲/۱	۱۱۰/۷	۱۰۶/۰	۹۲/۱	آموزش
۸۰/۶	۸۴/۱	۷۳/۳	۷۱/۰	۷۸/۱	بهداشت و مددکاری اجتماعی
۹۰/۲	۹۶/۰	۹۰/۵	۷۸/۳	۱۰۰/۴	هنر، سرگرمی، تفریح، ورزش و سایر فعالیت‌های خدماتی
۱۰۹/۰	۱۰۶/۹	۱۰۷/۴	۹۵/۰	۹۶/۳	اقتصاد بدون نفت

(۱) ارقام توسط سازمان مربوطه تجدید نظر شده است.

(۲) شامل تامین برق، گاز، بخار و تهویه هوا، آبرسانی، مدیریت پسماند، فاضلاب و فعالیت‌های تصفیه.

ماخذ- سازمان ملی بهره‌وری ایران.

۱- شاخص های اقتصادی ————— شاخص های برنامه ششم توسعه اقتصادی، اجتماعی و فرهنگی کشور

۱۰-۱-۱- شاخص بهره‌وری نیروی کار براساس ارزش افزوده و (نفر- ساعت اشتغال) فعالیت‌های اقتصادی^(۱) - سال پایه ۱۳۹۵

۱۴۰۱	۱۴۰۰	۱۳۹۹	۱۳۹۸	۱۳۹۷	فعالیت‌های اقتصادی
۱۲۷/۶	۱۱۷/۶	۱۱۵/۴	۱۰۲/۹	۹۵/۷	کشاورزی، جنگلداری و ماهیگیری
۷۲/۲	۶۶/۵	۶۷/۷	۵۷/۲	۷۷/۳	نفت و گاز
۱۰۷/۸	۱۰۲/۱	۱۰۴/۱	۹۵/۵	۹۷/۸	گروه صنایع و معادن
۱۰۳/۹	۸۳/۰	۸۶/۲	۷۵/۸	۶۸/۵	استخراج معدن
۱۱۲/۵	۱۰۷/۲	۱۰۵/۳	۹۳/۳	۹۶/۵	صنعت (ساخت)
۹۴/۱	۹۲/۶	۹۷/۵	۸۸/۸	۹۰/۳	آب، برق و گاز ^(۲)
۹۲/۰	۸۸/۱	۹۹/۶	۹۶/۳	۹۹/۶	ساختمان
۱۰۷/۰	۱۱۱/۰	۱۱۱/۰	۹۵/۵	۹۶/۸	گروه خدمات
۱۴۹/۱	۱۴۷/۳	۱۳۷/۸	۱۱۵/۵	۱۱۴/۰	حمل و نقل و انبارداری و ارتباطات
۱۱۴/۶	۱۱۴/۲	۱۰۸/۲	۹۹/۰	۱۰۱/۶	حمل و نقل و انبارداری
۳۹۴/۳	۳۵۴/۴	۳۳۹/۸	۲۳۷/۷	۲۰۱/۸	اطلاعات و ارتباطات
۷۴/۵	۷۶/۵	۸۴/۵	۷۶/۲	۸۳/۷	فعالیت‌های املاک و مستغلات
۹۶/۵	۱۰۲/۲	۱۰۲/۱	۸۹/۲	۹۱/۸	سایر خدمات
۱۰۱/۶	۱۰۳/۶	۱۱۲/۲	۸۹/۷	۹۱/۶	عمده فروشی، خرده فروشی، تعمیر وسایل نقلیه و
۶۴/۸	۶۳/۱	۵۲/۶	۵۳/۱	۷۴/۴	فعالیت‌های مربوط به تامین جا و غذا
۱۴۵/۹	۱۳۰/۴	۱۲۷/۹	۱۱۷/۲	۱۱۴/۳	فعالیت‌های مالی و بیمه
...	فعالیت‌های حرفه ای، علمی و فنی
...	فعالیت‌های اداری و خدمات پشتیبانی
۹۲/۵	۱۰۱/۵	۹۸/۹	۹۷/۰	۹۷/۳	اداره امور عمومی، دفاع و تامین اجتماعی
۱۰۹/۶	۱۳۰/۲	۱۱۷/۷	۱۰۹/۸	۹۲/۶	آموزش
۸۳/۵	۸۶/۹	۷۵/۴	۷۲/۵	۷۹/۰	بهداشت و مددکاری اجتماعی
۹۱/۸	۱۰۱/۰	۹۳/۴	۸۰/۷	۱۰۴/۶	هنر، سرگرمی، تفریح، ورزش و سایر فعالیت‌های خدماتی
۱۰۹/۵	۱۰۸/۸	۱۰۸/۷	۹۶/۳	۹۷/۰	اقتصاد بدون نفت

(۱) ارقام توسط سازمان مربوطه تجدید نظر شده است.

(۲) شامل تامین برق، گاز، بخار و تهویه هوا، آبرسانی، مدیریت پسماند، فاضلاب و فعالیت‌های تصفیه. مآخذ- سازمان ملی بهره‌وری ایران.

۱۱-۱-۱- شاخص بهره‌وری نیروی کار براساس ارزش افزوده (تعداد شاغلان) فعالیت‌های اقتصادی - سال پایه ۱۳۹۵

۱۴۰۱	۱۴۰۰	۱۳۹۹	۱۳۹۸	۱۳۹۷	فعالیت‌های اقتصادی
۱۲۸/۴	۱۱۶/۵	۱۱۳/۳	۱۰۳/۴	۹۷/۴	کشاورزی، جنگلداری و ماهیگیری
۷۰/۴	۶۴/۶	۶۴/۴	۵۷/۱	۷۹/۹	نفت و گاز
۱۰۷/۸	۱۰۱/۷	۱۰۲/۶	۹۵/۵	۹۶/۷	گروه صنایع و معادن
۱۲۶/۵	۸۴/۵	۸۶/۶	۷۶/۹	۶۹/۲	استخراج معدن
۱۱۲/۴	۱۰۷/۱	۱۰۳/۴	۹۱/۸	۹۴/۱	صنعت (ساخت)
۹۷/۵	۹۱/۵	۹۵/۵	۸۹/۳	۹۱/۵	آب، برق و گاز ^(۱)
۹۰/۹	۸۷/۶	۹۸/۵	۹۷/۶	۹۹/۵	ساختمان
۱۰۵/۴	۱۰۷/۴	۱۰۲/۶	۹۴/۳	۹۶/۷	گروه خدمات
۱۵۰/۴	۱۴۴/۴	۱۳۳/۵	۱۱۵/۷	۱۱۴/۱	حمل و نقل و انبارداری و ارتباطات
۱۱۵/۹	۱۱۲/۰	۱۰۴/۹	۹۹/۲	۱۰۱/۷	حمل و نقل و انبارداری
۳۸۰/۸	۳۴۲/۹	۳۲۳/۹	۲۳۴/۱	۱۹۹/۷	اطلاعات و ارتباطات
۶۹/۹	۷۱/۵	۷۷/۲	۷۵/۰	۸۲/۶	فعالیت‌های املاک و مستغلات
۹۴/۵	۹۸/۷	۹۳/۱	۸۷/۷	۹۱/۸	سایر خدمات
۱۰۰/۲	۹۹/۱	۹۷/۴	۸۸/۶	۹۲/۵	عمده فروشی، خرده فروشی، تعمیر وسایل نقلیه و
۵۹/۲	۶۱/۷	۵۱/۲	۵۵/۱	۷۵/۲	فعالیت‌های مربوط به تامین جا و غذا
۱۳۸/۸	۱۲۴/۰	۱۲۱/۶	۱۱۳/۹	۱۱۲/۵	فعالیت‌های مالی و بیمه
۷۴/۸	۷۱/۸	۶۵/۵	۷۰/۲	۸۷/۸	فعالیت‌های حرفه ای، علمی و فنی
۵۱/۱	۵۸/۸	۵۹/۱	۶۵/۵	۸۰/۰	فعالیت‌های اداری و خدمات پشتیبانی
۸۹/۳	۹۸/۱	۹۵/۲	۹۵/۶	۹۷/۵	اداره امور عمومی، دفاع و تامین اجتماعی
۱۰۲/۹	۱۱۹/۷	۱۰۳/۰	۱۰۱/۴	۹۲/۴	آموزش
۸۱/۸	۸۷/۲	۷۳/۸	۷۲/۷	۷۸/۷	بهداشت و مددکاری اجتماعی
۹۰/۵	۹۶/۶	۸۷/۳	۷۸/۰	۹۹/۴	هنر، سرگرمی، تفریح، ورزش و سایر فعالیت‌های خدماتی
۱۰۹/۴	۱۰۶/۹	۱۰۳/۵	۹۵/۷	۹۶/۹	اقتصاد بدون نفت

(۱) شامل تامین برق، گاز، بخار و تهویه هوا، آبرسانی، مدیریت پسماند، فاضلاب و فعالیت‌های تصفیه. مآخذ- سازمان ملی بهره‌وری ایران.

۱۲-۱-۱- شاخص بهره‌وری نیروی کار براساس ستانده (تعداد شاغلان) فعالیت‌های اقتصادی - سال پایه ۱۳۹۵

۱۴۰۱	۱۴۰۰	۱۳۹۹	۱۳۹۸	۱۳۹۷	فعالیت‌های اقتصادی
۱۲۸/۴	۱۱۶/۵	۱۱۳/۳	۱۰۳/۴	۹۷/۴	کشاورزی، جنگلداری و ماهیگیری
۷۰/۴	۶۴/۶	۶۴/۴	۵۷/۱	۷۹/۹	نفت و گاز
۱۰۷/۸	۱۰۱/۷	۱۰۲/۶	۹۵/۵	۹۶/۷	گروه صنایع و معادن
۱۲۶/۵	۸۴/۵	۸۶/۶	۷۶/۹	۶۹/۲	استخراج معدن
۱۱۲/۴	۱۰۷/۱	۱۰۳/۴	۹۱/۸	۹۴/۱	صنعت (ساخت)
۹۷/۵	۹۱/۵	۹۵/۵	۸۹/۳	۹۱/۵	آب، برق و گاز ^(۱)
۹۰/۹	۸۷/۶	۹۸/۵	۹۷/۶	۹۹/۵	ساختمان
۱۰۵/۴	۱۰۷/۴	۱۰۲/۶	۹۴/۳	۹۶/۷	گروه خدمات
۱۵۰/۴	۱۴۴/۴	۱۳۳/۵	۱۱۵/۷	۱۱۴/۱	حمل و نقل و انبارداری و ارتباطات
۱۱۵/۹	۱۱۲/۰	۱۰۴/۹	۹۹/۲	۱۰۱/۷	حمل و نقل و انبارداری
۳۸۰/۸	۳۴۲/۹	۳۲۳/۹	۲۳۴/۱	۱۹۹/۷	اطلاعات و ارتباطات
۶۹/۹	۷۱/۵	۷۷/۲	۷۵/۰	۸۲/۶	فعالیت‌های املاک و مستغلات
۹۴/۵	۹۸/۷	۹۳/۱	۸۷/۷	۹۱/۸	سایر خدمات
۱۰۰/۲	۹۹/۱	۹۷/۴	۸۸/۶	۹۲/۵	عمده فروشی، خرده فروشی، تعمیر وسایل نقلیه و
۵۹/۲	۶۱/۷	۵۱/۲	۵۵/۱	۷۵/۲	فعالیت‌های مربوط به تامین جا و غذا
۱۳۸/۸	۱۲۴/۰	۱۲۱/۶	۱۱۳/۹	۱۱۲/۵	فعالیت‌های مالی و بیمه
۷۴/۸	۷۱/۸	۶۵/۵	۷۰/۲	۸۷/۸	فعالیت‌های حرفه ای، علمی و فنی
۵۱/۱	۵۸/۸	۵۹/۱	۶۵/۵	۸۰/۰	فعالیت‌های اداری و خدمات پشتیبانی
۸۹/۳	۹۸/۱	۹۵/۲	۹۵/۶	۹۷/۵	اداره امور عمومی، دفاع و تامین اجتماعی
۱۰۲/۹	۱۱۹/۷	۱۰۳/۰	۱۰۱/۴	۹۲/۴	آموزش
۸۱/۸	۸۷/۲	۷۳/۸	۷۲/۷	۷۸/۷	بهداشت و مددکاری اجتماعی
۹۰/۵	۹۶/۶	۸۷/۳	۷۸/۰	۹۹/۴	هنر، سرگرمی، تفریح، ورزش و سایر فعالیت‌های خدماتی
۱۰۹/۴	۱۰۶/۹	۱۰۳/۵	۹۵/۷	۹۶/۹	اقتصاد بدون نفت

(۱) شامل تامین برق، گاز، بخار و تهویه هوا، آبرسانی، مدیریت پسماند، فاضلاب و فعالیت‌های تصفیه. ماخذ- سازمان ملی بهره‌وری ایران.

مرکز آمار ایران



مرکز آمار رای ایران

۲-۱- پولی و مالی



مرکز آمار ایران



مرکز آمار رایج ایران

۱-۲-۱- شاخص‌های پولی بانک مرکزی جمهوری اسلامی ایران (هزار میلیارد ریال-درصد)

رشد متغیرهای پولی					متغیرهای پولی					شرح
۱۴۰۱	۱۴۰۰	۱۳۹۹	۱۳۹۸	۱۳۹۷	۱۴۰۱	۱۴۰۰	۱۳۹۹	۱۳۹۸	۱۳۹۷	
۴۲٫۴	۳۱٫۶	۳۰٫۱	۳۲٫۸	۲۴٫۲	۸۵۹۹٫۹	۶۰۳۹٫۷	۴۵۸۸٫۹	۳۵۲۸٫۵	۲۶۵۶٫۹	پایه پولی
۲۰٫۱	۲۰٫۸	۳۵٫۳	۴۳٫۸	۱۱٫۹	۶۸۲۴٫۳	۵۶۸۲٫۰	۴۷۰۲٫۷	۳۴۷۵٫۷	۲۴۱۶٫۵	خالص دارایی‌های خارجی بانک مرکزی
-۱۲۵٫۰	-۲۹۲٫۵	-۲۴۳٫۸	-۴۶٫۵	۴۰٫۴	-۱۹۸۵٫۸	-۸۸۲٫۴	-۲۲۴٫۸	۱۵۶٫۳	۲۹۲٫۰	خالص مطالبات بانک مرکزی از بخش دولتی
۱۶۷٫۴	۲۴٫۹	۵٫۸	-۱۹٫۹	۴٫۷	۳۹۱۲٫۴	۱۴۶۳٫۴	۱۱۷۱٫۴	۱۱۰۶٫۹	۱۳۸۱٫۷	مطالبات بانک مرکزی از بانکها
۳۲٫۴	۷۹٫۰	۱۲٫۳	۱۵٫۶	-۲٫۵	-۱۵۱٫۰	-۲۲۳٫۳	-۱۰۶۱٫۴	-۱۲۱۰٫۴	-۱۴۳۳٫۳	خالص سایر اقلام بانک مرکزی
-۷٫۹	۵٫۶	۸٫۱	-۱٫۱	-۰٫۹	۷٫۴	۸٫۰	۷٫۶	۷٫۰	۷٫۱	ضریب فزاینده نقدینگی
۳۱٫۱	۳۹٫۰	۴۰٫۶	۳۱٫۳	۲۳٫۱	۶۳۳۷۶٫۸	۴۸۲۴۴٫۴	۳۴۷۶۱٫۷	۲۴۷۲۱٫۵	۱۸۸۲۸٫۹	نقدینگی
۶۵٫۲	۴۲٫۸	۶۱٫۷	۴۹٫۸	۴۶٫۵	۱۶۲۹۶٫۹	۹۸۶۵٫۸	۶۹۰۹٫۶	۴۲۷۳٫۰	۲۸۵۲٫۳	پول
۴۱٫۹	۱۷٫۶	۲۰٫۲	۱۱٫۷	۲۳٫۷	۱۲۲۶٫۱	۸۶۴٫۳	۷۳۵٫۰	۶۱۱٫۴	۵۴۷٫۵	اسکناس و مسکوک در دست اشخاص
۶۷٫۴	۴۵٫۸	۶۸٫۶	۵۸٫۹	۵۳٫۲	۱۵۰۷۰٫۸	۹۰۰۱٫۵	۶۱۷۴٫۶	۳۶۶۱٫۶	۲۳۰۴٫۸	سپرده دیداری بخش غیردولتی
۲۲٫۴	۳۸٫۱	۳۶٫۲	۲۸٫۰	۱۹٫۶	۴۷۰۷۹٫۹	۳۸۴۵۸٫۶	۲۷۸۵۲٫۱	۲۰۴۴۸٫۵	۱۵۹۷۶٫۶	شبه پول
۴۵٫۶	۲۱٫۵	۱۴٫۴	۱۰٫۳	۱۹٫۰	۱۴۱۹٫۹	۹۷۵٫۴	۸۰۲٫۶	۷۰۱٫۴	۶۳۵٫۹	اسکناس و مسکوک در جریان
۴۱٫۸	۳۳٫۸	۳۳٫۹	۳۹٫۹	۲۵٫۹	۷۱۸۰٫۰	۵۰۶۴٫۳	۳۷۸۶٫۳	۲۸۲۷٫۱	۲۰۲۱٫۰	سپرده بانکها و موسسات اعتباری نزد بانک مرکزی
۴۲٫۸	۳۹٫۷	۳۶٫۳	۳۳٫۷	۲۶٫۲	۷۰۸۲٫۳	۴۹۵۸٫۶	۳۵۴۹٫۸	۲۶۰۴٫۷	۱۹۴۸٫۰	قانونی
-۷٫۶	-۵۵٫۳	۶٫۳	۲۰۴٫۷	۱۷٫۹	۹۷٫۷	۱۰۵٫۷	۲۳۶٫۵	۲۲۲٫۴	۷۳٫۰	دیداری ^(۱)
۲۰٫۰	۴۳٫۶	۲۶٫۹	۴۲٫۴	۱۳٫۹	۱۰۱۲۵٫۲	۸۴۳۸٫۰	۵۸۷۷٫۵	۴۶۳۲٫۳	۳۲۵۲٫۶	خالص دارایی‌های خارجی سیستم بانکی
۵۹٫۹	-۳٫۶	۲۷٫۲	۱۶٫۳	۳۰٫۷	۵۴۷۵٫۵	۳۴۲۴٫۶	۳۵۵۲٫۸	۲۷۹۳٫۰	۲۴۰۲٫۴	خالص مطالبات سیستم بانکی از بخش دولتی
۵۲٫۰	-۱۰٫۱	۳۱٫۵	۹٫۵	۳۶٫۷	۴۲۸۸٫۰	۲۸۲۱٫۱	۳۱۳۷٫۷	۲۳۸۶٫۷	۲۱۷۹٫۵	خالص مطالبات از دولت
۹۶٫۸	۴۵٫۴	۲٫۲	۸۲٫۳	-۸٫۵	۱۱۸۷٫۵	۶۰۳٫۵	۴۱۵٫۱	۴۰۶٫۳	۲۲۲٫۹	خالص مطالبات از موسسات و شرکت‌های دولتی
۳۹٫۶	۴۹٫۶	۴۸٫۴	۲۳٫۵	۱۷٫۵	۴۳۸۹۷٫۵	۳۱۴۴۶٫۷	۲۱۰۱۳٫۷	۱۴۱۶۲٫۸	۱۱۴۶۶٫۷	مطالبات از بخش غیر دولتی (بدون سود و درآمد سال‌های آتی)
۳۱٫۰	۳۹٫۵	۴۱٫۱	۳۱٫۹	۲۳٫۰	۶۲۱۵۰٫۷	۴۷۴۶۰٫۱	۳۴۰۲۶٫۷	۲۴۱۱۰٫۱	۱۸۲۸۱٫۴	سپرده‌های بخش غیر دولتی
۶۷٫۴	۴۵٫۸	۶۸٫۶	۵۸٫۹	۵۳٫۲	۱۵۰۷۰٫۸	۹۰۰۱٫۵	۶۱۷۴٫۶	۳۶۶۱٫۶	۲۳۰۴٫۸	دیداری
۲۲٫۴	۳۸٫۱	۳۶٫۲	۲۸٫۰	۱۹٫۶	۴۷۰۷۹٫۹	۳۸۴۵۸٫۶	۲۷۸۵۲٫۱	۲۰۴۴۸٫۵	۱۵۹۷۶٫۶	غیر دیداری
۶۸٫۵	۴۳٫۸	۵۶٫۶	۴۱٫۱	۲۸٫۰	۵۴۹۷٫۳	۳۲۶۱٫۷	۲۲۶۸٫۲	۱۴۴۸٫۱	۱۰۲۶٫۵	قرض الحسنه پس‌انداز
۱۷٫۵	۳۶٫۳	۳۴٫۳	۲۶٫۸	۱۸٫۷	۳۹۹۵۳٫۲	۳۳۹۸۹٫۵	۲۴۹۴۵٫۰	۱۸۵۶۸٫۰	۱۴۶۴۶٫۰	سرمایه‌گذاری مدت‌دار
۱۶٫۸	۳۴٫۳	۴۳٫۳	۲۱٫۱	۴۸٫۶	۱۵۹۳۱٫۳	۱۳۶۳۴٫۷	۱۰۱۴۹٫۲	۷۰۸۱٫۱	۵۸۴۸٫۹	کوتاه مدت
۱۸٫۰	۳۷٫۶	۲۸٫۸	۳۰٫۶	۴٫۷	۲۴۰۲۱٫۹	۲۰۳۵۴٫۸	۱۴۷۹۵٫۸	۱۱۴۸۶٫۹	۸۷۹۷٫۱	بلند مدت
۳۷٫۹	-۲٫۹	-۳٫۱	۳۲٫۳	۷٫۷	۱۴۷۳۹٫۵	۱۰۶۸۷٫۵	۱۱۰۰۱٫۴	۱۱۳۴۸٫۳	۸۵۷۶٫۴	یک ساله
-۲۸٫۵	۱۵۷٫۶	#	۲۳٫۹	۲۱٫۷	۶۸۶۸٫۳	۹۶۰۲٫۱	۳۷۲۷٫۳	۳۸٫۹	۳۱٫۴	دو ساله
#	-۶۶٫۷	-۵۰٫۰	-۲۵٫۰	-۸۹٫۷	۲۳۴۶٫۸	۰٫۱	۰٫۳	۰٫۶	۰٫۸	سه ساله
-۲٫۷	-۷٫۵	-۷٫۰	-۱۲٫۲	۵۳٫۱	۳٫۶	۳٫۷	۴٫۰	۴٫۳	۴٫۹	چهار ساله
۳٫۷	-۲٫۲	-۲۳٫۸	-۴۸٫۴	-۵۴٫۸	۶۳٫۷	۶۱٫۴	۶۲٫۸	۹۴٫۸	۱۸۳٫۶	پنج ساله
۳۵٫۰	۸۹٫۰	۴۷٫۸	۴۲٫۲	۴۳٫۴	۱۶۲۹٫۴	۱۲۰۷٫۴	۶۳۸٫۹	۴۳۲٫۴	۳۰۴٫۱	متفرقه

(۱) شامل سپرده‌های ارزی دیداری بانک‌ها نزد بانک مرکزی نیز می‌باشد.
 ماخذ- بانک مرکزی جمهوری اسلامی.

۱-۲-۲- تسهیلات پرداختی بانک‌ها و موسسات اعتباری به تفکیک بخش‌های اقتصادی (هزار میلیارد ریال)

شرح	۱۳۹۷	۱۳۹۸	۱۳۹۹	۱۴۰۰ ^(۱)	۱۴۰۱
کل بخش‌های اقتصادی	۷۷۳۷/۳	۹۷۴۹/۹	۱۹۲۶۷/۲	۲۶۵۳۶/۸	۳۷۶۲۶/۲
کشاورزی	۵۸۴/۹	۷۴۷/۵	۱۲۹۶/۰	۱۹۵۵/۹	۲۷۹۶/۹
صنعت و معدن	۲۰۸۹/۳	۳۱۷۲/۴	۶۰۰۸/۲	۹۲۱۹/۷	۱۳۹۲۴/۹
مسکن و ساختمان	۱۰۳۷/۳	۶۸۷/۰	۱۱۲۵/۶	۱۲۵۳/۱	۲۵۵۹/۳
بازرگانی، صادرات، خدمات و متفرقه	۴۰۲۵/۷	۵۱۴۳/۱	۱۰۸۳۷/۴	۱۴۱۰۸/۱	۱۸۳۴۵/۲
بازرگانی	۱۱۲۵/۹	۱۸۵۰/۹	۳۳۲۵/۳	۲۵۸۱/۳	۳۳۱۲/۹
خدمات	۲۸۹۲/۴	۳۲۸۵/۹	۷۵۰۰/۹	۱۱۴۹۶/۳	۱۵۰۲۱/۶
متفرقه	۷/۴	۶/۳	۱۱/۱	۳۰/۵	۱۰/۷

(۱) اطلاعات توسط دستگاه ذیربط تجدید نظر شده است.
 ماخذ- بانک مرکزی جمهوری اسلامی.

۱-۲-۳- بدهی‌های خارجی کشور (میلیون دلار)

شرح	۱۳۹۷ ^(۱)	۱۳۹۸ ^(۱)	۱۳۹۹	۱۴۰۰	۱۴۰۱
تعهدات خارجی	۱۰۵۳۰	۹۰۳۱	۹۱۴۲	۸۶۷۵ ^(۱)	۶۲۸۲
بلند مدت	۸۰۲۸	۷۴۹۲	۷۱۷۶	۶۱۷۴	۴۴۹۰
کوتاه مدت	۲۵۰۲	۱۵۳۹	۱۹۶۶	۲۵۰۱	۱۷۹۲

(۱) اطلاعات توسط دستگاه متولی تجدید نظر شده است.
 ماخذ- بانک مرکزی جمهوری اسلامی.

۱-۲-۴- نرخ برابری ارزهای عمده با ریال در بازار رسمی (بین‌بانکی) (ریال)

سال	دلار آمریکا	یورو	پوند انگلیس	صدین ژاپن	فرانک سوئیس
۱۳۹۷	۴۱۹۵۰	۴۸۷۱۵	۵۵۱۸۸	۳۷۹۰۱	۴۲۴۱۹
۱۳۹۸	۴۲۰۰۰	۴۶۷۴۹	۵۳۵۷۹	۳۸۶۳۷	۴۲۵۵۲
۱۳۹۹	۴۲۰۰۰	۴۸۸۳۲	۵۴۵۵۲	۳۹۶۳۹	۴۵۴۵۷
۱۴۰۰	۴۲۰۰۰	۴۸۸۸۷	۵۷۴۳۹	۳۷۴۹۸	۴۵۷۲۴
۱۴۰۱	۴۲۰۰۰	۴۳۷۴۲	۵۰۷۱۸	۳۱۱۱۶	۴۳۹۶۵

ماخذ- بانک مرکزی جمهوری اسلامی ایران.

۱-۲-۵- نرخ رشد سالانه نرخ برابری ارزهای عمده با ریال در بازار رسمی (بین‌بانکی) (درصد)

سال	دلار آمریکا	یورو	پوند انگلیس	صدین ژاپن	فرانک سوئیس
۱۳۹۷	۲۲/۶	۲۱/۹	۲۱/۹	۲۲/۹	۲۰/۴
۱۳۹۸	//	-۴/۰	-۲/۹	۱/۹	//
۱۳۹۹	۰/۰	۴/۵	۱/۸	۲/۶	۶/۸
۱۴۰۰	۰/۰	//	۵/۳	-۵/۴	۰/۶
۱۴۰۱	۰/۰	-۱۰/۵	-۱۱/۷	-۱۷/۰	-۳/۸

ماخذ- بانک مرکزی جمهوری اسلامی ایران.

۱-۲-۶- نرخ برابری ارزهای عمده با ریال در بازار آزاد (بین‌بانکی)^(۱و۲) (ریال)

سال	دلار آمریکا	یورو	پوند انگلیس	صدین ژاپن	فرانک سوئیس
۱۳۹۷	۱۰۸۳۵۹	۱۲۵۸۲۳	۱۴۱۲۵۶	۹۷۴۲۲	۱۰۹۳۳۶
۱۳۹۸	۱۲۹۷۸۶	۱۴۴۹۸۳	۱۶۵۷۲۰	۱۱۹۶۷۱	۱۳۲۵۱۲
۱۳۹۹	۲۳۰۶۸۷	۲۶۸۸۱۶	۳۰۲۱۹۸	۲۱۸۲۳۸	۲۵۱۲۶۸
۱۴۰۰	۲۶۳۱۹۴	۳۰۵۳۳۰	۳۵۹۵۸۱	۲۳۴۷۴۵	۲۸۶۴۴۰
۱۴۰۱	۳۴۹۲۶۶	۳۶۴۳۴۵	۴۲۰۳۳۹	۲۵۸۰۲۴	۳۶۵۷۳۷

(۱) طی دوره ۱۳۹۷ تا ۱۳۹۸، بنابه مصوبه هیات وزیران انجام هرگونه معامله‌ای در بازار آزاد ارز خارج از چارچوب‌های تعیین شده توسط دولت ممنوع اعلام شده بود و لذا نرخ برابری دلار مقابل ریال در بازار آزاد، بر اساس نرخ برابری درهم مقابل ریال و درهم مقابل دلار آمریکا در بازار آزاد و به صورت متقاطع از آمار مستخرج از شبکه اطلاع‌رسانی طلا، سکه و ارز محاسبه شده است. همچنین طی همین دوره، نرخ برابری یورو، پوند، یک‌صدین ژاپن و فرانک سوئیس مقابل ریال در بازار آزاد نیز از همین شبکه استخراج شده است.

(۲) اطلاعات توسط دستگاه ذی‌ربط تجدید نظر شده است.

ماخذ- بانک مرکزی جمهوری اسلامی ایران.

۱-۲-۷- نرخ رشد سالانه نرخ برابری ارزهای عمده با ریال در بازار آزاد (بین‌بانکی)^(۱و۲) (درصد)

سال	دلار آمریکا	یورو	پوند انگلیس	صدین ژاپن	فرانک سوئیس
۱۳۹۷
۱۳۹۸	۱۹٫۸	۱۵٫۲	۱۷٫۳	۲۲٫۸	۲۱٫۲
۱۳۹۹	۷۷٫۷	۸۵٫۴	۸۲٫۴	۸۲٫۴	۸۹٫۶
۱۴۰۰	۱۴٫۱	۱۳٫۶	۱۹٫۰	۷٫۶	۱۴٫۰
۱۴۰۱	۳۲٫۷	۱۹٫۳	۱۶٫۹	۹٫۹	۲۷٫۷

(۱) نرخ برابری اسعار مذکور در مقابل ریال در بازار غیررسمی، از سال ۱۳۹۷ به بعد موجود می‌باشد.

(۲) اطلاعات توسط دستگاه ذی‌ربط تجدید نظر شده است.

ماخذ- بانک مرکزی جمهوری اسلامی ایران.

۸-۲-۱- شاخص‌های بورس اوراق بهادار

۱۴۰۱	۱۴۰۰ ^(۱)	۱۳۹۹	۱۳۹۸	۱۳۹۷	واحد	شرح
۱۹۶۰۴۵۷	۱۳۶۷۲۵۰	۱۳۰۷۷۰۷	۵۱۲۹۰۱	۱۷۸۶۵۹	-	شاخص کل بورس تهران.....
۱۱۵۸۹۷۸۶۲	۱۵۱۵۳۲۸۸۴	۳۶۳۱۵۲۳۵۶	۱۱۳۳۲۹۴۹۴	۳۳۵۸۳۹۶۵	تعداد	تعداد معامله - بورس.....
۱۵۳۰۰۱۸۹	۱۲۳۳۱۲۱۰	۲۷۰۱۴۹۱۷	۵۱۲۴۲۰۹	۱۶۰۵۶۰۴	میلیارد ریال	ارزش معامله - بورس.....
۲۴۴۱۹۱۴	۱۶۵۸۴۴۰	۲۳۲۸۶۱۳	۱۱۱۹۵۵۸	۵۲۱۴۲۷	میلیون سهم	حجم معامله - بورس.....
.	.	//	-	-	هزار قرارداد	حجم معاملات قرارداد اتی سهام در بورس اوراق بهادار تهران..
.	.	۱/۴۸۰	-	-	میلیارد ریال	ارزش معاملات قرارداد اتی سهام در بورس اوراق بهادار تهران.
۲۴۳۹۴	۱۸۳۷۹	۱۷۹۹۰	۶۵۹۱	۲۲۵۸	-	شاخص کل فرابورس.....
۶۳۴۷۶۲۴۴	۹۱۸۷۵۸۷۸	۲۲۱۵۷۲۷۹۸	۱۰۶۲۵۲۴۱	۲۴۷۱۸۸۹۲	تعداد	تعداد معامله - فرابورس.....
۱۰۵۵۳۶۵۶۶	۴۶۶۱۹۰۳۷	۱۷۶۹۵۰۳۹	۳۲۳۰۶۴۸	۱۰۰۵۲۳۶	میلیارد ریال	ارزش معامله - فرابورس.....
۱۲۵۲۶۸۷	۶۳۳۱۴۲	۶۵۲۰۳۷	۴۴۷۹۴۹	۱۷۰۱۸۹	میلیون سهم	حجم معامله - فرابورس.....
۱۰۴۲۳۲۸۴	۶۴۰۱۷۳۵	۳۲۷۰۳۹۵	۱۳۹۳۲۸۶	۹۲۲۸۰۰	میلیارد ریال	ارزش معاملات بورس کالا ^(۱)
۱۰۰۷۱۳۳۶	۶۳۳۹۰۴۰	۳۲۱۰۷۹۹	۱۳۷۶۱۰۲	۸۸۴۱۰۷	میلیارد ریال	ارزش معاملات - بازار فیزیکی بورس کالا.....
۱۱۸۵۹۱۳۹۵	۷۶۳۷۰۰۷۴	۳۴۷۷۱۱۷۴	۲۶۳۵۵۴۰۳	۲۴۸۰۷۲۲۰	تن	حجم معاملات - بازار فیزیکی بورس کالا.....
۶۰۹۲۶۷	۲۷۳۳۹۰	۳۲۰۹۰۴	۲۹۷۳۸۹	۹۰۱۷۷۵	میلیارد ریال	ارزش معاملات - بازار معاملات اتی بورس کالا.....
۸۹۴۵۶۹۷۸۷	۳۳۵۸۸۱۴۲۴۹	۱۹۹۷۳۲۶۳۱	۱۰۵۳۰۳۹۵۴	۲۵۹۰۷۰۰۱۲	قرارداد	حجم معاملات - بازار معاملات اتی بورس کالا.....
۲۰۲۴۲۴	۱۶۵۵۷۲	۱۹۲۱۰۲	۲۴۸۵۹۶	۸۲۳۲۵۶	میلیارد ریال	ارزش معاملات - قرارداد اتی.....
۳۰۹۳۲۷۰	۶۵۰۴۸۱۸	۱۳۷۲۷۳۴۱	۱۵۷۳۴۷۸۶	۱۵۳۴۷۳۳۰	قرارداد	حجم معاملات - قرارداد اتی.....
۱۲۶۷۰۹۳	۱۰۵۶۲۸۵	۱۰۵۰۸۱۵	۳۸۴۸۲۵	۱۲۱۲۰۲	میلیارد ریال	ارزش معاملات بورس انرژی ^(۱)
۱۲۶۴۴۹۹	۱۰۵۶۲۰۴	۱۰۴۹۷۱۶	۳۷۵۲۳۷	۱۱۹۶۱۲	میلیارد ریال	ارزش معاملات- بازار فیزیکی بورس انرژی.....
۱۴۹۸۶۵	۴۱۳۴۴۹	۲۶۵۵۷۶	۱۵۱۹۱۹	۵۰۰۶۱	میلیارد ریال	ارزش معاملات - بازار مشتقه بورس انرژی.....
۱۶۰۶۹۰۵۳	۵۵۲۱۷۴۶۳	۳۴۷۰۱۴۰۳	۲۶۸۲۹۳۵۶	۴۳۸۷۱۰۳۵	قرارداد	حجم معاملات - بازار مشتقه بورس انرژی.....
۹۷۹۴۴۰۶۶	۷۳۳۷۸۷۷۶	۷۲۴۱۸۸۰۰	۲۶۱۴۷۳۱۹	۹۴۴۶۴۹۹	میلیارد ریال	ارزش کل بازار بورس (شامل بورس تهران، فرابورس، کالا و انرژی).....
۷۴۲۳۰۸۰۸	۵۵۶۴۶۴۲۸	۵۳۳۲۷۳۳۵	۱۸۹۵۹۲۳۰	۶۹۲۷۱۸۷	میلیارد ریال	ارزش کل بورس تهران.....

۸-۲-۱- شاخص‌های بورس اوراق بهادار (دنباله)

۱۴۰۱	۱۴۰۰ ^(۱)	۱۳۹۹	۱۳۹۸	۱۳۹۷	واحد	شرح
۲۳۲۸۰۸۲۸	۱۷۶۳۴۷۴۸	۱۹۰۱۳۵۰۹	۷۱۳۰۲۸۸	۲۴۷۵۰۷۳	میلیارد ریال	فرا بورس ایران
۱۲۸۸۸۵	۲۶۳۴۱	۱۸۷۵۹	۱۱۱۸۵	۵۴۷۶	میلیارد ریال	بورس کالا
۳۰۳۵۴۵	۷۱۲۵۹	۵۹۱۹۷	۴۶۶۱۶	۳۸۷۶۳	میلیارد ریال	بورس انرژی
۴۰۸	۴۰۸	۳۶۹	۳۳۴	۳۲۷	تعداد	تعداد شرکت‌های پذیرفته شده در بورس اوراق بهادار
۲۰۳	۱۹۲	۱۴۱	۱۲۳	۱۰۷	تعداد	تعداد شرکت‌های پذیرفته شده در فرابورس
۲۱۱	۲۰۳	۱۷۴	۱۷۲	۱۶۵	تعداد	تعداد شرکت‌های پذیرفته شده در بازار پایه فرا بورس
۴۴۹۶۴	۴۵۹۴۰	۴۷۶۹۹	۲۱۵۲۸	۸۶۷۴	میلیارد ریال	ارزش معاملات سرمایه‌گذاران خارجی در بورس
۶۰۷۳/۹	۵۴۱۳	۴۷۲۷	-	-	میلیون سهم	حجم معاملات سرمایه‌گذاران خارجی در بورس
۳۱۹۱۴/۳	۱۶۸۷۲	۲۵۳۳۳	-	-	میلیارد ریال	ارزش معاملات سرمایه‌گذاران خارجی در فرا بورس
۲۴۸۲/۵	۱۶۹۵/۶	۱۴۶۷	-	-	میلیون سهم	حجم معاملات سرمایه‌گذاران خارجی در فرا بورس
//	//	//	-	-	درصد	سهم سرمایه‌گذاری خارجی از بازار بورس و فرابورس
۶۰۲۰۳۲۷	۷۱۸۰۷۷۵	۴۴۷۱۶۵۰	۲۶۴۹۰۹۸	۱۲۵۴۴۷۶	میلیارد ریال	تامین منابع مالی در بازار سرمایه
۱۲۳/۹	۸۰/۴	۶۱/۸	۳۲/۰	۲۷/۸	درصد	نسبت ارزش معاملات اوراق بهادار در بورس و فرابورس به ارزش بازار اوراق بهادار در بورس و فرا بورس
...	۸۰/۰	...	۷۶/۵	۳۶/۷	درصد	نسبت ارزش کل بازار بورس به تولید ناخالص داخلی
...	۶۳/۷	...	۵۵/۵	۲۶/۹	درصد	نسبت ارزش بازار بورس تهران به تولید ناخالص داخلی
...	۱۴/۱۰	...	۱۵/۰۰	۶/۲۴	درصد	نسبت ارزش معاملات در بورس تهران به تولید ناخالص داخلی
۶۸/۸	۷۹/۰	۱۳۲/۰	-	-	درصد	نسبت ارزش کل بازار بورس به تولید ناخالص داخلی
۵۲/۲	۵۹/۹	۹۷/۲	-	-	درصد	نسبت ارزش بازار بورس تهران به تولید ناخالص داخلی
۱۰/۷	۱۳/۳	۴۹/۲	-	-	درصد	نسبت ارزش معاملات در بورس تهران به تولید ناخالص داخلی

(۱) اطلاعات توسط دستگاه متولی تجدید نظر شده است.

ماخذ- وزارت امور اقتصادی و دارایی.



۹-۲-۱- شاخص‌های بیمه مرکزی

شرح	واحد	۱۳۹۷	۱۳۹۸	۱۳۹۹	۱۴۰۰ ^(۱)	۱۴۰۱
ضریب نفوذ بیمه	درصد	۲/۴	۲/۵	۲/۵	۱/۸۲	۱/۸۲
حق بیمه سرانه	میلیون ریال	۵/۵	۷/۲	۹/۸	۱۳/۷	۲۰/۷
حق بیمه تولیدی	میلیارد ریال	۴۵۷۳۱۲/۰	۵۹۴۶۵۳/۰	۸۲۰۲۸۹/۰	۱۱۴۹۷۹۵/۰	۱۷۶۱۳۹۰/۰
خسارت پرداختی	میلیارد ریال	۲۸۹۱۱۸/۰	۳۳۶۸۱۱/۳	۴۳۹۶۱۵/۰	۶۵۳۱۷۸/۰	۱۰۱۵۵۷۸/۰

(۱) اطلاعات توسط دستگاه متولی تجدید نظر شده است.
 ماخذ- وزارت امور اقتصادی و دارایی.

۱۰-۲-۱- سرمایه‌گذاری خارجی^(۱)

شرح	واحد	۱۳۹۷	۱۳۹۸	۱۳۹۹	۱۴۰۰	۱۴۰۱
سرمایه‌گذاری خارجی (عملکرد)	هزار دلار	۹۰۰۸۴۱	۱۲۱۳۹۰۷	۵۷۱۶۹۱	۵۲۴۸۸۸	۶۸۷۸۴۹
سرمایه‌گذاری خارجی (مصوب)	هزار دلار	۵۱۰۴۶۴۲	۵۱۴۰۰۴۹	۶۱۹۷۶۰۱	۲۶۱۰۱۵۲	۴۱۹۳۳۳۷

(۱) اطلاعات توسط دستگاه متولی تجدید نظر شده است.
 ماخذ- وزارت امور اقتصادی و دارایی.

۱۱-۲-۱- شاخص قیمت کالا و خدمات مصرفی و نرخ تورم (۱۴۰۰=۱۰۰)

شرح	واحد	۱۳۹۷	۱۳۹۸	۱۳۹۹	۱۴۰۰	۱۴۰۱
شاخص قیمت کالا و خدمات مصرفی خانوارهای کل کشور	-	۳۸/۸	۵۲/۳	۷۱/۳	۱۰۰	۱۴۵/۸
شاخص قیمت کالا و خدمات مصرفی خانوارهای شهری	-	۳۹/۱	۵۲/۵	۷۱/۶	۱۰۰	۱۴۵/۰
شاخص قیمت کالا و خدمات مصرفی خانوارهای روستایی	-	۳۷/۱	۵۰/۹	۷۰/۰	۱۰۰	۱۵۰/۶
نرخ تورم کالاها و خدمات مصرفی خانوارهای کل کشور	درصد	۲۶/۹	۳۴/۸	۳۶/۴	۴۰/۲	۴۵/۸
نرخ تورم کالاها و خدمات مصرفی خانوارهای شهری	درصد	۲۶/۶	۳۴/۴	۳۶/۲	۳۹/۷	۴۵/۰
نرخ تورم کالاها و خدمات مصرفی خانوارهای روستایی	درصد	۲۸/۱	۳۷/۳	۳۷/۷	۴۲/۸	۵۰/۶

ماخذ- مرکز آمار ایران.

۱۲-۲-۱- نرخ تورم کالاها و خدمات مصرفی خانوارهای کشور بر حسب گروه‌های عمده (۱۰۰=۱۴۰۰) (درصد)

۱۴۰۱	۱۴۰۰	۱۳۹۹	۱۳۹۸	۱۳۹۷	شرح
۴۵/۸	۴۰/۳	۳۶/۴	۳۴/۸	۲۶/۹	شاخص کل
۷۰/۵	۵۱/۵	۳۹/۰	۴۲/۶	۳۸/۲	خوراکی‌ها، آشامیدنی‌ها و دخانیات
۷۱/۲	۵۱/۹	۳۹/۱	۴۳/۰	۳۶/۸	خوراکی‌ها و آشامیدنی‌ها
۷۳/۲	۵۱/۸	۳۸/۷	۴۲/۴	۳۶/۶	خوراکی‌ها
۷۶/۰	۴۸/۱	۴۸/۵	۳۳/۵	۲۰/۰	نان و غلات
۶۴/۶	۴۷/۳	۲۶/۲	۴۹/۸	۴۸/۲	گوشت قرمز و سفید و فرآورده‌های آن‌ها
۶۷/۶	۴۴/۸	۲۵/۲	۴۹/۰	۴۸/۲	گوشت قرمز و گوشت ماکیان
۳۸/۳	۶۳/۲	۳۳/۲	۵۶/۱	۴۸/۸	ماهی‌ها و صدف داران
۸۵/۸	۶۰/۶	۴۹/۳	۳۵/۵	۳۴/۰	شیر، پنیر و تخم مرغ
۲۲۴/۰	۶۱/۰	۴۵/۱	۳۰/۱	۳۱/۴	روغن‌ها و چربی‌ها
۴۴/۱	۴۵/۲	۵۰/۲	۳۵/۷	۵۳/۶	میوه و خشکبار
۶۳/۶	۶۰/۷	۳۲/۷	۵۵/۶	۳۳/۰	سبزیجات (سبزی‌ها و حبوبات)
۶۰/۵	۶۰/۴	۴۱/۶	۵۱/۱	۲۴/۸	شکر، مربا، عسل، شکلات و شیرینی (قند و شکر و شیرینی‌ها)
۵۲/۸	۴۹/۹	۱۷/۴	۴۸/۱	۶۰/۱	محصولات خوراکی طبقه‌بندی نشده در جای دیگر
۳۱/۲	۵۴/۷	۴۷/۷	۵۶/۳	۴۰/۵	چای، قهوه، کاکائو، نوشابه و آب میوه (نوشابه‌های غیر الکلی)
۳۹/۴	۳۵/۹	۳۶/۶	۲۹/۹	۱۰۲/۴	دخانیات
۳۵/۴	۳۴/۶	۳۵/۲	۳۱/۴	۲۲/۴	کالاهای غیر خوراکی و خدمات
۴۷/۵	۵۱/۳	۳۸/۷	۴۳/۹	۲۹/۶	پوشاک و کفش
۳۲/۳	۲۶/۸	۲۵/۳	۲۳/۷	۱۶/۸	مسکن، آب، برق، گاز و سایر سوخت‌ها
۳۲/۹	۲۷/۱	۲۷/۴	۲۳/۰	۱۸/۵	مسکن
۳۲/۸	۲۶/۹	۲۷/۲	۲۲/۹	۱۸/۵	اجاره
۴۷/۲	۴۴/۸	۳۹/۲	۲۹/۳	۱۸/۹	خدمات نگهداری و تعمیر واحد مسکونی (خدمت)
۲۲/۸	۲۴/۵	۹/۷	۲۹/۳	۵/۱	آب، برق و سوخت
۳۵/۲	۴۶/۵	۴۶/۵	۴۹/۳	۴۳/۰	مبلمان و لوازم خانگی و نگهداری معمول آن‌ها
۴۳/۲	۳۸/۷	۲۹/۹	۲۵/۹	۱۷/۲	بهداشت و درمان
۳۶/۳	۳۷/۵	۶۵/۶	۴۶/۸	۲۷/۲	حمل و نقل
۴۴/۸	۶/۴	۱۶/۵	۱۵/۴	۲۳/۳	ارتباطات
۲۵/۲	۳۹/۹	۴۲/۵	۴۵/۵	۴۳/۵	تفریح و فرهنگ
۴۷/۲	۲۵/۰	۲۱/۵	۲۱/۸	۱۷/۵	آموزش
۱۱/۷	۶۱/۶	۲۹/۷	۴۰/۱	۲۱/۶	هتل و رستوران
۳۶/۶	۴۰/۸	۳۷/۴	۳۷/۲	۳۴/۸	کالاها و خدمات متفرقه
۳۲/۵	۴۴/۵	۳۹/۶	۳۹/۵	۳۰/۵	شاخص کل (بدون اجاره)
۸۲/۷	۴۶/۷	۴۳/۵	۴۴/۲	۳۵/۱	کالاها
۳۳/۹	۲۹/۸	۲۶/۴	۲۳/۵	۱۸/۱	خدمات
۵۲/۳	۴۱/۵	۸۱/۶	۵۵/۶	۵۸/۱	کالاهای بادوام
۵۵/۹	۴۷/۵	۳۷/۰	۴۱/۹	۳۲/۱	کالاهای بی دوام
۳۴/۷	۴۹/۴	۴۴/۴	۴۸/۰	۳۵/۷	کالاهای کم دوام
۳۷/۴	۵۲/۶	۳۴/۹	۴۴/۵	۴۴/۱	خوراکی‌های تازه
۶۰/۴	۵۰/۸	۴۲/۶	۳۹/۸	۲۸/۲	سایر خوراکی‌ها
۴۴/۹	۱۳/۶	۱۹/۲	۲۵/۸	۵/۰	خدمات عمومی

ماخذ- مرکز آمار ایران

۱۳-۲-۱- نرخ تورم کالاها و خدمات مصرفی خانوارهای شهری کشور بر حسب گروه‌های عمده (۱۴۰۰=۱۰۰) (درصد)

۱۴۰۱	۱۴۰۰	۱۳۹۹	۱۳۹۸	۱۳۹۷	شرح
۴۵/۰	۳۹/۷	۳۶/۲	۳۴/۴	۲۶/۶	شاخص کل
۷۰/۲	۵۲/۱	۳۸/۷	۴۲/۷	۳۸/۴	خوراکی‌ها، اشامیدنی‌ها و دخانیات
۷۰/۸	۵۲/۵	۳۸/۷	۴۳/۱	۳۷/۳	خوراکی‌ها و اشامیدنی‌ها
۷۲/۸	۵۲/۳	۳۸/۳	۴۲/۵	۳۷/۱	خوراکی‌ها
۷۸/۳	۴۹/۶	۴۶/۹	۳۴/۵	۱۹/۸	نان و غلات
۶۳/۸	۴۷/۱	۲۶/۵	۵۰/۰	۴۸/۸	گوشت قرمز و سفید و فرآورده‌های آن‌ها
۶۶/۸	۴۴/۶	۲۵/۵	۴۹/۱	۴۸/۸	گوشت قرمز و گوشت ماکیان
۳۸/۵	۶۳/۳	۳۳/۳	۵۶/۰	۴۸/۸	ماهی‌ها و صدف داران
۸۵/۵	۶۰/۹	۴۹/۷	۳۶/۷	۳۴/۸	شیر، پنیر و تخم مرغ
۲۲۳/۲	۶۳/۵	۴۳/۴	۲۸/۵	۳۰/۱	روغن‌ها و چربی‌ها
۴۳/۷	۴۶/۰	۴۸/۷	۳۵/۱	۵۴/۷	میوه و خشکبار
۶۲/۰	۶۰/۸	۳۳/۳	۵۵/۲	۳۲/۶	سبزیجات (سبزی‌ها و حبوبات)
۵۹/۰	۶۰/۲	۴۱/۴	۵۱/۰	۲۵/۱	شکر، مربا، عسل، شکلات و شیرینی (قند و شکر و شیرینی‌ها)
۵۲/۱	۴۹/۷	۱۷/۷	۴۸/۷	۶۰/۳	محصولات خوراکی طبقه بندی نشده در جای دیگر
۳۱/۱	۵۵/۷	۴۷/۳	۵۶/۷	۳۹/۹	چای، قهوه، کاکائو، نوشابه و آب میوه (نوشابه‌های غیر الکلی)
۳۹/۶	۳۷/۹	۳۹/۴	۲۹/۳	۹۸/۷	دخانیات
۳۵/۳	۳۴/۲	۳۵/۱	۳۱/۱	۲۲/۵	کالاهای غیر خوراکی و خدمات
۴۷/۲	۵۰/۸	۳۸/۰	۴۳/۷	۲۹/۳	پوشاک و کفش
۳۲/۴	۲۶/۸	۲۵/۸	۲۳/۹	۱۷/۴	مسکن، آب، برق، گاز و سایر سوخت‌ها
۳۳/۰	۲۷/۰	۲۷/۶	۲۳/۳	۱۸/۸	مسکن
۳۲/۹	۲۶/۹	۲۷/۵	۲۳/۲	۱۸/۸	اجاره
۴۶/۵	۴۰/۸	۳۶/۴	۲۹/۹	۲۰/۹	خدمات نگهداری و تعمیر واحد مسکونی (خدمت)
۲۲/۰	۲۴/۶	۹/۶	۳۰/۳	۵/۷	آب، برق و سوخت
۳۴/۸	۴۶/۴	۴۶/۰	۴۸/۳	۴۱/۹	مبلمان و لوازم خانگی و نگهداری معمول آن‌ها
۴۳/۵	۳۸/۶	۲۹/۷	۲۵/۹	۱۷/۳	بهداشت و درمان
۳۵/۷	۳۷/۷	۶۶/۸	۴۷/۲	۲۸/۱	حمل و نقل
۱۱/۹	۶/۷	۱۷/۱	۱۵/۷	۲۳/۴	ارتباطات
۳۶/۹	۴۰/۳	۴۲/۱	۴۵/۲	۴۳/۷	تفریح و فرهنگ
۳۲/۴	۲۵/۲	۲۱/۵	۲۲/۰	۱۷/۶	آموزش
۸۲/۴	۶۲/۴	۲۹/۶	۳۹/۸	۲۱/۶	هتل و رستوران
۳۳/۷	۴۰/۶	۳۷/۴	۳۷/۱	۳۵/۱	کالاها و خدمات متفرقه
۵۱/۹	۴۴/۵	۳۹/۷	۳۹/۵	۳۰/۵	شاخص کل (بدون اجاره)
۵۵/۵	۴۶/۹	۴۴/۰	۴۴/۴	۳۵/۵	کالاها
۳۴/۷	۲۹/۶	۲۶/۵	۲۳/۷	۱۸/۴	خدمات
۳۷/۳	۴۱/۵	۸۲/۹	۵۶/۰	۵۸/۳	کالاهای بادوام
۶۰/۱	۴۷/۹	۳۶/۷	۴۲/۰	۳۲/۳	کالاهای بی دوام
۴۴/۸	۴۹/۱	۴۴/۰	۴۷/۹	۳۵/۴	کالاهای کم دوام
۶۵/۷	۵۲/۹	۳۵/۳	۴۴/۱	۴۴/۴	خوراکی‌های تازه
۸۱/۰	۵۱/۵	۴۲/۴	۴۰/۴	۲۸/۵	سایر خوراکی‌ها
۱۲/۴	۱۳/۵	۱۹/۱	۲۵/۶	۵/۲	خدمات عمومی

ماخذ- مرکز آمار ایران

۱۴-۲-۱- نرخ تورم کالاها و خدمات مصرفی خانوارهای روستایی کشور بر حسب گروه‌های عمده (۱۰۰=۱۴۰۰) (درصد)

شرح	۱۳۹۷	۱۳۹۸	۱۳۹۹	۱۴۰۰	۱۴۰۱
شاخص کل	۲۸/۱	۳۷/۳	۳۷/۷	۴۲/۸	۵۰/۶
خوراکی‌ها، اشامیدنی‌ها و دخانیات	۳۷/۳	۴۲/۲	۳۹/۹	۴۹/۴	۷۱/۹
خوراکی‌ها و اشامیدنی‌ها	۳۵/۲	۴۲/۶	۴۰/۴	۵۰/۱	۷۲/۸
خوراکی‌ها	۳۴/۸	۴۲/۰	۳۹/۹	۵۰/۰	۷۵/۳
نان و غلات	۲۰/۷	۳۰/۵	۵۲/۶	۴۳/۴	۶۶/۸
گوشت قرمز و سفید و فرآورده‌های آن‌ها	۴۶/۰	۴۹/۲	۲۴/۷	۴۷/۷	۶۸/۴
گوشت قرمز و گوشت ماکیان	۴۵/۷	۴۸/۴	۲۳/۷	۴۵/۹	۷۱/۰
ماهی‌ها و صدف داران	۴۸/۹	۵۶/۵	۳۲/۸	۶۲/۲	۳۷/۰
شیر، پنیر و تخم مرغ	۳۰/۷	۲۹/۶	۴۷/۵	۵۹/۱	۸۶/۸
روغن‌ها و چربی‌ها	۳۵/۴	۳۵/۳	۵۰/۰	۵۴/۲	۲۲۶/۷
میوه و خشکبار	۴۸/۵	۳۸/۳	۵۷/۳	۴۱/۴	۴۶/۳
سبزیجات (سبزی‌ها و حبوبات)	۳۴/۴	۵۶/۹	۳۱/۱	۶۰/۴	۷۰/۱
شکر، مربا، عسل، شکلات و شیرینی (قند و شکر و شیرینی‌ها)	۲۳/۸	۵۱/۷	۴۲/۵	۶۱/۰	۶۵/۸
محصولات خوراکی طبقه بندی نشده در جای دیگر	۵۹/۵	۴۶/۳	۱۶/۴	۵۰/۸	۵۵/۴
چای، قهوه، کاکائو، نوشابه و آب میوه (نوشابه‌های غیر الکلی)	۴۲/۳	۵۵/۳	۴۸/۹	۵۱/۸	۳۱/۴
دخانیات	۱۱۱/۴	۳۱/۲	۳۰/۰	۳۱/۱	۳۸/۷
کالاهای غیر خوراکی و خدمات	۲۱/۸	۳۳/۵	۳۵/۸	۳۷/۲	۳۶/۳
پوشاک و کفش	۳۱/۱	۴۴/۶	۴۱/۶	۵۳/۱	۴۸/۵
مسکن، آب، برق، گاز و سایر سوخت‌ها	۱۰/۳	۲۱/۶	۲۰/۰	۲۷/۱	۳۱/۱
مسکن	۱۳/۷	۱۹/۶	۲۴/۶	۲۸/۴	۳۲/۱
اجاره	۱۳/۷	۱۹/۳	۲۳/۵	۲۶/۷	۳۱/۶
خدمات نگهداری و تعمیر واحد مسکونی (خدمت)	۱۲/۱	۲۷/۰	۴۹/۸	۵۹/۰	۵۰/۶
آب، برق و سوخت	۳/۳	۲۶/۱	۱۰/۰	۲۴/۱	۲۵/۷
مبلمان و لوازم خانگی و نگهداری معمول آن‌ها	۴۷/۱	۵۲/۶	۴۸/۳	۴۶/۹	۳۶/۷
بهداشت و درمان	۱۶/۵	۲۵/۸	۳۰/۷	۳۹/۱	۴۱/۱
حمل و نقل	۲۲/۰	۴۴/۲	۵۸/۲	۳۵/۶	۳۹/۰
ارتباطات	۲۲/۳	۱۴/۱	۱۲/۸	۴/۶	۱۰/۶
تفریح و فرهنگ	۴۲/۴	۴۷/۲	۴۴/۶	۳۷/۸	۳۵/۲
آموزش	۱۶/۳	۱۹/۷	۲۱/۸	۲۲/۷	۳۳/۹
هتل و رستوران	۲۱/۶	۴۲/۷	۳۰/۵	۵۳/۷	۸۵/۷
کالاها و خدمات متفرقه	۳۳/۵	۳۸/۰	۳۷/۴	۴۱/۹	۳۴/۶
شاخص کل (بدون اجاره)	۳۰/۳	۳۹/۸	۳۹/۳	۴۴/۵	۵۴/۳
کالاها	۳۳/۸	۴۳/۱	۴۱/۸	۴۶/۱	۵۷/۷
خدمات	۱۵/۲	۲۲/۰	۲۵/۰	۳۱/۴	۳۴/۲
کالاهای بادوام	۵۷/۲	۵۳/۴	۷۳/۳	۴۲/۰	۳۸/۳
کالاهای بی دوام	۳۱/۵	۴۱/۵	۳۷/۸	۴۶/۰	۶۲/۰
کالاهای کم دوام	۳۶/۸	۴۸/۴	۴۶/۳	۵۰/۵	۴۵/۴
خوراکی‌های تازه	۴۲/۷	۴۶/۰	۳۳/۳	۵۱/۳	۷۰/۷
سایر خوراکی‌ها	۲۷/۱	۳۷/۶	۴۷/۶	۴۸/۷	۸۰/۱
خدمات عمومی	۴/۴	۲۶/۵	۱۹/۶	۱۳/۹	۱۷/۰

ماخذ- مرکز آمار ایران



مرکز آمار رایج ایران



۳-۱- بودجه و بخش عمومی

مرکز آمار ایران



مرکز آمار رای ایران

۱-۳-۱- عملکرد مالی دولت

(درصد)

۱۴۰۱	۱۴۰۰ ^(۱)	۱۳۹۹	۱۳۹۸	۱۳۹۷	شرح
۴۴/۰	۴۵/۰	۴۷/۷	۵۲/۹	۵۲/۰ سهم درآمد عمومی وصولی به کل درآمدها
۱۰/۴	۱۵/۵	۱۲/۴	۱۳/۷	۱۶/۲ سهم درآمد متفرقه وصولی به کل درآمدها
۳۳/۶	۲۹/۵	۳۵/۴	۳۹/۲	۳۵/۸ سهم مالیات از بودجه عمومی دولت (کل درآمدها)
۵۵/۳	۵۶/۹	۵۶/۹	۵۰/۶	۵۰/۱ سهم مالیات‌های مستقیم از کل مالیات
۶۴/۵	۶۱/۵	۴۸/۱	۵۳/۹	۶۴/۱ سهم مالیات اشخاص حقوقی از کل مالیات‌های مستقیم
۲۹/۰	۳۰/۹	۳۱/۷	۳۵/۸	۲۹/۹ سهم مالیات بر درآمد از کل مالیات‌های مستقیم
۶/۶	۷/۶	۲۰/۲	۱۰/۳	۶/۰ سهم مالیات بر ثروت از کل مالیات‌های مستقیم
۴۴/۷	۴۳/۱	۴۳/۸	۴۹/۴	۴۹/۹ سهم مالیات‌های غیر مستقیم از کل مالیات
۲۲/۹	۲۵/۰	۲۹/۶	۲۹/۰	۲۵/۱ سهم مالیات بر ارزش افزوده از کل مالیات
۱۱/۱	۷/۶	۸/۷	۱۲/۶	۱۴/۸ سهم مالیات بر واردات از کل مالیات
۹۹/۶	۱۰۰/۲	۱۰۱/۱	۹۳/۲	۸۹/۰ سهم تحقق درآمدهای مالیاتی از کل مالیات مصوب
۳/۷	۳/۵	۴/۰	۴/۵	۴/۹ سهم مالیات از تولید ناخالص داخلی
۲۵/۹	۲۱/۱	۲/۸	۱۰/۸	۲۸/۴ سهم درآمدهای نفت از درآمدهای دولت
۵۰/۹	۹۸/۸	۲۷/۴	-	۹۸/۷ سهم واگذاری از طریق مزایده به کل واگذاری‌ها
۰/۰	۰/۰	۰/۰	-	۰/۶ سهم واگذاری از طریق مذاکره به کل واگذاری‌ها
۴۹/۱	۱/۲	۷۲/۶	۱۰۰/۰	۰/۸ سهم واگذاری از طریق بازار بورس و فرابورس به کل واگذاری‌ها
۱۰۰/۰	۱۰۰/۰	۸۸/۲	۸۹/۸	۹۸/۹ سهم واگذاری از طریق بلوکی به کل واگذاری‌ها
۰/۰	۰/۰	۱۱/۸	۱۰/۲	۰/۸ سهم واگذاری از طریق تدریجی به کل واگذاری‌ها

(۱) اطلاعات توسط دستگاه متولی تجدید نظر شده است.

ماخذ- وزارت امور اقتصادی و دارایی.

مرکز آمار ایران



مرکز آمار رای ایران



۴-۱- توزیع درآمد

مرکز آمار ایران



مرکز آمار رای ایران

۱-۴-۱- توزیع درآمد

۱۴۰۱	۱۴۰۰	۱۳۹۹	۱۳۹۸	۱۳۹۷	واحد	شرح
۰٫۳۸۷۷	۰٫۳۹۳۸	۰٫۴۰۰۶	۰٫۳۹۹۲	۰٫۴۰۹۳	-	ضریب جینی (کل کشور)
۰٫۳۶۹۶	۰٫۳۷۵۷	۰٫۳۸۳۵	۰٫۳۸۲۸	۰٫۳۹۴۰	-	ضریب جینی در مناطق شهری
۰٫۳۶۴۳	۰٫۳۵۹۴	۰٫۳۵۹۰	۰٫۳۵۳۹	۰٫۳۵۹۵	-	ضریب جینی در مناطق روستایی
...	درصد	سهام جمعیت زیر خط فقر شدید (تامین حداقل کالری مورد نیاز روزانه) از کل افراد جامعه هدف
۳۸٫۱	۳۶٫۰	۳۷٫۰	۳۶٫۴	۳۳٫۹	درصد	سهام هزینه مسکن همراه با سوخت و روشنایی از هزینه یک خانوار شهری
۱۹٫۱	۱۸٫۵	۱۹٫۱	۱۸٫۰	۱۷٫۵	درصد	سهام هزینه مسکن همراه با سوخت و روشنایی از هزینه یک خانوار روستایی ...
۷٫۶۹	۷٫۹۴	۸٫۱۳	۷٫۹۷	۸٫۳۶	-	نسبت مخارج بیست درصد ثروتمندترین جمعیت به بیست درصد فقیرترین جمعیت
۱٫۶	۱٫۶	۱٫۷	۲٫۲	۲٫۷	درصد	سهام هزینه‌های تفریحات، سرگرمی‌ها و خدمات فرهنگی در سبد خانوار از کل هزینه‌های سبد یک خانوار شهری
۱٫۳	۱٫۳	۱٫۳	۱٫۶	۱٫۸	درصد	سهام هزینه‌های تفریحات، سرگرمی‌ها و خدمات فرهنگی در سبد خانوار از کل هزینه‌های سبد یک خانوار روستایی
۹٫۱	۱۰٫۰	۹٫۸	۱۰٫۵	۱۰٫۹	درصد	سهام هزینه‌های بهداشت و درمان از هزینه‌های یک خانوار شهری
۹٫۳	۹٫۶	۹٫۵	۱۰٫۱	۱۱٫۲	درصد	سهام هزینه‌های بهداشت و درمان از هزینه‌های یک خانوار روستایی
۷۲٫۵	۷۳٫۳	۷۴٫۱	۷۵٫۲	۷۶٫۰	درصد	سهام هزینه‌های غیر خوراکی از هزینه‌های یک خانوار شهری
۵۸٫۳	۶۰٫۱	۵۹٫۹	۷۰٫۷	۶۲٫۷	درصد	سهام هزینه‌های غیر خوراکی از هزینه‌های یک خانوار روستایی
۲۷٫۵	۲۶٫۷	۲۵٫۹	۲۴٫۸	۲۴٫۰	درصد	سهام هزینه‌های خوراکی و دخانی از هزینه‌های یک خانوار شهری
۴۱٫۷	۳۹٫۹	۴۰٫۱	۳۹٫۳	۳۷٫۴	درصد	سهام هزینه‌های خوراکی و دخانی از هزینه‌های یک خانوار روستایی
۱٫۲۱	۱٫۲۰	۱٫۳۰	۱٫۶۹	۱٫۹۷	درصد	سهام هزینه‌های تحصیل و آموزش از هزینه‌های خانوار (شهری)
۰٫۸۹	۰٫۸۴	۰٫۹۰	۱٫۰۹	۱٫۱۰	درصد	سهام هزینه‌های تحصیل و آموزش از هزینه‌های خانوار (روستایی)
۰٫۴۰	۰٫۳۸	۰٫۳۴	۰٫۵۴	۰٫۷۵	درصد	سهام هزینه‌های تفریحات و سرگرمی‌ها از هزینه‌های خانوار (شهری)
۰٫۴۰	۰٫۴۳	۰٫۴۰	۰٫۵۱	۰٫۶۶	درصد	سهام هزینه‌های تفریحات و سرگرمی‌ها از هزینه‌های خانوار (روستایی)

ماخذ- مرکز آمار ایران.



مرکز آمار رای ایران



۲- شاخص های امور زیربنایی و تولیدی

مرکز آمار ایران



مرکز آمار رای ایران

مقدمه

جداول ارائه شده در این بخش مربوط به شاخص‌های انرژی، حمل و نقل و ارتباطات، صنعت، معدن و بازرگانی، کشاورزی و محیط زیست می‌باشد که به تاریخچه مختصری از تهیه آمارها در هر یک از زمینه‌های مزبور اشاره می‌شود.

انرژی

آب، برق، نفت و گاز

آب و برق: اطلاعاتی است که توسط وزارت نیرو و واحدهای وابسته به آن، تولید و ارائه می‌شود که شامل موارد ذیل است:

الف) آب و آب و فاضلاب: شاخص‌های آن شامل نسبت جمعیت تحت پوشش آب شهری و فاضلاب شهری، نسبت جمعیت روستاهای بهره‌مند از آب آشامیدنی سالم، سهم آب مصرفی در بخش‌های مختلف و بیلان سدهای مخزنی می‌باشد و اطلاعات در این زمینه، از سال ۱۳۴۶ در نشریات آماری مرکز آمار ایران ارائه شده است. آمار نسبت جمعیت تحت پوشش آب شهری، نسبت جمعیت روستاهای بهره‌مند از آب آشامیدنی سالم، سهم آب مصرف شده در بخش‌های مختلف و اطلاعات سدهای مخزنی از «شرکت مدیریت منابع آب ایران» و اطلاعات مرتبط به بخش فاضلاب از «شرکت مهندسی آب و فاضلاب کشور» دریافت و در این فصل ارائه شده است.

ب) برق: اطلاعات آماری صنعت برق، برای اولین بار توسط وزارت آب و برق وقت در سال ۱۳۴۳ جمع‌آوری شد. در سال ۱۳۵۳، وزارت آب و برق بر اساس مصوبه مجلس به «وزارت نیرو» تغییر نام یافت. از سال ۱۳۴۶، این وزارتخانه اطلاعات آماری مربوط به صنعت برق شامل آمار تولید، انتقال، توزیع و مصرف را هر ساله در قالب نشریات آماری تهیه و منتشر می‌کند که برخی از آنها در نشریات آماری مرکز آمار ایران ارائه شده است.

نفت و گاز: با استخراج نفت و گاز از اولین چاه نفت در مسجد سلیمان، در سال ۱۲۸۷ شمسی (۱۹۰۸ میلادی)، فعالیت صنعت نفت در ایران آغاز شد و آمارهای مربوط به آن نیز از زمان مذکور گردآوری شده است. پس از ملی شدن صنعت نفت در اسفند ۱۳۲۹، شرکت ملی نفت ایران آمارهای وسیع‌تری را منتشر کرده است. در اولین سالنامه آماری کشور، آمارهای مربوط به سال ۱۳۳۴ شمسی (۱۹۵۵ میلادی) درج شده است. پس از تاسیس شرکت ملی گاز ایران در اسفند ۱۳۴۴ و شرکت ملی گاز مایع ایران در سال ۱۳۶۶، این دو شرکت نیز به ترتیب آمارهایی در زمینه گاز طبیعی (C.N.G) و گاز مایع (L.P.G) گردآوری و ارائه کرده‌اند.

در سال ۱۳۴۲ با احداث اولین کارخانه کود شیمیایی در کشور، صنایع پتروشیمی تولید یافت و این نقطه آغاز تاسیس سازمانی مستقل برای معرفی صنعتی نو در کشور به شمار می‌رود. از سال ۱۳۴۳ این سازمان نوپا تحت عنوان «شرکت ملی صنایع پتروشیمی» به فعالیت خود ادامه داد. به دلیل وجود منابع اولیه فراوان نفت و گاز و ارزش‌افزوده بالا و همچنین سایر عوامل، تولید مواد پتروشیمی در ایران مورد توجه و عنایت خاصی قرار گرفته است.

حمل و نقل و ارتباطات: شامل فعالیت‌های حمل و نقل زمینی، آبی، هوایی و ارتباطات می‌باشد.

حمل و نقل زمینی

الف) راه‌آهن: راه‌آهن دولتی ایران در سال ۱۳۲۴ در تشکیلات خود واحدی به نام قسمت آمار و مطالعات ایجاد کرد تا بتواند نیازهای آماری خود در برنامه‌ریزی‌ها را، توسط این قسمت تامین کند. در حال حاضر، دفتر آمار و خدمات ماشینی راه‌آهن جمهوری اسلامی ایران، آمارهای لازم را بر اساس گزارش‌های روزانه و ماهانه، از نواحی و بخش‌ها دریافت و به صورت سالانه تنظیم و منتشر می‌کند.

ب) حمل و نقل جاده‌ای: قدیمی‌ترین آمار مربوط به طول راه‌های اصلی کشور که تاکنون در دسترس مرکز آمار ایران قرار گرفته است،

مربوط به سال ۱۳۴۰ می‌باشد که در نخستین سالنامه آماری کشور سال ۱۳۴۵، درج گردیده است. در حال حاضر اطلاعات مربوط به راه‌های کشور از دفتر آمار و تلفیق برنامه وزارت راه و شهرسازی اخذ و ارائه می‌شود. از سال ۱۳۶۸، مسئولیت ساخت و نگهداری راه‌های روستایی کشور از وزارت راه و ترابری به وزارت جهاد کشاورزی (وزارت جهاد سازندگی قبلی) محول شد و اطلاعات مربوط به راه‌های مذکور توسط این وزارتخانه گردآوری و ارائه شده است. از تیرماه ۱۳۸۱ مجدداً فعالیت مربوط به «راه‌های روستایی» به وزارت راه و ترابری محول گردید که در حال حاضر از دفتر آمار و تلفیق برنامه وزارت راه و شهرسازی دریافت می‌گردد.

در مورد میزان حمل و نقل و تردد وسایل نقلیه در جاده‌های کشور تا سال ۱۳۴۱، آمارهای جامعی در دسترس نبود و در سال مذکور وزارت راه و ترابری برای نخستین بار اقدام به تهیه و ارائه آمار نمود که این فعالیت در سال‌های مختلف به علت مشکلات و موانع متعددی که در راه اجرای آن وجود داشت، دچار وقفه گردید. با توجه به نیاز روزافزون به اطلاعات آماری در این زمینه، از سال ۱۳۶۱ وظیفه جمع‌آوری آمار و اطلاعات به صورت متمرکز به دفتر آمار و برنامه‌ریزی و از نیمه دوم سال ۱۳۷۶ به دفتر فناوری اطلاعات سازمان حمل و نقل و پایانه‌های کشور محول شد. این سازمان در اواخر اسفند ماه ۱۳۸۲ بر اساس مصوبه شورای عالی اداری به سازمان راهداری و حمل و نقل جاده‌ای کشور تغییر نام یافت. در سال ۱۳۶۶، به منظور جبران کمبود آمار در این زمینه، مرکز آمار ایران با اجرای طرح «آمارگیری حمل و نقل جاده‌ای کشور» اطلاعاتی در مورد مشخصات ناوگان جاده‌ای، رانندگان و بارحمل‌شده جمع‌آوری نمود که گزیده‌ای از نتایج این طرح در سالنامه آماری کشور ارائه شد.

حمل و نقل آبی: اطلاعات آماری مربوط به بنادر که به طور عمده در زمینه تعداد کشتی‌های وارد شده، ظرفیت و مدت توقف آن‌ها است، در سال ۱۳۴۲ برای نخستین بار در قالب یک طرح آماری توسط سازمان بنادر و کشتیرانی اجرا گردید. این اطلاعات، در حال حاضر توسط سازمان مذکور به روش ثبتي تهیه و ارائه می‌شود.

حمل و نقل هوایی: آمار فعالیت حمل و نقل هوایی، با تاسیس اولین شرکت هواپیمایی به نام هواپیمایی ملی ایران در سال ۱۳۲۳ که پس از پیروزی انقلاب اسلامی، «شرکت هواپیمایی جمهوری اسلامی ایران» نامیده شد، مورد توجه قرار گرفت. علاوه بر شرکت مذکور، شرکت هواپیمایی آسمان از سال ۱۳۵۹، شرکت‌های ایران ایرتور، پیام، کاسپین، کیش ایر، ساها و سفیران از سال ۱۳۷۱ و شرکت ماهان ایر از سال ۱۳۷۲، شروع به فعالیت در زمینه حمل و نقل هوایی نموده اند که آمارهای مربوط به آن، از طریق سازمان هواپیمایی کشوری ارائه می‌شود.

شایان ذکر است آمار فعالیت‌های شرکت‌های هواپیمایی خارجی در ایران توسط نمایندگی‌های آن‌ها به همین سازمان گزارش می‌شود.

ارتباطات: ارتباطات از زیرساخت‌های مهم توسعه کشور است. بیشترین توسعه کشورها در دو دهه گذشته در جوامعی رخ داده است که بیشترین توسعه را در بخش ارتباطات شاهد بوده‌اند. تاثیرات فناوری‌های اطلاعاتی و ارتباطی چنان عمیق بوده است که نظریه پردازان سعی کرده‌اند با نظریه‌های جامعه اطلاعاتی و جامعه شبکه‌ای این تحولات را تبیین کنند.

ارتباطات نقش مهمی در تحول اقتصادی کشور به سمت چشم‌انداز اقتصاد دانش بنیان دارد. با توجه به اهمیت بخش ارتباطات، بررسی شاخص‌های ارتباطات به منظور سنجش میزان توسعه یافتگی آن ارائه شده است.

صنعت، معدن و بازرگانی

صنعت: اولین سرشماری صنعتی کشور، در مرداد ماه ۱۳۴۲ به وسیله اداره کل آمار عمومی وقت انجام گرفت. از سال ۱۳۴۳ تا سال ۱۳۵۱، وزارت اقتصاد وقت به تهیه آمار از کارگاه‌های صنعتی کشور مبادرت نمود و از سال ۱۳۵۲ به بعد، این وظیفه به وزارت صنعت، معدن و تجارت وقت محول شد. مرکز آمار ایران در سال ۱۳۵۱، برای اولین بار از کارگاه‌های بزرگ صنعتی (۱۰ نفر کارکن و بیش‌تر) سرشماری به عمل آورد و از آن سال تا سال ۱۳۶۶، این سرشماری را همه ساله بجز سال‌های ۱۳۵۶ و ۱۳۵۷ به انجام رسانید. بر اثر تغییرات حاصل دریافت صنعتی کشور

و ضرورت بررسی آماری کل کارگاه‌های صنعتی، مرکز آمار ایران در سال ۱۳۶۷، طرح جامع آمارگیری صنعتی را تهیه و به مرحله اجرا درآورد که اجرای این طرح با انجام تغییراتی، تا سال ۱۳۷۰ نیز ادامه یافت. با توجه به این امر که قسمت اعظم تولید بخش صنعت، مربوط به کارگاه‌های بزرگ صنعتی (۱۰ نفر کارکن و بیش‌تر) است، مرکز آمار ایران مجدداً اجرای طرح آمارگیری از کارگاه‌های بزرگ صنعتی را در سال ۱۳۷۱ آغاز کرد که در سال‌های ۱۳۷۲ و ۱۳۷۳ نیز ادامه یافت. همچنین در سال ۱۳۷۳، این مرکز طرح سرشماری عمومی صنعت و معدن را به مرحله اجرا درآورد.

با استفاده از چارچوب به‌دست آمده از مرحله اول سرشماری عمومی صنعت و معدن، مرحله دوم سرشماری مذکور با هدف تهیه اطلاعات تفصیلی مربوط به بخش‌های صنعت و معدن، در سال ۱۳۷۴ به اجرا درآمد. در این مرحله، آمار سال ۱۳۷۳ کارگاه‌های صنعتی کمتر از ۶ نفر کارکن با روش نمونه‌گیری و کارگاه‌های صنعتی دارای ۶ نفر کارکن و بیش‌تر با روش سرشماری مورد آمارگیری قرار گرفت. در سال ۱۳۷۶ با استفاده از چارچوب فوق و کارگاه‌های شناسایی شده بعد از سال ۱۳۷۳، همزمان برای گردآوری آمار سال‌های ۱۳۷۴ و ۱۳۷۵ کارگاه‌های صنعتی کشور، اقدام شد. در این مرحله، آمار کارگاه‌های دارای ۱۰ نفر کارکن و بیش‌تر به روش سرشماری و اطلاعات آماری کارگاه‌های دارای کمتر از ۱۰ نفر کارکن، فقط برای سال ۱۳۷۵ به روش نمونه‌گیری جمع‌آوری شد.

از سال ۱۳۷۷، سرشماری از کارگاه‌های صنعتی دارای ۱۰ نفر کارکن و بیش‌تر هر سال انجام می‌شود و اطلاعات تفصیلی سال قبل کارگاه‌های مذکور، برحسب فعالیت‌های مختلف صنعتی جمع‌آوری و منتشر می‌گردد. در سال ۱۳۸۱، طرح سرشماری عمومی کارگاهی با هدف جمع‌آوری اطلاعات چارچوبی فعالیت‌های اقتصادی کشور اعم از کارگاه‌ها و خانوارها، انجام شد. در سال ۱۳۸۲، با استفاده از چارچوب به دست آمده از سرشماری عمومی کارگاهی ۱۳۸۱ و انتخاب حدود ۵۰ هزار نمونه، کارگاه‌های صنعتی دارای کمتر از ۱۰ نفر کارکن، به صورت نمونه‌گیری و کارگاه‌های دارای ۱۰ نفر کارکن و بیش‌تر نیز با استفاده از همان چارچوب، با روش سرشماری مورد آمارگیری قرار گرفت. در سال‌های بعد نیز با استفاده از چارچوب به دست آمده از سرشماری عمومی کارگاهی ۱۳۸۱، کارگاه‌های دارای ۱۰ نفر کارکن و بیش‌تر با روش سرشماری مورد آمارگیری قرار گرفت. با توجه به اهمیت فعالیت‌های صنعتی خانوار، لزوم جمع‌آوری اطلاعات مربوط به این فعالیت‌ها مورد تاکید قرار گرفت و طرح آمارگیری از خانوارهای دارای فعالیت صنعتی، در قالب طرح سرشماری عمومی صنعت و معدن، در سال ۱۳۷۴ و ۱۳۷۶ با روش نمونه‌گیری به مرحله اجرا درآمد. گردآوری آمار مشخصات اجاره‌نامه‌های جدید صنعتی، فعالیت آماری دیگری است که از شروع فعالیت‌های آماری وزارت صنعت، معدن و تجارت تاکنون به طور مستمر انجام می‌شود.

معدن: آمارگیری از فعالیت‌های مربوط به معادن کشور و انتشار مستمر نتایج آن، از سال ۱۳۳۳ توسط وزارت صنعت، معدن و تجارت وقت آغاز شد. این آمارها، هر سال همزمان با انتشار «آمار فعالیت‌های صنعتی»، در ضمیمه نشریه مذکور به چاپ می‌رسید ولی از سال ۱۳۳۹، آمارهای مربوط در نشریه‌ای مستقل تحت عنوان «آمار فعالیت‌های معدنی ایران» منتشر شد. اولین سرشماری از معادن کشور در آذرماه سال ۱۳۴۲ توسط وزارت اقتصاد اجرا شد و از سال ۱۳۴۲ تا سال ۱۳۵۳، دفتر آمار وزارت اقتصاد با استفاده از آمارهای دفاتر معادن نقاط مختلف کشور، هر سال آماری از فعالیت‌های معادن جمع‌آوری و منتشر می‌کرد. در سال ۱۳۵۳، دومین سرشماری از معادن کشور با همکاری مرکز آمار ایران و وزارت صنعت، معدن و تجارت اجرا شد. از سال ۱۳۵۳ تا سال ۱۳۵۷، مرکز آمار ایران به طور سالانه بخشی از معادن کشور را به عنوان معادن منتخب مورد آمارگیری قرار داد. از سال ۱۳۵۷ تا سال ۱۳۶۳، به دلیل عدم اجرای طرح‌های آماری و نیز فراهم نبودن آمارهای ثبتی جامع، این بخش از فعالیت‌های اقتصادی دچار خلا آماری شد. در سال‌های ۱۳۶۴ و ۱۳۶۵، مرکز آمار ایران به آمارگیری از معادن تحت پوشش بخش عمومی اقدام کرد و در سال ۱۳۶۶، سومین سرشماری از معادن کشور را به مرحله اجرا درآورد. از سال ۱۳۶۷ تا سال ۱۳۹۸ به استثنای سال‌های ۱۳۷۰ و ۱۳۸۴ آمارگیری از معادن کشور به طور سالانه انجام شده است.

بازرگانی: نخستین آمارگیری از کارگاه‌های بازرگانی، در سال ۱۳۳۲ در شهر تهران و در سال ۱۳۳۶ در شهر اصفهان، توسط اداره کل آمار عمومی وزارت کشور اجرا شد. در سال ۱۳۴۴، اداره کل آمار بازرگانی وزارت دارایی وقت با رعایت توصیه‌های سازمان ملل متحد، در زمینه بازرگانی داخلی طرحی تهیه کرد که نتایج آن منتشر شد. در سال ۱۳۴۵، اداره کل آمار وزارت اقتصاد وقت، از کارگاه‌های عمده‌فروشی شهر تهران و حومه به صورت آزمایشی، سرشماری به عمل آورد که نتایج آن در سال ۱۳۴۶ انتشار یافت. همچنین اداره مذکور، از سال ۱۳۴۶ تا ۱۳۵۱ از طریق آمارگیری نمونه‌ای، اطلاعات مربوط به کارگاه‌های بازرگانی ۲۵۰ شهر کشور را گردآوری و نتایج آن را منتشر کرد. بانک مرکزی جمهوری اسلامی ایران نیز در ارتباط با تنظیم حساب‌های ملی، از سال‌ها قبل نسبت به جمع‌آوری آمارهای بازرگانی، اقدام کرده است. شاخص‌های بازرگانی بیشتر شامل وضعیت صادرات کالاهای غیرنفتی بخصوص صادرات صنعتی و معدنی، نرخ رشد تسهیلات اعطایی در بخش صادرات و نرخ رشد پروانه‌ها و جوازهای مختلف می‌باشد که از وزارت صنعت، معدن و تجارت اخذ و ارائه شده است.

کشاورزی و محیط زیست

کشاورزی: آمارگیری کشاورزی در سطح ملی برای اولین بار در سال ۱۳۳۹، توسط اداره آمار عمومی وقت، با روش نمونه‌گیری انجام شد. پس از انجام چند آمارگیری نمونه‌ای که نتایج سال‌های ۱۳۵۰ و ۱۳۵۱ آن منتشر شد، در سال ۱۳۵۲، اولین سرشماری کشاورزی روستایی، توسط مرکز آمار ایران به مرحله اجرا در آمد. در این سرشماری از طریق مراجعه به تمامی نقاط روستایی کشور، اطلاعات مورد نظر در سطح آبادی جمع‌آوری شد. در این طرح، فعالیت‌های کشاورزی نقاط شهری و خانوارهای عشایری که در هیچ یک از نقاط روستایی کشور محل مسکونی نداشتند، منظور نشد. بر اساس چارچوب آماری حاصل از سرشماری مذکور، طرح آمارگیری کشاورزی روستایی در سال‌های ۱۳۵۳، ۱۳۵۴ و ۱۳۵۶ لغایت ۱۳۵۹ و نیز در سال‌های ۱۳۶۱ و ۱۳۶۶ توسط مرکز آمار ایران اجرا و نتایج آن منتشر شد. در سال ۱۳۶۰، جهاد سازندگی ضمن اجرای طرح تهیه شناسنامه روستایی، اطلاعاتی مشابه اطلاعات حاصل از اجرای سرشماری کشاورزی سال ۱۳۵۲ مرکز آمار ایران، گردآوری کرد. **محیط زیست:** عبارت است از مجموعه‌ای از عوامل فیزیکی خارجی و موجودات زنده که با هم در کنش هستند و بر رشد و نمو و رفتار موجودات تاثیر می‌گذارند. بنابراین محیط زیست چیزی فراتر از مجموعه عوامل طبیعی، زیستی و غیر زیستی بوده و تعامل میان انسان و طبیعت را نیز شامل می‌شود. محیط زیست طبیعی به صورت‌های مختلف تحت تاثیر فعالیت‌های انسان قرار گرفته است که این تاثیرات به تفکیک سه عامل تشکیل‌دهنده محیط زیست طبیعی به صورت زیر می‌باشد:

آب: مهم‌ترین تاثیرات فعالیت‌های انسان بر روی آب‌ها در سه مورد خلاصه می‌شود: مصرف بیش از حد آب، از بین رفتن منابع آب و آلودگی آب‌های سطحی و زیرزمینی. کیفیت آب‌ها نیز بحران دیگری است که برخی کشورها در پیش رو دارند. میزان آلودگی آب‌ها و روند افزایش آن در بسیاری نقاط کره زمین بسیار نگران‌کننده است. سفره‌های آب‌های زیرزمینی و رودها و دریاچه‌ها منابع مهم تامین آب شیرین هستند که به طور مستقیم در معرض آلودگی توسط فعالیت‌های انسان قرار دارند.

خاک: مهم‌ترین آثار فعالیت‌های انسان بر خاک عبارتند از مسمومیت و فرسایش که موجب تخریب و کاهش توان زمین‌های زراعی می‌شوند. به طور کلی فرسایش خاک پدیده‌ای طبیعی است که به وسیله عواملی چون باد، روان‌آب‌های سطحی و تغییرات دما انجام می‌گیرد. با این حال، فعالیت‌های انسان از جمله زراعت مفرط، آبیاری زمین‌های زراعی، محصولات تک‌کشتی، چرای بیش از حد دام‌ها در مراتع، جنگل‌زدایی و بیابان‌زایی باعث از بین رفتن تعادل موجود میان روند ایجاد و تخریب خاک و در نهایت آلودگی آن می‌شوند.

هوا: آلودگی هوا عبارت است از ورود مستقیم یا غیر مستقیم هر عنصری توسط انسان که احتمال ایجاد آثار نامطلوب بر سلامتی انسان و محیط زیست را داشته باشد.

تعاریف و مفاهیم

انرژی (آب، برق، نفت و گاز)

انرژی‌های تجدیدپذیر: به انرژی‌هایی گفته می‌شود که در طبیعت وجود دارند و در کوتاه مدت قابلیت تولید و تجدید شدن را دارا هستند. محدودیت آن‌ها در میزان انرژی موجود و قابل دسترس در هر واحد از زمان است. شامل: انرژی سبز (زیست توده)، انرژی آبی، انرژی زمین گرمایی، انرژی خورشیدی، انرژی بادی و انرژی‌های امواج، جذر و مد و اقیانوس می‌گردند.

آب بدون درآمد: حجم آبی که مصرف شده ولی بنا بر دلایل مختلف برای شرکت‌های آب و فاضلاب درآمدی ایجاد نکرده است. این مقدار معمولاً به صورت سالانه گزارش می‌شود.

آب تجدیدپذیر: حجمی از ریزش‌های جوی که به آب سطحی و یا آب زیرزمینی تبدیل می‌شود.

آب تنظیم یافته سدها: اطلاعات بهره‌برداری سد بوده و عبارتست از حداکثر ظرفیت ذخیره ورودی‌هایی است که به صورت تنظیم شده (کنترل شده) در طی سال از سد خارج می‌شود.

نکته:

- این ایتِم به صورت تجمعی محاسبه می‌گردد و در ابتدای سال آبی حجم تنظیم یافته صفر است.
- در صورتیکه حجم آب تنظیم یافته منفی گردد، به مفهوم استفاده از حجم ذخیره سد است.
- آبهایی که به صورت کنترل شده و با برنامه از سد خارج می‌گردد ولی به جهت آماده نبودن مبادی مصرف، در پایین دست مصرف نمی‌گردد، جزء آب تنظیمی سد تلقی می‌گردد.

بنزین موتور: مخلوطی از هیدروکربن‌های نفتی سبک مایع عمدتاً در محدوده ۵ تا ۱۲ کربن و دامنه تقطیر ۳۸ تا ۲۰۵ سانتیگراد است که به صورت‌های بنزین سوپر، یورو و معمولی به‌عنوان سوخت موتور در خودروها به بازار عرضه می‌شود.

حجم آب ورودی: حجم آبی که در طول یک سال زراعی مشخص از منابع آبی مختلف (سطحی و زیرزمینی) بصورت ثقی و یا پمپاژ وارد یک شبکه آبیاری و زهکشی می‌شود.

حجم کل مخزن سد: حجمی از مخزن است که بین تراز کف مخزن (بستر رودخانه) و تراز نرمال مخزن قرار می‌گیرد و شامل مجموع حجم مفید و حجم مرده سد می‌باشد.

حجم مرده مخزن سد: حجمی از مخزن سد است که بین تراز کف مخزن (بستر رودخانه) و تراز کف پایین‌ترین تخلیه‌کننده بهره‌برداری قرار می‌گیرد. این حجم از ظرفیت سد به تدریج در طول عمر سد از رسوبات حاصل از فرسایش حوضه ابریز بالادست سد پر می‌شود.

رشد سالانه عرضه انرژی اولیه: این شاخص درصد تفاوت مقدار عرضه انرژی اولیه یک سال معین نسبت به مقدار عرضه انرژی اولیه در سال قبل است.

سد: سازه‌ای است که در مقابل جریان آب برای ذخیره، انحراف یا تنظیم آب به منظور تامین نیازهای مختلف از جمله شرب، صنعت، کشاورزی، تولید نیرو و کنترل سیلاب ساخته می‌شود.

سد مخزنی: سدی است برای ذخیره، تنظیم یا کنترل آب که به منظور تامین نیازهای مختلف از جمله کشاورزی، شرب، صنعت، تولید نیرو و کنترل سیلاب ایجاد می‌گردد.

سرانه عرضه انرژی اولیه: عبارت است از میزان کل عرضه انرژی اولیه تقسیم بر جمعیت کل کشور.

سرانه کل مصرف نهایی: عبارت است از کل مصرف نهایی تقسیم بر جمعیت کل کشور.

سرانه مصرف نهایی انرژی: عبارت است از میزان حامل‌های انرژی توزیع شده به مصرف‌کنندگان نهایی به استثنای مصارف غیر انرژی حامل‌ها تقسیم بر جمعیت کل کشور.

سهم آب مصرف شده در بخش شرب: حجمی از آب مصرف شده کشور است که به مصرف شرب رسیده باشد.

سهم آب مصرف شده در بخش صنعت: بخشی از آب مصرف شده کشور است که در بخش صنعت به مصرف رسیده است.

سهم آب مصرف شده در بخش کشاورزی: بخشی از آب مصرف شده کشور است که در بخش کشاورزی به مصرف رسیده است.

شبکه انتقال و فوق توزیع برق: یک شبکه عبارت است از یک سری پست‌ها، خطوط، کابل‌ها و سایر تجهیزات الکتریکی که به منظور انتقال انرژی از نیروگاه‌ها به مصرف‌کننده نهایی متصل شده‌اند.

شبکه آبیاری و زهکشی: به مجموعه تاسیساتی که نقش انتقال و توزیع آب را تا قطعه زراعی به‌عهده دارند، گفته می‌شود که می‌تواند به صورت ثقلی، تحت فشار و یا ترکیبی از این دو باشد.

شبکه آبیاری و زهکشی مدرن: به مجموعه‌ای از تاسیسات آبیاری و زهکشی گفته می‌شود که از امکانات و قابلیت‌های تامین آب مطمئن برخوردار و دارای تاسیسات آبیگر از سد مخزنی یا سد انحرافی یا ایستگاه پمپاژ و کانال درجه ۱ و ۲ باشد.

شبکه توزیع برق: مجموعه متشکل از خطوط هوایی و زمینی فشار متوسط (۲۰، ۱۱ و ۳۳ کیلو ولتی) و فشار ضعیف (۲۲۰ و ۳۸۰ ولتی) و پست‌های زمینی و هوایی می‌باشد که برای توزیع انرژی برق در یک محدوده معین به کار گرفته می‌شود.

شدت عرضه انرژی: شاخصی است برای تعیین کارایی انرژی در سطح اقتصاد ملی و از تقسیم عرضه انرژی اولیه بر تولید ناخالص داخلی محاسبه می‌گردد و نشان می‌دهد برای تولید مقدار معینی از کالا و خدمات چه مقدار انرژی به کار رفته است.

ظرفیت نصب شده: توان پیوسته‌ای که پیمان و سفارش و طراحی مولد برق براساس آن صورت می‌گیرد و در لوحه ویژگی‌های فنی سازنده ذکر می‌شود. (قدرت نامی یک توربین یا ژنراتور که از طرف سازنده بر روی مشخصات آن درج می‌شود).

عرضه کل انرژی اولیه: تولید کلیه حامل‌های انرژی به علاوه واردات منهای صادرات، سوخت کشتی‌ها و هواپیماهای بین‌المللی، تغییر در ذخایر ایجاد شده و اختلافات آماری.

قدرت اسمی (نامی) توربین: یک دستگاه توربین با دستگاه تولیدی نیروی محرکه از طرف سازنده بر روی پلاک مشخصات آن برای شرایط معینی برحسب اسب بخار یا مگاوات نوشته شده است. در ماشین‌های کوچک قدرت اسمی برحسب کیلووات مشخص می‌گردد.

گاز غنی (طبیعی): گاز تحویلی به شرکت ملی گاز ایران (پس از استحصال میعانات گازی) را گاز غنی گویند.

متوسط تولید انرژی سالیانه: عبارت است از بیشترین انرژی قابل تولید یک نیروگاه برق آبی با احتساب شرایط محیطی و اقلیمی (هیدرولوژی)، ساعت کارکرد و راندمان توربین طی یک دوره زمانی معین (سالانه) بر روی پایانه خروجی مولدهای نیروگاه.

مشترک تجاری: مشترک برق دارای انشعاب تجاری می‌باشد.

مشترک خانگی: مشترک برق دارای انشعاب خانگی می‌باشد.

مصرف نهایی انرژی: میزان حامل‌های انرژی توزیع شده به مصرف‌کنندگان نهایی به استثنای مصارف غیر انرژی حامل‌ها.

میانگین شاخص انتشار دی‌اکسید کربن در بخش نیروگاهی: میانگین انتشار گاز دی‌اکسید کربن ناشی از احتراق سوخت نیروگاه به ازای هر کیلووات ساعت تولید برق از نیروگاه‌های حرارتی در کشور.

میزان آب مصرف شده: به مقدار آبی گفته می‌شود که از طریق منابع تجدیدپذیر آب قابل دستیابی بوده و به مصرف رسیده است.

میزان واردات یا صادرات انرژی برق: برحسب کیلووات ساعت یا مگاوات ساعت از یادداشت حداکثر بار ساعت به ساعت پست‌های برق موجود در مرزهای کشور محاسبه می‌گردد و برگه تبادل انرژی (ورود یا صدور) بصورت ماهیانه و سالانه توسط دو کشور همسایه و ایران امضا و آمار آن از طریق واحد بازار برق شرکت‌های برق منطقه‌ای به شرکت مدیریت شبکه برق ایران و شرکت توانیر ارسال می‌گردد.

میزان ارتفاع بارندگی در حوضه آبریز: میانگین ارتفاع ریزش‌های جوی (میلی متر) که در سطح حوضه آبریز در یک دوره زمانی معین، جمع می‌شود.

نفت خام: نفت خام آمیزه‌ای پیچیده از ترکیبات هیدروکربوری است که از مخازن طبیعی نفت در زیرزمین، در بعضی از نقاط دنیا استخراج می‌شود. نفت خام به‌طور عمده، متشکل از ترکیبات اشباع و غیر اشباع هیدروکربورهای آلیفاتیک و بعضاً آروماتیک می‌باشد. بجز هیدروژن و کربن که دو عنصر اصلی تشکیل‌دهنده نفت خام به شمار می‌روند، عناصر دیگری مانند ازت، اکسیژن، گوگرد و فلزهایی چون نیکل، سدیم، و آنادیم و آهن به مقدار کم در آن وجود دارند. به همین جهت، نفت خام از نظر ویژگی‌های فیزیکی و شیمیایی بسیار متغیر است.

نفت سفید: شامل هیدروکربن‌هایی در محدوده ۱۰ تا ۱۴ کربن و نقطه جوش نهایی حداکثر ۲۷۵ درجه سانتیگراد است. این فرآورده برای ایجاد روشنایی، تولید حرارت و به‌عنوان سوخت در چراغ‌های خوراک‌پزی قدیمی و بخاری مصرف می‌شود.

نفت گاز: فرآورده‌ای است که بعد از برش نفت سفید به‌دست می‌آید و به‌عنوان سوخت ماشین‌آلات کشاورزی و صنعتی و سوخت تعدادی از وسایل نقلیه عمومی و تاسیسات حرارتی به کار می‌رود.

نیروگاه: نیروگاه، عبارت از محل استقرار مولدهای نیروی برق و تجهیزات وابسته است.

نیروگاه برق آبی: نیروگاهی است که در آن از انرژی پتانسیل آب انباشته شده در پشت سدها یا انرژی جریان آب رودخانه‌ها جهت مصرف در توربین آبی برای تولید برق استفاده می‌شود.

نیروگاه حرارتی (گرمایشی): نیروگاهی است که در آن انرژی شیمیایی موجود در سوخت‌های جامد، مایع و گاز به انرژی برق برگردانده می‌شود. نیروگاه‌های هسته‌ای، بخاری، گازی، چرخه ترکیبی و دیزلی شامل این تعریف می‌شوند.

حمل و نقل و ارتباطات

آزاد راه: راهی است با حداقل چهار خط عبور (دو خط در هر طرف) برای عبور وسایل نقلیه موتوری که مسیرهای رفت و برگشت آن کاملاً از یکدیگر جدا، فاقد تقاطع‌های هم‌سطح بوده و ورود به آن و خروج از آن در نقاط معینی، میسر باشد. عبور عابر پیاده، دوچرخه، سایر وسایل نقلیه غیر موتوری و در مواردی عبور تمام یا بخشی از وسایل نقلیه تجاری ممنوع است.

بار: کالای جابه‌جا شده توسط ناوگان باری حمل و نقل عمومی جاده‌ای و وسیله باری شخصی.

بارنامه: برگ بهاداری است که مشخصات بار، وسیله نقلیه موتوری و راننده در آن نوشته می‌شود و به منظور حمل و نقل بار، در اختیار شرکت‌ها و موسسات حمل و نقل بار قرار می‌گیرد.

بارهوایی: بارنامه‌ای بجز بار همراه مسافر است که توسط هواپیما جابه‌جا می‌شود.

بزرگراه: راهی است با حداقل چهار خط عبور (دو خط در هر طرف) برای عبور وسایل نقلیه موتوری که مسیرهای رفت و برگشت آن کاملاً از یکدیگر جدا و امکان ایجاد تقاطع هم‌سطح و دسترسی در آن به صورت محدود وجود دارد (حداقل یک تقاطع هم‌سطح دارد).

بندر: محل تلاقی خشکی و دریا که دارای امکانات لازم برای پهلودهی شناورها به منظور انجام عملیات مورد نیاز باشد.

بندر تجاری (بازرگانی): بندری است که در آن صرفاً عملیات مربوط به تخلیه و بارگیری کالای تجاری انجام می‌شود.

پرواز: حرکت یک هواپیما از یک فرودگاه به فرودگاه دیگر تحت یک شماره پرواز، در یک یا چند مرحله پروازی است.

پرواز داخلی: پروازی که مبدا و مقصد آن داخل کشور باشد حتی اگر در سیستم پرواز، مرزهای کشور را قطع کند.

پرواز بین‌المللی: پروازی که مبدا یا مقصد آن خارج از کشور باشد.

پرواز عبوری: به پروازی گفته می‌شود که با استفاده از خدمات کنترل ترافیک هوایی کشور و با کسب اجازه قبلی، بدون توقف از فضای کشور عبور کند.

ترانزیت (عبور موقت بین‌المللی): ورود بار یا مسافر یا وسیله نقلیه از یک نقطه مرزی کشور طبق مقررات به قصد عبور از کشور و خروج از نقطه دیگر مرزی کشور را گویند.

ترانزیت جاده‌ای: میزان کالاهایی است که مبدا و مقصد آن خارج از کشور باشد و از طریق ناوگان حمل و نقل جاده‌ای (داخلی یا خارجی) از مسیر کشور به کشور مقصد حمل می‌شود.

تعداد مسافر جابه‌جا شده ریلی: شامل تعداد مسافر آنلاین، تعداد مسافر آفلاین و تعداد قبوض صادره می‌باشد.

تعداد مسافر آنلاین: شامل آن دسته از بلیط‌هایی که از طریق سیستم‌های اینترنتی به فروش می‌رسند.

تعداد مسافر آفلاین: شامل آن دسته از بلیط‌هایی که از طریق آژانس‌های مسافرتی به فروش می‌رسند.

تعداد قبوض: شامل آن دسته از بلیط‌هایی است که توسط رییس قطار صادر می‌شود.

تناژ بار داخلی بارگیری شده توسط حمل و نقل ریلی: مجموع تناژ بارگیری شده کل منهای مجموع تناژ بار صادره، تناژ بار وارده و تناژ بار ترانزیت.

تناژ بار کل بارگیری شده توسط حمل و نقل ریلی: مجموع وزن حقیقی یا محسوب کل بارگیری شده داخلی و جابه‌جا شده بین‌المللی (وارده- صادره - ترانزیت) بر حسب تن در شبکه ریلی کشور.

توان پذیرش و جابه‌جایی مسافر در پروازهای داخلی: تعداد نفر مسافر ساعت اوج که یک ترمینال داخلی ارائه خدمات مسافری استاندارد را می‌دهد گویند.

توان پذیرش و جابه‌جایی مسافر در پروازهای بین‌المللی: تعداد نفر مسافر ساعت اوج که یک ترمینال بین‌المللی ارائه خدمات مسافری استاندارد را می‌دهد گویند.

جابه‌جایی (تخلیه و بارگیری) کانتینری: بارگذاری بار کانتینر بر شناور را بارگیری کانتینری و خالی نمودن کانتینر از شناور را تخلیه کانتینری گویند.

خط ریلی (راه‌آهن): مسیری برای تردد وسایل نقلیه ریلی به منظور جابه‌جایی بار و یا مسافر است که به دو نوع اصلی و فرعی تقسیم می‌شود. خطوط اصلی ریلی (راه‌آهن): خطوطی هستند که ایستگاه‌های راه‌آهن را به یکدیگر متصل می‌کنند.

خطوط فرعی ریلی (راه‌آهن): خطوط غیر اصلی، شامل خطوط صنعتی-تجاری و مانوری به عنوان خطوط فرعی شناخته می‌شوند.

خطوط صنعتی-تجاری ریلی (راه‌آهن): خطوط فرعی هستند که بنا به تقاضای واحدهای صنعتی، زراعی و بازرگانی دولتی یا خصوصی از خطوط داخلی ایستگاه راه‌آهن منشعب و به واحدهای متقاضی متصل می‌شوند.

خطوط مانوری ریلی (راه‌آهن): خطوط فرعی هستند که در ایستگاه‌های تشکیل‌دهنده راه‌آهن، برای تنظیم و تفکیک واگن‌ها و لوکوموتیوها و

تشکیل قطار (مانور) احداث شده است.

دفتر خدمات مسافرتی (آژانس مسافرتی): موسسه‌ای که با دریافت مجوز به منظور ارائه خدمات گردشگری برای داخل یا خارج از کشور تاسیس شده باشد.

راه‌های موجود: شامل آزادراه، بزرگراه، راه اصلی، راه فرعی و راه درون شهری که با نگهداری ادارات راه می‌باشند.

راه اصلی درجه یک: راهی است با دو یا چند خط عبور که ارتباط میان مراکز استان‌ها و یا مراکز استان با شهرهای بزرگ داخل استان را برقرار می‌کند و می‌تواند مسیرهای رفت و برگشت آن از هم جدا شده باشد.

راه اصلی درجه دو: راهی است با دو خط عبور که تعداد خطوط آن در برخی موارد می‌تواند بیشتر باشد و ارتباط بین شهرهای داخل استان (بجز مرکز استان و شهرهای بزرگ) را برقرار می‌کند.

راه فرعی درجه یک: راهی است با دو خط عبور که ارتباط بین مولدهای ترافیکی در یک استان (مانند پالایشگاه‌ها، مراکز و شهرک‌های صنعتی، مراکز کشاورزی و مراکز آموزشی) و همچنین ارتباط بین یک بخش، دهستان یا چندین روستا را به راه با طبقه‌بندی بالاتر یا به شهر برقرار می‌کند و جمع‌کننده ترافیک راه‌های با طبقه‌بندی پایین‌تر به راه‌های با طبقه‌بندی بالاتر است.

راه فرعی درجه دو: راهی است با دو خط عبور که ارتباط بین روستاهای بیست خانوار و بیشتر با یکدیگر یا با راه‌های با طبقه‌بندی بالاتر و ارتباط مولدهای ترافیکی کوچک محلی (مانند مراکز صنعتی، مراکز تفریحی برون شهری و ...) را برقرار می‌کند.

راه فرعی درجه سه: راهی است با یک یا دو خط عبور که ارتباط بین روستاهای کمتر از بیست خانوار با یکدیگر یا با راه‌های با طبقه‌بندی بالاتر و همچنین دسترسی زمین‌های مجاور به شبکه راه‌های با طبقه‌بندی بالاتر را برقرار می‌کند.

سفر: جابه‌جایی افراد از یک مکان به مکان دیگر با هر هدف، صرف‌نظر از مدت زمان و مسافت طی شده است.

شرکت هواپیمایی داخلی: شرکتی است که در ایران به ثبت رسیده، بیش از نیمی از سهام آن متعلق به اتباع ایرانی بوده و مرکز فعالیت آن در ایران باشد که پس از تایید شورای عالی هواپیمایی کشوری و طبق مقررات سازمان هواپیمایی کشوری، به حمل و نقل هوایی بار و مسافر می‌پردازد.

صورت وضعیت: سندی است که نام، تعداد و سایر مشخصات مسافران وسایل نقلیه عمومی مسافری در آن درج می‌شود.

ظرفیت اسمی بنادر: ظرفیتی که در بندر بتوان در شرایط مطلوب، عملیات تخلیه و بارگیری انجام داد.

ظرفیت جابه‌جایی مسافر در بنادر: مقدار ظرفیتی که در شرایط مطلوب بتوان مسافر جابه‌جا نمود.

ظرفیت کانتینری بنادر: ظرفیتی که در بندر بتوان در شرایط مطلوب عملیات تخلیه و بارگیری کانتینری انجام داد.

فرودگاه: منطقه‌ای مشخص بر روی زمین و یا آب، شامل ساختمان‌ها، تاسیسات و تجهیزات نصب شده که از کل یا بخشی از آن حسب مورد برای نشست، برخاست و حرکت زمینی انواع وسایل پرنده و حمل و نقل هوایی بار، مسافر و محموله‌های پستی استفاده می‌شود و شامل فرودگاه داخلی، فرودگاه مرز هوایی، فرودگاه بین‌المللی، فرودگاه ویژه، فرودگاه مشترک و فرودگاه بالگرد است.

کانتینر: محفظه‌ای است معمولاً فلزی و به شکل مکعب مستطیل برای تسهیل حمل کالا که در صورت لزوم در اختیار حمل‌کننده قرار می‌گیرد.

کشتی کانتینری: کشتی است که فقط قابلیت حمل کانتینر را دارد.

لکوموتیو: وسیله نقلیه دارای نیروی کشش است که برای به حرکت درآوردن واگن‌ها مورد استفاده قرار می‌گیرد و برحسب نوع انرژی مصرفی (برقی، دیزلی و بخاری) و نوع استفاده (اصلی و مانوری) طبقه‌بندی می‌شود.

محموله پستی هوایی (پست هوایی حمل شده): تمام مرسولات پستی اعم از پست نامه و امانات که تحویل شرکت‌های هواپیمایی می‌شود. **مسافر:** انسان پیاده یا سواره (بجز راننده، هدایت کننده و خدمه در وسایل حمل و نقل عمومی) است که سفر انجام می‌دهد.

مسافر حومه‌ای: مسافرانی که بطور روزانه برای رفت و آمد از سیستم حمل و نقل ریلی استفاده می‌کنند و تقریباً مدت سفر آن‌ها در این نوع سفرها کمتر از یک ساعت می‌باشد.

مسافر هوایی: مسافر هوایی، فردی (بجز خلبانان و خدمه پرواز) که با هواپیما تحت یک شماره پرواز در یک مرحله منفرد از پرواز سفر کند. **مسافر هوایی اعزام یا خروجی:** به مسافرانی که در قبال پرداخت وجه و یا به صورت رایگان، سفر هوایی خود را از فرودگاه مورد گزارش آغاز می‌کنند و همچنین به اندسته از مسافران ورودی که در همان فرودگاه سفر هوایی خود را ادامه خواهند داد (از یک پرواز پیاده شده‌اند و پس از مدتی با پرواز دیگری به مسافرت ادامه می‌دهند) اطلاق می‌شود. این تعریف شامل مسافران ترانزیت مستقیم نمی‌گردد.

مسافر هوایی پذیرش یا ورودی: به مسافرانی که سفر هوایی آن‌ها در فرودگاه مورد گزارش خاتمه می‌یابد (از محوطه فرودگاه خارج می‌شوند) و همچنین به مسافرانی که به سفر هوایی خود ادامه خواهند داد (از یک پرواز پیاده شده‌اند و پس از مدتی با پرواز دیگری به مسافرت ادامه می‌دهند). این تعریف شامل مسافران ترانزیت مستقیم نمی‌گردد.

مسافر هوایی داخلی: مسافر هوایی است که مبدا و مقصد پرواز او در داخل کشور باشد حتی اگر مسیر پرواز او مرزهای کشور را قطع کند.

مسافر هوایی بین‌المللی ورودی: مسافر هوایی است که مبدا پرواز او در خارج و مقصد پرواز او در داخل کشور باشد.

مسافر هوایی بین‌المللی خروجی: مسافر هوایی است که مبدا پرواز او در داخل و مقصد پرواز او در خارج از کشور باشد.

مقدار تخلیه بار کشتی: محموله پیاده شده از کشتی در واحد زمان است.

مقدار بارگیری کشتی: محموله بارگیری شده بر روی کشتی در واحد زمان است.

ناوگان حمل و نقل عمومی (جاده‌ای): به مجموعه‌ای از وسایل نقلیه موتوری که فعالیت آن حمل و نقل بار و یا مسافر باشد.

ناوگان حمل و نقل عمومی جاده‌ای بار: به ناوگان حمل و نقل عمومی گفته می‌شود که فعالیت آن‌ها صرفاً حمل و نقل بار از طریق جاده است و ظرفیت بارپذیری آن بیش از ۲ تن است.

ناوگان حمل و نقل عمومی جاده‌ای مسافر: به ناوگان حمل و نقل عمومی گفته می‌شود که فعالیت آن‌ها صرفاً حمل و نقل عمومی مسافر از طریق جاده است و شامل انواع اتوبوس، مینی بوس، ون و سواری کرایه می‌باشد.

واگن باری: وسایل نقلیه‌ای که برای حمل و نقل کالا بر روی ریل به کار گرفته می‌شوند و به تنهایی قادر به حرکت نیستند.

واگن مسافری: وسایل نقلیه‌ای که برای جابه‌جایی مسافر بر روی ریل به کار گرفته می‌شوند و به دو دسته خودکشش یا همراه با لکوموتیو قادر به سیر می‌باشند.

اینترنت: پیوند تعداد بی‌شماری شبکه‌های ارتباطی رایانه‌ای کوچک و بزرگ که حاوی اطلاعات متنوع می‌باشد. یک فرد متصل به شبکه اینترنت تنها مشاهده‌گر و مرورگر اینترنت نمی‌باشد بلکه جزیی از این شبکه بوده و می‌تواند با آن تبادل اطلاعات کند.

اینترنت باند پهن: دسترسی به اینترنت با سرعت ۲۵۶ کیلوبایت بر ثانیه و بیش تر است.

افزایش سهم درامدی خدمات نوین پستی به کل خدمات پستی: درصد درامد خدمات نوین پستی به درامد کل شبکه پستی است.

خدمت نوین پستی: خدمتی است که حسب نیاز جامعه یا توصیه‌های اتحادیه پستی جهانی در یکی از ابعاد فیزیکی، الکترونیکی، مالی و یا به صورت ترکیبی از آن‌ها تولید و با ایجاد ارزش افزوده همراه با خدمات اصلی پستی و یا به صورت مجزا به مشتریان ارائه می‌گردد.

درآمد پستی: کلیه درآمدهای ناشی از ارائه خدمات پستی در ابعاد فیزیکی، الکترونیکی و مالی و غیر عملیاتی در کل کشور است.

CDN^(۱): شبکه تحویل محتوا که به اختصار CDN نیز گفته می‌شود. یک شبکه بزرگ سرورها است که در چندین نقطه دنیا مستقر هستند و به صورت جغرافیایی توزیع شده‌اند. با استفاده از CDN محتوا با توجه به موقعیت جغرافیایی کاربر از طریق نزدیک‌ترین سرور به کاربر ارائه داده می‌شود. این سرویس در افزایش سرعت تحویل محتوا و پهنای باند در وب سایت‌های با ترافیک بالا و وب سایت‌های جهانی مانند گوگل، یاهو، فیس بوک و ... بسیار تاثیرگذار است.

سامانه صیانت اجتماعی: به منظور ایجاد تامین امنیت در فضای مجازی راه‌اندازی شده است.

مرکز تبادل اطلاعات ملی (NIX)^(۲): یک سامانه تبادل یکپارچه اطلاعات بین دستگاه‌های اجرایی (دولتی، عمومی و خصوصی عمده) است و یکی از ارکان اصلی توسعه زیرساخت دولت الکترونیک می‌باشد. NIX در حقیقت بستر مشترکی است که در آن برای تسهیل تبادل اطلاعات ناهمگون دستگاه‌ها، سیستم‌های واسطه نرم‌افزاری و سخت‌افزاری با ساختار یکپارچه طراحی شده است تا رد و بدل اطلاعات میان سازمان‌های دولتی به صورت امن و در حداقل زمان ممکن انجام گیرد.

خدمات دولت الکترونیک: استفاده از فناوری به منظور تسهیل دسترسی مردم به خدمات دولتی مربوط می‌شود و به‌همین دلیل مزایای فراوانی برای شهروندان و کسب‌وکارها به‌دنبال دارد که با راه‌اندازی آن باید ساکنین کشور بتوانند از طریق اینترنت و با مراجعه به وبسایت رسمی هر شهر، به‌سادگی با کارمندان دولتی آن شهر ارتباط برقرار کنند و به تعامل بپردازند.

دفاتر خدمات ارتباطات و فناوری اطلاعات روستایی: تعداد دفاتری که در نقاط روستایی خدمات مخابراتی، پستی، پست بانکی و فناوری اطلاعات به عموم مردم ارائه می‌دهند.

دسترسی خانوارها به پهن باند ثابت: عبارت‌اند از مجموع TD – LTE ظرفیت، Fiber دایری و xDSL منصوبه تقسیم بر تعداد خانوار. **پورت فیبر نوری دایر:** به پورتی اطلاق می‌شود که تا محل مشترک اجرا و سرویس مشترک از طریق آن برقرار شده و یا آماده ارائه سرویس حسب تقاضای مشترک می‌باشد.

TD-LTE: ظرفیت اسمی اتصال مشترک به تجهیزات رادیویی ارسال و دریافت نصب شده در نقطه انتهایی شبکه می‌باشد.

تجهیزات رادیویی: آنتن‌های نصب شده در هر سایت برای اتصال مشترکین به شبکه است.

ظرفیت اسمی: ظرفیت تعداد اتصال ممکن همزمان مشترکین به آنتن که توسط شرکت سازنده تجهیزات تعیین می‌شود.

DSL^(۳): خطوط دیجیتال استیجاری می‌باشد که برای انتقال اطلاعات از همان جفت سیم مسی که در خطوط آنالوگ استفاده می‌شود، بکار می‌گیرد. DSL سرویسی است که تقریباً با همه شبکه‌های جهانی سازگار است و انحصاری DSL معمولاً به صورت xDSL نامگذاری می‌شود.

ظرفیت xDSL: تعداد پورت نصب شده در مراکز مخابراتی و یا خارج از آن که آماده ارائه یکی از سرویس‌های DSL به متقاضیان می‌باشد.

دسترسی پرسرعت: خدمات اینترنتی که سرعت آن‌ها مساوی و یا بیشتر از ۲۵۶Kbps و در یک و یا هر دو جهت باشند.

روستای دارای دسترسی پرسرعت: به روستایی اطلاق می‌شود که امکان ارائه خدمات اینترنتی با سرعت مساوی و یا بیشتر از ۲۵۶Kbps و در یک و یا هر دو جهت (دانلود و آپلود اطلاعات) را دارا باشد.

ترانزیت اینترنت: عبور ترافیک از کشور که مبدا و مقصد آن در خارج از مرزهای کشور است.

۱) Content delivery network

۲) National center Information exchange

۳) Digital Subscriber Line

صنعت، معدن و بازرگانی

ارزش افزوده: رجوع شود به تعاریف و مفاهیم «قسمت رشد اقتصادی در بخش ۱».

ارزش افزوده در کارگاه صنعتی: رجوع شود به تعاریف و مفاهیم «قسمت رشد اقتصادی در بخش ۱».

ارزش تولیدات معدن: مجموع ارزش تولیدات قابل عرضه (فروش) معادن شامل مواد معدنی خام و فراوری شده بر اساس قیمت فروش، در محل معدن است.

ارزش افزوده در بخش معدن: ارزش ستانده‌های معدن منهای ارزش داده‌های آن است.

ارزش دریافتی‌ها (ستانده‌ها) در معدن: مجموع ارزش تولیدات قابل عرضه (فروش) معادن شامل مواد معدنی خام و فراوری شده بر اساس قیمت فروش در محل معدن، ارزش ساخت و تعمیرات اساسی اموال سرمایه‌ای توسط شاغلان معدن و ارزش سایر دریافتی‌ها بابت خدمات تولیدی و غیر تولیدی از قبیل کارهای کنتراتی، تعمیرات جزئی ساختمان و لوازم و تجهیزات اداری، تعمیرات جزئی وسایل آزمایشگاه، فروش آب و برق، غذای طبخ شده و ... است.

ارزش پرداختی‌ها (داده‌ها) در معدن: مجموع ارزش مواد، ابزار و وسایل کار کم‌دوام، لوازم یدکی، سوخت، مواد منفجره، آب، برق و سایر پرداختی‌ها بابت خدمات تولیدی و غیر تولیدی از قبیل کارهای کنتراتی، تعمیرات جزئی ماشین‌آلات، ساختمان، وسایل آزمایشگاهی، لوازم و تجهیزات اداری و ... است.

ارزش تولیدات صنعتی: مجموع ارزش کالای تولید شده، ارزش ضایعات قابل فروش و تغییرات ارزش موجودی کالاهای در جریان ساخت.

ارزش کالا در صادرات: ارزش‌های کالاهای تعیین شده از طرف کمیسیون نرخ گذاری مرکز توسعه صادرات ایران که بر مبنای ارزش خوب محاسبه می‌شود.

اجازه برداشت معدن: مجوزی که از طرف وزارت صنعت، معدن و تجارت برای تامین مصالح ساختمانی مورد نیاز طرح‌های عمرانی و برداشت واریزه‌ها، ذخایر محدود کشف شده و برداشت جزئی از یک ذخیره معدنی و نیز عملیات آزمایشگاهی صادر می‌شود.

ارزش تغییرات اموال سرمایه‌ای (سرمایه‌گذاری) در کارگاه: عبارت است از جمع ارزش اموال سرمایه‌ای خریداری و تحصیل شده، ساخته شده توسط کارگاه، تعمیرات اساسی انجام شده در مورد اموال سرمایه‌ای، منهای ارزش فروش اموال سرمایه‌ای در یک سال است.

ارزش تغییرات اموال سرمایه‌ای (سرمایه‌گذاری) در معدن: عبارت از جمع ارزش اموال سرمایه‌ای خریداری و تحصیل شده، ساخته شده توسط معدن، تعمیرات اساسی انجام شده در مورد اموال سرمایه‌ای و سرمایه‌گذاری در زمینه توسعه و اکتشاف، منهای ارزش فروش اموال سرمایه‌ای در یک سال است.

اشتغال: وضعیت مشارکت فرد در ارتباط با فعالیت‌های اقتصادی است.

اموال سرمایه‌ای کارگاه: عبارت است از زمین، ساختمان، وسایل نقلیه، ماشین‌آلات تولید و تجهیزات نیرو، ابزار و وسایل کار با دوام، لوازم و تجهیزات اداری و دانش فنی متعلق به کارگاه که برای انجام فعالیت‌های تولیدی یا ایجاد خدمت در کارگاه به کار گرفته می‌شود و عمر مفید اقتصادی آن‌ها بیشتر از یک سال است.

اموال سرمایه‌ای معدن: شامل زمین، ساختمان، راه، وسایل نقلیه، ماشین‌آلات تولید و تجهیزات نیرو، ابزار و وسایل کار با دوام، لوازم و تجهیزات اداری و دانش فنی متعلق به معدن است که برای انجام فعالیت‌های تولیدی یا ایجاد خدمت در معدن به کار گرفته شده و عمر مفید اقتصادی آن‌ها بیشتر از یک سال است.

اموال سرمایه‌ای ساخته شده توسط کارگاه: اموال سرمایه‌ای است که کارکنان کارگاه با مصرف مواد اولیه خریداری شده به منظور استفاده خود کارگاه ساخته‌اند.

اموال سرمایه‌ای ساخته شده توسط معدن: اموال سرمایه‌ای است که کارکنان معدن با مصرف مواد اولیه خریداری شده در دوره آماري به منظور استفاده خود معدن ساخته‌اند.

پرداختی بابت خدمات تولیدی: پرداختی بابت کارهای کنتراتی، تعمیرات جزئی و سرویس ماشین‌آلات و ساختمان و بارگیری و حمل مواد در محوطه معدن است.

پرداختی بابت بارگیری و حمل مواد: پرداختی معدن به دیگران بابت بارگیری و جابه‌جایی مواد معدنی با کامیون در محوطه معدن است. **پرداختی بابت خدمات غیرتولیدی:** عبارت از پرداختی بابت تعمیر لوازم و تجهیزات اداری، آزمایشگاه، تحقیقات، بارگیری و حمل مواد در خارج از محوطه معدن، اجاره ساختمان و ماشین‌آلات، حق بیمه پرداختی (بجز بیمه کارکنان)، کارمزد بانک بابت وام‌های دریافتی، ارتباطات و مخابرات، خدمات حسابرسي، حقوقی و آموزشی، هزینه‌های بهداشت و درمان، تبلیغات، آگهی و نمایشگاه، حق اشتراک و ابونمان، خرید کتب و نشریات، پذیرایی و آبدارخانه و سایر پرداختی‌ها بابت خدمات غیرتولیدی است.

پروانه اکتشاف: مجوزی است که برای انجام عملیات اکتشافی مواد معدنی در محدوده مشخص، از طرف وزارت صنعت، معدن و تجارت صادر می‌شود.

پروانه بهره‌برداری: مجوزی است که دارنده جواز تاسیس پس از انجام مراحل مربوط به ایجاد و تکمیل و راه اندازی واحد صنعتی دریافت می‌کند.

پروانه بهره‌برداری صنعتی: مجوز فعالیت اقتصادی است که پس از نصب ماشین‌آلات و تجهیزات خط تولید، تجهیزات جانبی، تامین نیروی انسانی و انجام تولید آزمایشی، بنا به درخواست متقاضی حقیقی یا حقوقی از سوی وزارت صنعت، معدن و تجارت به منظور انجام فعالیت صنعتی برای تولید انبوه در یک کارگاه صنعتی صادر می‌شود.

پروانه بهره‌برداری معدن: مجوزی که توسط وزارت صنعت، معدن و تجارت برای بهره‌برداری از معادن در محدوده‌ای مشخص صادر می‌شود.

پروانه بهره‌برداری تولید نرم‌افزار: مجوزی است که پس از بررسی مستندات فنی و قرارداد فروش حداقل ۲ نرم‌افزار و احراز شرایط لازم برای اشخاص حقوقی که در حوزه نرم‌افزار فعالیت می‌کنند از سوی وزارت صنعت، معدن و تجارت صادر می‌شود.

پروانه تحقیق و توسعه: مدرکی است که جهت دارندگان گواهی تحقیق و توسعه و پس از بررسی کارشناسی با احراز شرایط لازم و طی دوره آموزشی تکمیلی ویژه مدیران تحقیق و توسعه پنگاه‌های صنعتی و معدنی از سوی مقام محترم وزارت صنعت، معدن و تجارت صادر می‌گردد.

پروانه فنی و مهندسی: مجوزی است که پس از اخذ جواز تاسیس، ثبت شرکت، ایجاد دفتر مهندسی، فراهم نمودن امکانات لازم از طرف سازمان صنعت، معدن و تجارت استان‌ها صادر می‌گردد.

پروانه مراکز پژوهش‌های صنعتی و معدنی: مجوزی است که پس از اخذ جواز تاسیس مرکز پژوهش صنعتی و معدنی و انجام اقدامات لازم طبق ضوابط و دستورالعمل‌های مربوط توسط سازمان صنعت، معدن و تجارت استان‌ها در یکی از زمینه‌های صنعتی و یا معدنی صادر می‌شود.

پلی استرها: نوعی از پلیمرها می‌باشند که دارای گروه‌های استر می‌باشند. پلی استرها در طبقه بندی الیاف مصنوعی قرار می‌گیرند که از واکنش

شیمیایی بین دی‌متیل ترفتالات (DMT) یا اسید ترفتالیک و اتیلن گلیکول به روش ذوب‌ریسی تولید می‌شوند.

تولید: مقدار محصولی است که در دوره زمانی مشخص، طی فرایند تولید در واحد تولیدی حاصل می‌شود و آماده عرضه برای فروش و مصرف است. آن مقدار تولید که جنبه رایگان داشته یا دستمزد بابت آن جنسی باشد و یا به خود مصرفی واحد تولیدی برسد جزو تولید محسوب می‌شود.

تولید صنعتی: فرایندی است که با استفاده از تجهیزات و ماشین‌آلات تولیدی منجر به تولید انبوه محصول می‌شود و براساس راهنمای طبقه‌بندی استاندارد بین‌المللی فعالیت‌های اقتصادی (ISIC) در یکی از زیر گروه‌های بخش صنعت قرار می‌گیرد.
جواز تاسیس (موافقت اصولی): مجوز اولیه برای احداث کارگاه صنعتی است.

جواز تاسیس صنعتی: مجوز فعالیت اقتصادی است که به منظور سرمایه‌گذاری در انجام فعالیت صنعتی بنا به درخواست متقاضی حقیقی یا حقوقی پس از احراز شرایط لازم توسط وزارت صنعت، معدن و تجارت به منظور ایجاد واحد جدید، انتقال مکان واحد موجود یا توسعه واحد موجود شامل افزایش ظرفیت تولید محصولات فعلی، تولید محصولات جدید، تکمیل خط تولید یا بازسازی و نوسازی ماشین‌آلات، تجهیزات و تاسیسات آن‌ها صادر می‌شود.

جواز تاسیس صنعتی ایجادی: جواز تاسیس صنعتی است که برای احداث یک کارگاه صنعتی جدید صادر می‌شود.

جواز تاسیس صنعتی توسعه‌ای: جواز تاسیس صنعتی است که برای توسعه یک کارگاه صنعتی برای افزایش ظرفیت یا تولید محصول جدید، در عرصه و اعیان موجود و یا در صورت نیاز با افزایش عرصه و اعیان صادر می‌شود.

جواز تاسیس مرکز پژوهش‌های صنعتی و معدنی: مجوز فعالیت پژوهشی است که به منظور انجام پژوهش‌های کاربردی و توسعه‌ای در زمینه‌های صنعتی و یا معدنی بنا به درخواست متقاضی حقیقی یا حقوقی پس از احراز شرایط لازم از سوی وزارت صنعت، معدن و تجارت صادر می‌شود.

جواز خدمات فنی و مهندسی: مجوز ارائه خدمات فنی-مهندسی در زمینه‌های صنعتی و یا معدنی است که بنا به درخواست متقاضی حقیقی یا حقوقی پس از احراز شرایط لازم از سوی وزارت صنعت، معدن و تجارت صادر می‌شود.

جواز صنفی (پروانه کسب): مجوزی است که طبق مقررات ماده ۵ قانون نظام صنفی به منظور شروع و ادامه کسب و کار یا حرفه به صورت موقت یا دائم به فرد یا افراد صنفی برای محل مشخص یا وسیله کسب معین داده می‌شود.

حقوق دولتی معدن: سهم دولت از استخراج، بهره‌برداری و برداشت هر واحد از ماده یا مواد معدنی است.

خوشه صنعتی: به مجموعه‌ای از واحدهای کسب و کار اطلاق می‌شود که در یک منطقه جغرافیایی و در یک گرایش صنعتی متمرکز شده و با همکاری و تکمیل فعالیت‌های یکدیگر، به تولید و عرضه تعدادی کالا و خدمات می‌پردازند.

خودروی تجاری: نوعی خودروی موتوردار و جاده‌رو که ممکن است برای حمل بار و یا مسافر جهت کسب و کار به کار برود. این نوع خودرو رایج‌ترین نوع خودرو در میان گونه‌های تولیدی می‌باشد. مانند انواع کامیون، کامیونت، وانت، ون، اتوبوس و ...

خودروی هیبریدی: خودرویی است که برای حرکت کردن از ترکیب دو یا چند منبع مجزای قدرت استفاده می‌کند. در بیشتر موارد از این نام در اشاره به خودرو برقی دوگانه استفاده می‌شود که در سیستم پیش‌ران آن‌ها یک موتور درون‌سوز (معمولاً بنزینی) در کنار یک یا چند موتور الکتریکی قرار دارد و خودرو این قابلیت را دارد که فقط از یکی از این منابع انرژی یا هر دو آن‌ها در کنار یکدیگر استفاده کند.

دریافتی بابت خدمات تولیدی در معدن: دریافتی‌ها بابت کارهای کنتراتی، تعمیرات جزئی ساختمان، ماشین‌آلات و بارگیری و حمل در محوطه معدن است.

دریافتی بابت خدمات غیر تولیدی در معدن: شامل دریافتی‌های معدن بابت آزمایشگاه، تحقیقات، اجاره ساختمان و ماشین‌آلات، ارتباطات، خدمات حسابرسی و حقوقی و آموزشی، تبلیغات، آگهی، نمایشگاه، خدمات بهداشت و درمان، خسارت دریافتی و حمل و نقل خارج از محوطه است.

ذخیره قطعی: بخشی از منبع معدنی است که ابعاد و عیار و سایر مشخصات آن با عملیات اکتشافی، تعیین شده و از لحاظ اقتصادی قابل بهره‌برداری است.

ذخیره قطعی معدن: ذخیره‌ای است که با تکمیل عملیات اکتشافی در مرحله تفصیلی، قطعیت آن ثابت شده و در گواهی کشف ذکر می‌شود.

ذخیره معدنی: منبع معدنی که بهره‌برداری از آن سودآور و مقرون به صرفه است.

رایزن بازرگانی: مطالعه و بررسی بازار کشور محل استقرار از لحاظ جذب کالاها و خدمات قابل صدور ایران و تهیه فهرست کالاهای قابل عرضه به بازار مزبور، اطلاع رسانی به صادرکنندگان کالاها و خدمات ایرانی و واردکنندگان بالقوه کالا و خدمات از ایران، ارائه خدمات مشورتی درباره اقتصاد و بازرگانی ایران به متقاضیان مستقر در بازار هدف و ارائه اطلاعات درخصوص ویژگی‌های بازار محل استقرار نمایندگی یا شعب سازمان به تجار و صنعتگران ایرانی و سازمان‌های اقتصادی ذی‌ربط از جمله وظایف بازرگانان است.

سرمایه‌گذاری مستقیم: سرمایه‌گذاری مستقیم، نوعی از تسهیلات اعطایی بانکی است و عبارت از تامین سرمایه لازم جهت اجرای طرح‌های تولیدی و طرح‌های عمرانی انتفاعی توسط بانک‌ها بدون مشارکت اشخاص حقوقی یا حقیقی غیر بانکی است.

سرمایه‌گذاری مستقیم خارجی: سرمایه‌گذاری مستقیم خارجی، عبارت است از سرمایه‌ای که متضمن مناسبات درازمدت و منعکس‌کننده کنترل و نفع مستمر شخصیت حقیقی یا حقوقی مقیم یک کشور در شرکتی خارج از موطن سرمایه‌گذار باشد.

شاغل (کارکن): فرد در سن کار که در طول زمان مرجع، طبق تعریف کار، حداقل یک ساعت کار کرده یا بنا به دلایلی به‌طور موقت کار را ترک کرده باشد. ترک موقت کار در هفته مرجع با داشتن پیوند رسمی شغلی، برای مزد و حقوق‌بگیران و تداوم کسب و کار برای خوداشتغالان، به‌عنوان اشتغال محسوب می‌شود. برای کارکنان فامیلی بدون مزدی که در طول زمان مرجع، فعالیت شغلی انجام نداده‌اند، ترک موقت از شغل معنا ندارد.

شاغلان معادن: تمامی افرادی هستند که در داخل یا خارج معدن به صورت تمام‌وقت یا پاره‌وقت برای معدن کار می‌کنند. شاغلان از نظر وظیفه‌ای که به‌عهده دارند به دو گروه شاغلان خط تولید (ماهر و ساده) و سایر شاغلان (اداری، مالی و خدماتی) تفکیک می‌شوند.

شهرک صنعتی: شهرکی است دارای محدوده و مساحت معین، برای استقرار مجموعه‌ای از واحدهای صنعتی و پژوهشی و فناوری و خدمات پشتیبانی از قبیل طراحی مهندسی، آموزشی، اطلاع رسانی، مشاوره‌ای، بازرگانی که تمام یا پاره‌ای از امکانات زیربنایی و خدمات ضروری با توجه به نوع و وسعت شهرک و ترکیب فعالیت‌ها در آن ایجاد می‌شود.

شهرک صنعتی مصوب: شهرک صنعتی که به تصویب هیات وزیران رسیده است.

صادرات: عبارت است از فروش، معامله تهاتری و یا اهدای کالا و خدمات یک کشور به کشورهای دیگر، پس از انجام تشریفات گمرکی و رعایت سایر مقررات.

صادرات نامبرده زیر، جزو آمار صادرات منظور نمی‌شوند:

الف) صادرات موقت- رویه گمرکی که براساس آن کالاهای خاصی می‌توانند تحت شرایطی به طور موقت از کشور خارج و پس از حصول هدف مورد نظر دوباره به کشور بازگردانده شوند.

ب) کابوتاژ (cabotage)- حمل کالا از یک نقطه به نقطه دیگر کشور از طریق دریا و رودخانه‌های مرزی و احیانا از طریق خاک کشور دیگر است.

ج) سوخت و روغن وسایل نقلیه زمینی و هوایی.

د) کالاهای همراه مسافر موضوع ماده ۳۲ قانون.

ضمنا صادرات موارد زیر در صادرات غیر نفتی منظور نمی‌گردند و توسط شرکت ملی نفت و شرکت ملی گاز ایران صادر و تابع مقررات خاص خود می‌باشد:

الف) نفت خام

ب) گاز طبیعی

ج) نفت کوره

د) نفت سفید

ه) نفت گاز (گازوییل)

و) میعانات گازی

صادرات خدمات فنی و مهندسی: عبارت است از صادرات فعالیت‌های مهندسی مشتمل بر طراحی، نظارت، تامین، تعمیر و نگهداری، اجرا، ساخت، بهره‌برداری، آموزش، خدمات مشاوره‌ای، نصب و راه اندازی در رشته‌های تاسیساتی و تجهیزاتی، انرژی، نفت، گاز و پتروشیمی، نیرو، آب و برق، ساختمان، زیرساخت‌های حمل و نقل، معدن و کشاورزی، خدمات فناوری اطلاعات و ارتباطات و نظایر آن به خارج از کشور به نحوی که صرفا صادرات کالا محسوب نشود.

صنعت: مجموعه فعالیت‌هایی که منجر به تغییر شکل فیزیکی یا شیمیایی مواد مختلف و تبدیل آن‌ها به محصولات جدید شود اعم از اینکه این تغییرات به وسیله دست یا ماشین انجام شده باشد و براساس راهنمای طبقه‌بندی استاندارد بین‌المللی فعالیت‌های اقتصادی (ISIC) در یکی از زیر گروه‌های بخش صنعت قرار می‌گیرد.

ضمانت نامه: سند مالی است که به منظور اطمینان از اجرای تعهدات طرف مقابل در بازه زمانی معین، جهت تضمین بازپرداخت تسهیلات اعطایی دریافت می‌شود.

فعالیت صنعتی: فعالیت اقتصادی که براساس راهنمای طبقه‌بندی استاندارد بین‌المللی فعالیت‌های اقتصادی (ISIC) در یکی از زیر گروه‌های بخش صنعت قرار می‌گیرد.

کارت بازرگانی: کارتی است که برای اشخاص حقیقی و حقوقی به منظور انجام فعالیت واردات و صادرات، در یک دوره زمانی معین و طی ضوابط مشخصی پس از تایید وزارت صنعت، معدن و تجارت، توسط اتاق‌های تعاون و بازرگانی و صنایع و معادن صادر می‌شود.

گواهی تحقیق و توسعه: مجوزی است که به منظور انجام تحقیقات کاربردی و توسعه‌ای در یک کارگاه صنعتی یا معدنی، پس از احراز شرایط لازم از سوی وزارت صنعت، معدن و تجارت صادر می‌شود.

گواهی کشف: تاییدیه‌ای است که توسط وزارت صنعت، معدن و تجارت پس از اتمام عملیات اکتشاف و کشف کانه به نام دارنده پروانه اکتشاف صادر می‌شود.

محصول صنعتی: محصولی است که نتیجه فعالیت یا تولید صنعتی باشد.

معدن: محدوده‌ای که شامل ذخیره معدنی است.

ماده معدنی: هر ماده یا ترکیب طبیعی به صورت جامد، گاز، مایع و یا محلول در آب که در اثر تحولات زمین‌شناسی به وجود آمده باشد.

معدن در حال بهره‌برداری: معدنی که در آن مجموعه‌ای از عملیات، به منظور استخراج، کانه آرایی و به دست آوردن مواد معدنی قابل فروش، انجام می‌شود.

مقدار تولیدات معادن: مجموع تولیدات قابل عرضه (فروش) معادن شامل مواد معدنی خام و فراوری شده در محل معدن است.

ناحیه صنعتی: ناحیه‌ای است با امکانات مشابه شهرک صنعتی و مساحت آن کمتر از ۱۰۰ هکتار می‌باشد.

ناحیه صنعتی مصوب: ناحیه صنعتی که به تصویب هیات وزیران یا هیات مدیره سازمان صنایع کوچک و شهرک‌های صنعتی رسیده باشد.

نماد اعتماد الکترونیکی: نشان‌های نمادین است که منحصرًا توسط مرکز توسعه تجارت الکترونیکی صادر شده و به کسب و کارهای مجازی (کسب و کار اینترنتی و موبایل) مجاز با هدف ساماندهی، احراز هویت و صلاحیت آن‌ها برای مدت یک سال اعطا می‌گردد.

واحد صنفی تولیدی: آن دسته از صنوف که فعالیت‌ها و خلاقیت‌های آنان منجر به تغییر فیزیکی یا شیمیایی مواد گشته و منحصرًا تولیدات خود را مستقیم و غیرمستقیم در اختیار مصرف کننده قرار می‌دهند.

کشاورزی و محیط زیست

آبیاری: تامین تمام یا قسمتی از آب مورد نیاز گیاه با دخالت انسان که با هدف بهبود وضع تولید محصول کشاورزی یا چراگاه انجام می‌شود. سیلاب یا آبی که در اثر طغیان رودخانه در مزرعه جاری شود، آبیاری محسوب نمی‌شود ولی اگر این آب‌ها پس از کنترل و جمع‌آوری در اختیار محصول قرار گیرد، آبیاری محصول محسوب می‌شود.

احیا و غنی سازی جنگل: فعالیتی است که به منظور بازسازی و احیای جنگل‌های مخروطه و نیمه مخروطه و با استفاده از گونه‌های بومی با اجرای عملیات نهال کاری، بذرکاری و قرق در حد فاصل پایه‌های مادری عرصه‌های جنگلی انجام می‌شود.

بیابان: اکوسیستم زوال یافته‌ای که پتانسیل تولید بیولوژیک خود را یا از دست داده یا در حال از دست دادن است که برای برنامه‌های توسعه و عمران مناسب نیستند و یا لاقل در اولویت پایین قرار دارند، مانند زمین‌های فرسایش یافته، شنزارها، سرزمین‌های یخ زده، زمین‌های فاقد پوشش گیاهی و یا دارای پوشش گیاهی که توسعه و عمران این سرزمین‌ها، مستلزم سرمایه‌گذاری زیاد و تامین آب است.

پرورش آبزیان (ابزی پروری): به مجموعه فعالیت‌هایی گفته می‌شود که شامل کشت، نگهداری و برداشت انواع آبزیان است. این فعالیت می‌تواند شامل آماده‌سازی، ذخیره‌سازی، آب و هوادهی، غذادهی، اقدامات بهداشتی و حتی اعمال روش‌های نگهداری و فراوری مقدماتی در محدوده استخرها یا مزارع پرورش آبزیان باشد.

تخم مرغ خوراکی: تخم حاصل از تولید مرغ تخم‌گذار است. تخم مرغ‌های لنبه، شکسته و تخم مرغ‌های حذفی از جوجه کشی را نیز دربرمی‌گیرد. تولید: رجوع شود به تعاریف و مفاهیم «قسمت صنعت، معدن و بازرگانی در بخش ۲».

تولید آبزیان: شامل تولیدات پرورش آبزیان و صید می‌باشد.

جنگل: زمینی اعم از خشکی و آبی است که عمدتاً از درخت و درختچه همراه با سایر رستنی‌های خشبی و علفی خودرو پوشیده شده باشد. مشروط به آنکه مساحت آن کمتر از نیم هکتار و تاج پوشش درختی آن به طور طبیعی کمتر از پنج درصد نباشد.

جنگل کاری: کاشت انواع گونه‌های درختان جنگلی است که به منظور احیا، بازسازی و توسعه جنگل در اراضی ملی کشور با شیوه‌های فنی مناسب و اصول علمی پذیرفته شده، صورت می‌گیرد.

جنگل دست کاشت: جنگلی است که توسط اشخاص یا موسسات به منظور بهره‌برداری اقتصادی و یا بهبود محیط زیست، ایجاد شده باشد. خزانه و نهالستان احداث شده برای ایجاد جنگل دست کاشت نیز تحت همین عنوان قرار می‌گیرد.

جنگل طبیعی: جنگلی است که به وسیله اشخاص یا موسسات ایجاد نشده باشد. درختان موجود در این نوع جنگل عموماً خودرو هستند، ولی ممکن است در جهت نگهداری و اصلاح جنگل، عملیاتی در آن انجام شود.

حفاظت از منابع طبیعی: حفاظت فیزیکی از اراضی جنگلی، مراتع و بیابان و جلوگیری از تخریب و تصرف عرصه و اعیان مشمول ماده ۱ قانون ملی شدن جنگل‌ها و مراتع و همچنین جلوگیری از قطع، بوته کنی و چرای مفرط و ورود دام غیر مجاز و... به منظور تضمین پایداری اکوسیستم و استمرار تولید می‌باشد. ماده ۱ قانون ملی شدن جنگل‌ها و مراتع به موجب این ماده قانونی کلیه عرصه‌ها و اعیانی جنگل‌ها، مراتع، اراضی بیابانی و اراضی جنگلی و بیشه‌های طبیعی جزو منابع ملی محسوب و متعلق به دولت است ولو این که افراد سند مالکیت گرفته باشند.

حفاظت و قرق: عبارت از انتخاب و اعلام مساحت مناطق و محدوده‌های دارای فرسایش زیاد و یا حساس به فرسایش است.

زراعت: کشت گیاهان سالانه با هدف بهره‌برداری اقتصادی است که در فضای باز یا زیر پوشش موقت مثل پلاستیک، روی زمین زراعی یا بین درختان باغ انجام می‌شود.

زمین‌های زراعی (اراضی زراعی): بخشی از زمین‌های کشاورزی است که برای کشت گیاهان سالانه (اعم از آبی و دیم) اختصاص یافته است. در زمین زراعی ممکن است به دلیل تناوب کشت یا علل دیگر، گیاهی کاشته نشده باشد.

شیلات^(۴): به فعالیت‌هایی گفته می‌شود که در بخش‌های صید و صیادی، تکثیر، پرورش و فراوری آبزیان انجام می‌شود.

صید: کشتن یا گرفتن آبزیان و پرندگان قابل شکار به هر کیفیت و وسیله و روش و یا تیراندازی به آن‌ها است.

قلمستان: زمینی است که در آن درختان غیرثمر مانند صنوبر، تبریزی، سپیدار، پده، شالک و بید با هدف بهره‌برداری اقتصادی از تنه یا شاخه آن‌ها، به صورت مجتمع کاشته شده باشد. خزانه و نهالستان این نوع درختان نیز قلمستان محسوب می‌شود.

قنات: مجرا یا کانالی زیرزمینی است با شیب اندک که آب زیرزمینی را به سطح زمین هدایت می‌کند و از تعدادی میله چاه، یک کانال، مادر چاه و مظهر تشکیل شده است.

کاشت: مجموعه عملیاتی است که منجر به استقرار غده، نهال، بذر و... در زمین یا محیط دیگری شود. تسطیح زمین، کودپاشی، مرزکشی و آبیاری قبل از کشت، شخم، دیسک زدن، نهرکشی، بوجاری و ضدعفونی بذر، بذرپاشی، زیرخاک کردن بذر، نشا کاری و امثال آن‌ها در این مجموعه عملیات قرار می‌گیرند.

کشت آبی: نوعی کشت محصول است که برای مرحله کاشت یا داشت آن، عمل آبیاری پیش‌بینی شده باشد، ولو اینکه به علتی چون بارندگی کافی یا کمبود آب به طور استثنا آبیاری انجام نشود.

کشت دیم: نوعی کشت محصول است که برای مرحله کاشت یا داشت آن عمل آبیاری پیش‌بینی نشده است و آب مورد استفاده گیاه مستقیماً از نزولات آسمانی یا آب تحت الارضی تامین می‌شود کشت دیم عموماً در زمین کشاورزی دیم انجام می‌شود ولی به‌طور استثنا ممکن است به صورت تناوبی در زمین کشاورزی آبی نیز انجام شود.

گیاهان سالانه (محصولات سالانه): گیاهان کشاورزی که معمولاً ساقه علفی دارند، دوره رویش آن‌ها کمتر از یک سال است و برای تولید دوره بعد دوباره کاشته می‌شوند. گیاهانی نظیر یونجه و نیسکر که تا چند سال، قسمت زیرزمینی آن‌ها پس از برداشت در زمین باقی می‌ماند و معمولاً در سال بعد رشد می‌کند نیز در این گروه قرار می‌گیرند.

لنبه: تخم‌مرغ تولید شده بدون پوسته سخت آهکی است.

مرتع: زمینی است اعم از کوه و دامنه یا زمین مسطح، که در فصل چرا، دارای پوششی از نباتات علوفه‌ای خودرو باشد و با توجه به سابقه چرا، عرفاً مرتع شناخته شود. اراضی آیش گرچه دارای پوشش علوفه‌ای خودرو می‌باشد، مشمول تعریف مرتع نمی‌شود تراکم تاج پوشش در مراتع متراکم بیش از ۵۰ درصد، در مراتع نیمه‌متراکم ۲۵ تا ۵۰ درصد و در مراتع کم‌تراکم ۵ تا ۲۵ درصد است.

مرغ گوشتی: مرغی است که از پرورش جوجه یک روزه گوشتی، در یک بازه زمانی مشخص به منظور تولید گوشت حاصل می‌شود.

مرغ تخم‌گذار: مرغی است که از پرورش پولت تخم‌گذار، حاصل و به منظور تولید تخم‌مرغ خوراکی نگهداری می‌شود.

مزارع پرورش آبزیان: به مجموعه‌ای از استخرها و یا کانال‌های آب، خروجی زهکشی و تاسیسات مرتبط نظیر انبار، نگهداری، سرایداری و مدیریت گفته می‌شود که با هدف آبی پروری به وجود آمده است.

مقابله با بیابان‌زایی: فعالیت‌هایی که در راستای توسعه پایدار و برای توسعه جامع سرزمین در مناطق خشک، نیمه‌خشک و خشک نیمه مرطوب با اهداف زیر انجام می‌شود: جلوگیری و یا کاهش تخریب سرزمین، احیاء زمین‌هایی که به‌صورت جزئی تخریب شده‌اند و احیاء زمین‌هایی که به‌صورت جزئی بیابانی شده‌اند.

نهالستان: به مکانی گفته می‌شود که با توجه به منابع آب و خاک و شرایط آب و هوایی برای تولید و تکثیر نهال و اندام‌های تکثیری مورد استفاده و بهره‌برداری قرار گیرد.

نهال: درخت جوانی است که هنوز به سن باردهی یا بهره‌برداری نرسیده است.

نشاء: گیاه سبز شده از بذر در خزانه را پس از آنکه چند برگ اصلی بر روی آن ظاهر شد و آماده انتقال برای کاشت در زمین اصلی یا ظروف گردیده را نشاء می‌نامند.

واحد جوجه کشی: واحد تولیدی است که در آن تخم‌های نطفه دار، به وسیله دستگاه‌های جوجه کشی به جوجه‌ی یک‌روزه تبدیل می‌شود.

هزینه تولید یک کیلوگرم از هر نوع محصول زراعی: جمع هزینه‌های آماده‌سازی زمین، کاشت، داشت، برداشت و اجاره زمین گیاه زراعی به مقدار تولید می‌باشد.

تشکل مردم نهاد محیط زیستی: نهادی است که در راستای اهداف آموزشی، پژوهشی و خدماتی خود و با جلب مشارکت مردمی از محیط زیست حفاظت می‌کند.

اثر طبیعی ملی: اثر طبیعی ملی عبارت است از پدیده‌های نمونه و نادر گیاهی یا حیوانی یا اشکال یا مناظر کم نظیر و کیفیات ویژه طبیعی زمین یا درختان کهنسال یادگار تاریخی هستند که به منظور داشتن محدوده متناسبی، تحت حفاظت قرار می‌گیرند.

پارک ملی: پارک ملی به محدوده‌ای از منابع طبیعی کشور اعم از جنگل و مرتع و بی‌شبه‌های طبیعی و اراضی جنگلی و دشت و آب و کوهستان اطلاق می‌شود که نمایانگر نمونه‌های برجسته‌ای از مظاهر طبیعی ایران باشد و به منظور حفظ همیشگی وضع زندگی و طبیعی آن و همچنین ایجاد محیط مناسب برای تکثیر و پرورش جانوران وحشی و رشد رستنی‌ها در شرایط کاملاً طبیعی تحت حفاظت قرار می‌گیرد.

پناهگاه حیات وحش: پناهگاه حیات وحش به محدوده‌ای از منابع طبیعی کشور اعم از جنگل و مرتع و بیشه‌های طبیعی و اراضی جنگلی و دشت و محیط‌های آبی و کوهستان اطلاق می‌شود که دارای زیستگاه طبیعی نمونه و شرایط اقلیمی خاص برای جانوران وحشی بوده و به منظور حفظ و یا احیای این زیستگاه‌ها، تحت حفاظت قرار می‌گیرد.

منطقه حفاظت شده: منطقه حفاظت شده به صورت کلی بخشی از زیست بوم بوده که کلیه عناصر آن اعم از زنده و غیر زنده و کلیه عناصر فیزیکی آن به طور کامل و با اهداف خاص در قالب طرح‌های پهنه بندی داخلی مناطق در سطوح حفاظتی مختلف مورد حفاظت قرار می‌گیرد. **مناطق تحت مدیریت محیط زیست:** به محدوده‌ای از منابع طبیعی کشور اعم از جنگل، مرتع، دشت و آب و کوهستان اطلاق می‌شود که از لحاظ ضرورت حفظ و تکثیر نسل جانوران وحشی یا حفظ و یا احیاء رستنی‌ها و وضع طبیعی آن دارای اهمیت خاصی بوده و تحت حفاظت و مدیریت قرار می‌گیرد.

طرح مدیریت محیط زیست: پیش‌بینی مجموعه فعالیت‌ها در راستای نیل به اهداف بلندمدت حفاظت، طبیعت‌گردی و آموزش و پژوهش‌های محیطی به منظور حفظ و نگهداری منابع اکولوژیک مناطق ضمن بهره‌برداری خردمندانانه و پایدار از منابع همراه با رویکردی همه سونگر، کاربردی و پویا.

گونه: واحد بنیادی رده‌بندی جانداران که مشتمل بر یک یا تعدادی از جمعیت‌های خویشاوند یا جانداران مشابه است که در شرایط طبیعی قادر به تولید مثل با یکدیگر می‌باشند.

گونه در معرض تهدید: به دلیل روند رو به نابودی گونه‌ها و فرسایش ژنتیکی موجودات زنده بر اساس طبقه بندی اتحادیه جهانی حفاظت از طبیعت (IUCN) گونه‌ها را از لحاظ ضریب اهمیت حفاظت مورد طبقه‌بندی قرار می‌دهند که یکی از این طبقات شامل گونه‌های در معرض تهدید می‌باشد.

شاخص کیفیت هوا: عددی بی بعد است که توسط دستورالعمل ارائه شده وزارت بهداشت برای هر یک از آلاینده‌های معیار محاسبه می‌گردد.

ذرات معلق ۲/۵ PM: یکی از آلاینده‌های معیار هوا ذرات معلق با قطر ائرودینامیکی کوچک‌تر از ۲/۵ میکرون می‌باشد.

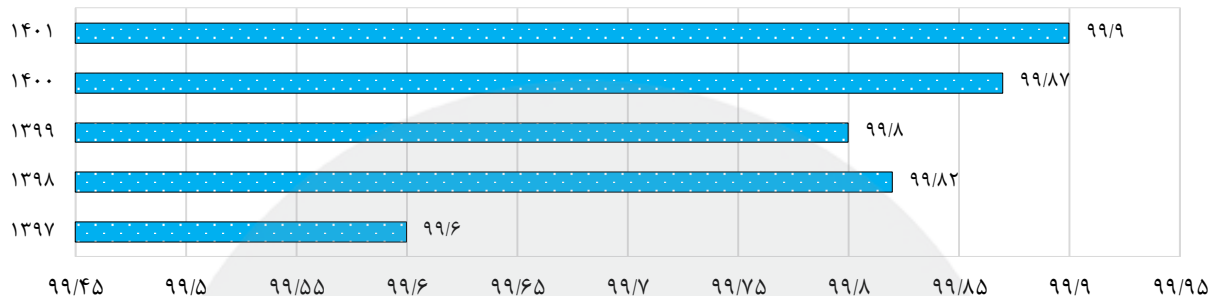
ذرات معلق ۱۰ PM: یکی از آلاینده‌های معیار هوا ذرات معلق با قطر ائرودینامیکی کوچک‌تر از ۱۰ میکرون می‌باشد.

میانگین سالانه آلاینده‌های معیار: میانگین غلظت سالیانه آلاینده‌های معیار (ذرات معلق ۱۰ PM، ۲/۵ PM، SO_۲، NO_۲).

مرکز آمار ایران

انرژی (آب، برق، نفت و گاز)

نسبت جمعیت تحت پوشش شبکه آب شهری (درصد)



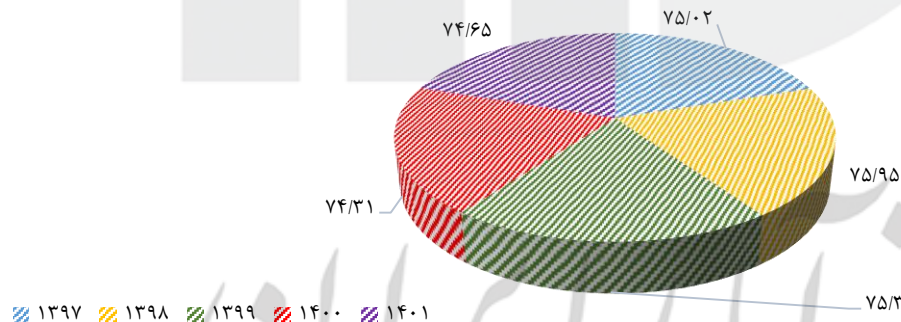
منبع: جدول ۲-۱-۱

نسبت جمعیت تحت پوشش شبکه فاضلاب شهری (درصد)



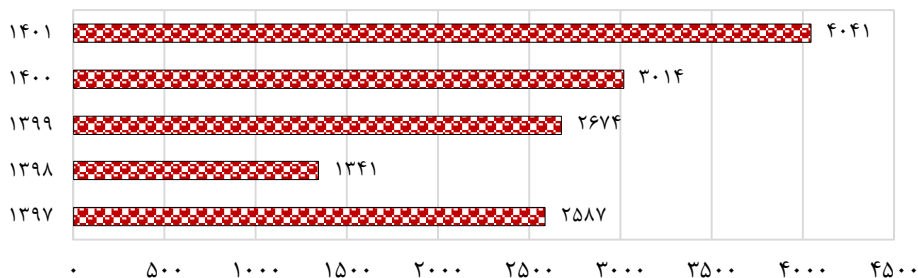
منبع: جدول ۲-۱-۱

نسبت جمعیت روستاهای بهره‌مند از آب آشامیدنی سالم (درصد)

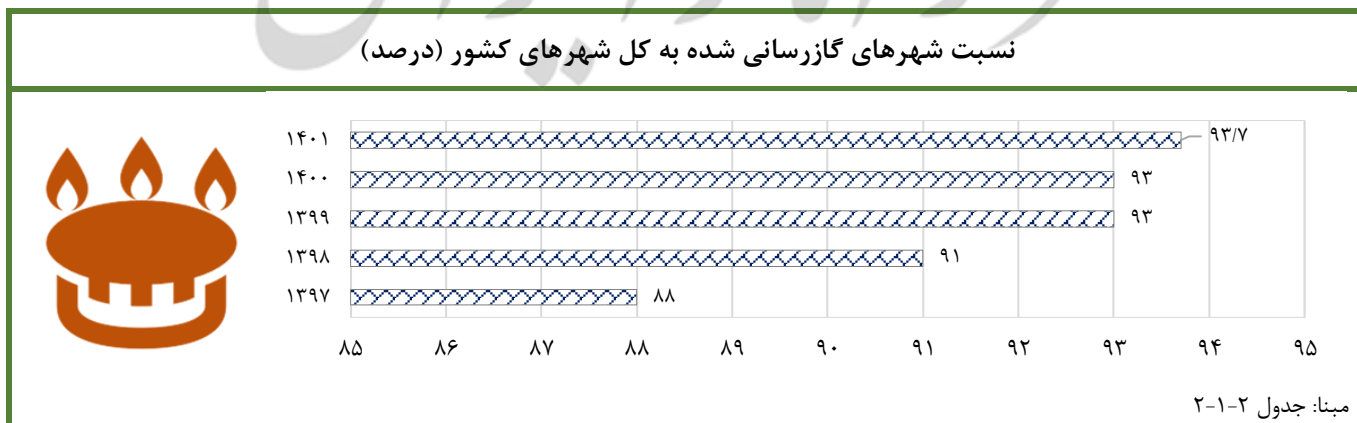
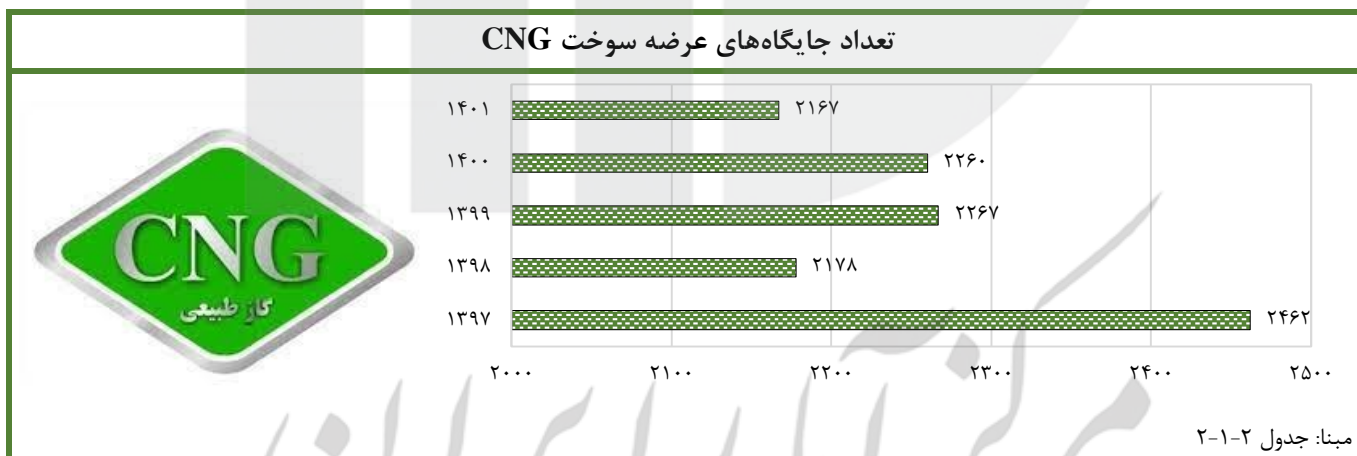
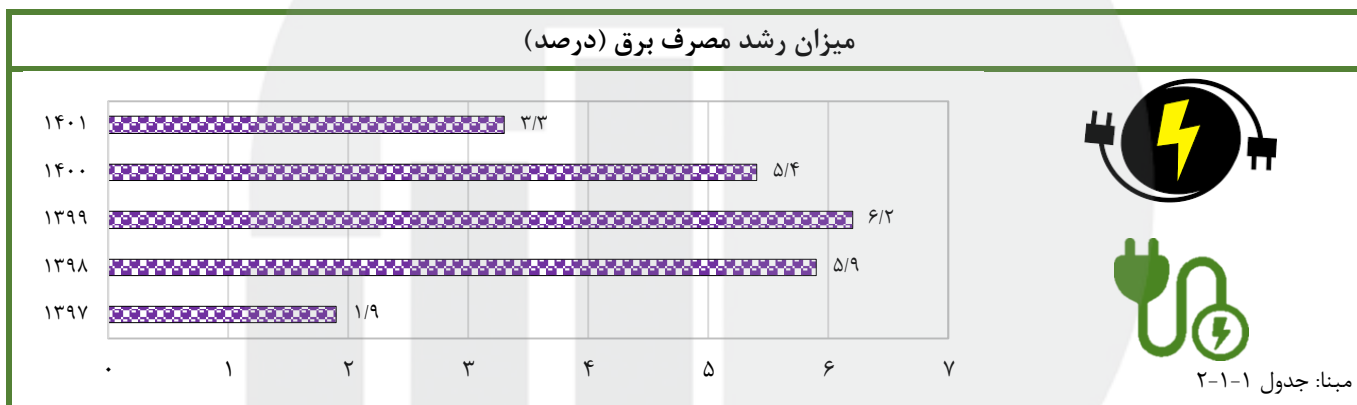



منبع: جدول ۲-۱-۱

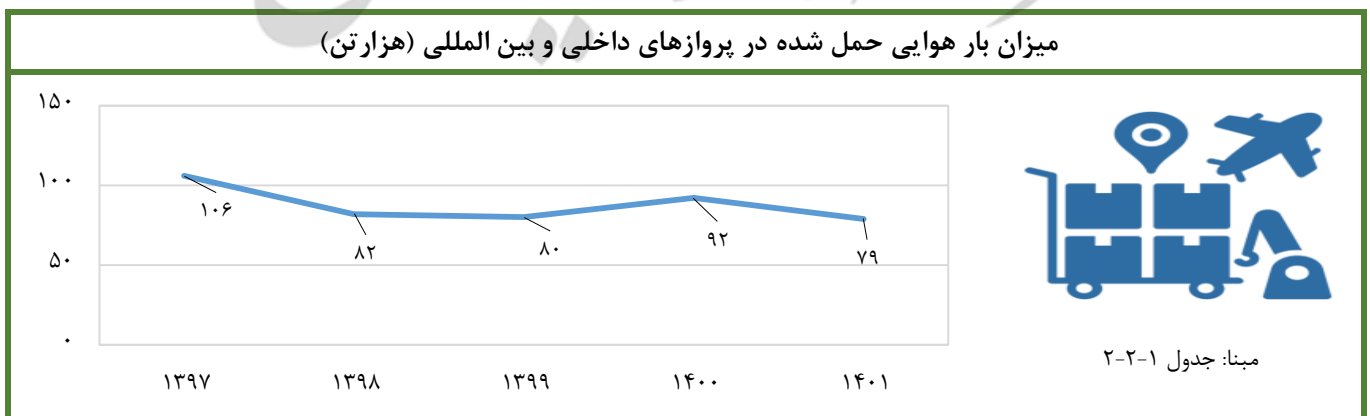

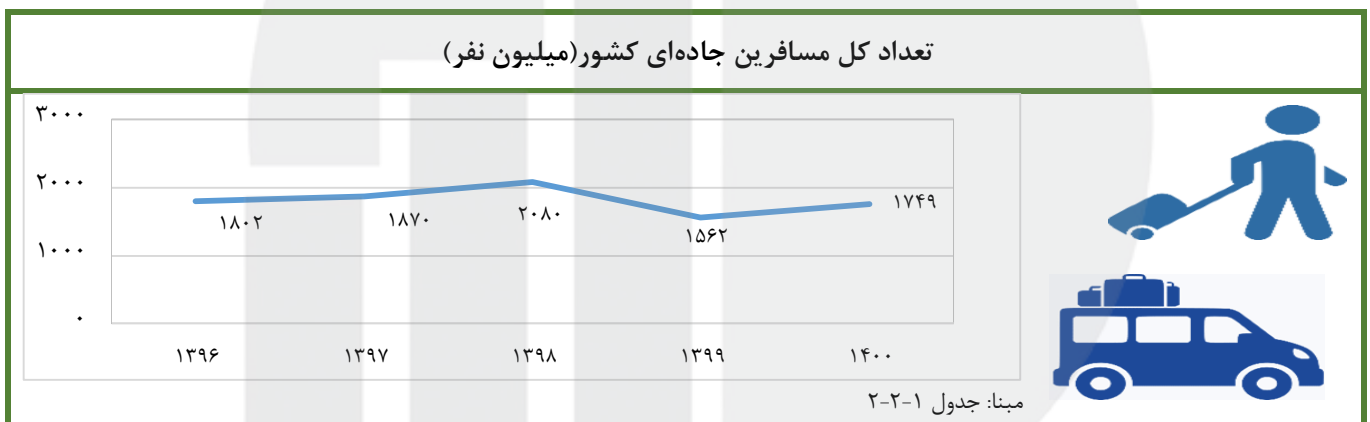
میزان واردات برق (گیگاوات ساعت)



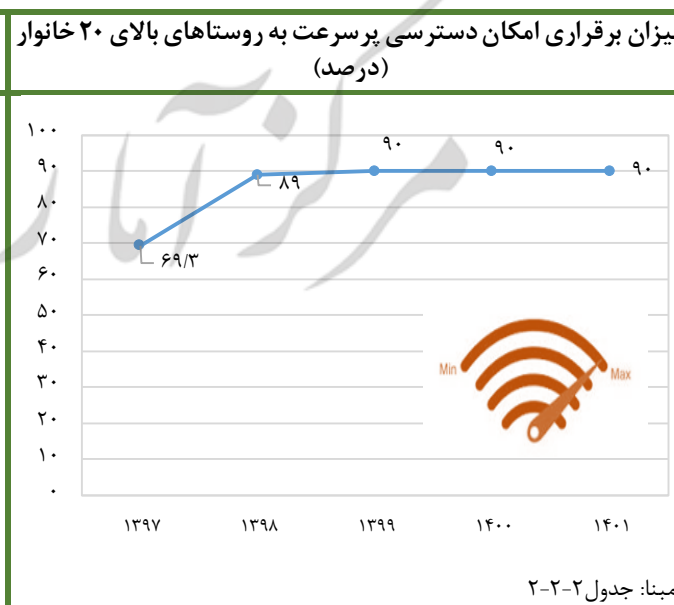
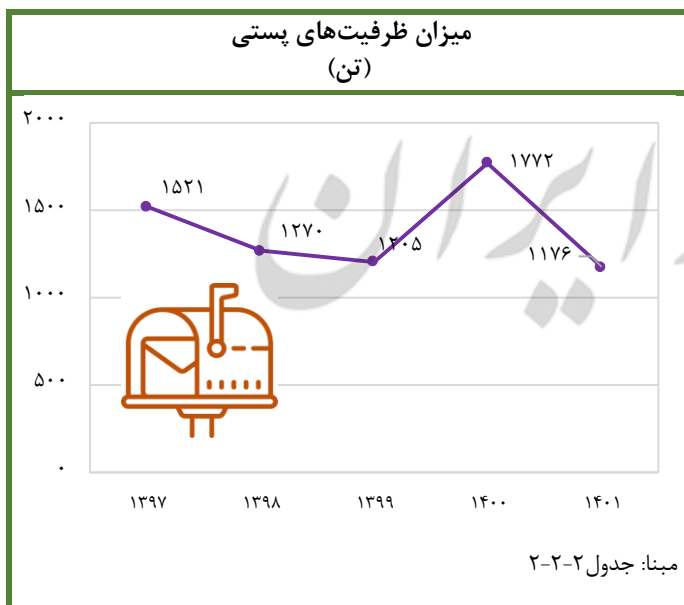
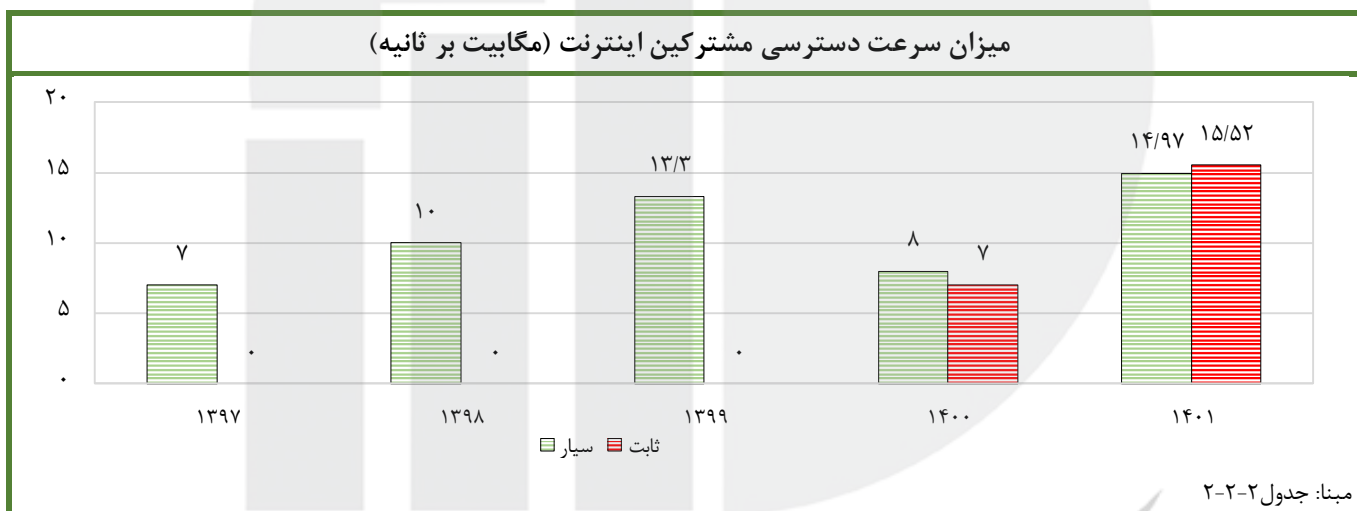
منبع: جدول ۲-۱-۱



حمل و نقل							
سال	میزان بار جا به جا شده با برنامه در سطح کشور توسط ناوگان باری جاده‌ای (میلیون تن)	تعداد مسافر جا به جا شده در بخش ریلی (میلیون نفر)	اعزام و پذیرش مسافر در فرودگاه‌های کشور (میلیون نفر)	طول خطوط اصلی ریلی (کیلومتر)	طول خطوط فرعی ریلی (کیلومتر)		
۱۳۹۷	۴۴۲	۲۸/۰	۴۹/۶	۱۱۴۶۱	۳۰۶۸		
۱۳۹۸	۴۶۷	۲۸/۶	۴۵/۵	۱۱۶۵۹	۳۱۲۰	↑	
۱۳۹۹	۵۰۰	۱۱/۰	۲۵/۲	۱۱۷۲۸	۳۳۱۲	↑	
۱۴۰۰	۵۰۱	۲۱/۰	۳۷/۰	۱۱۷۹۸	۳۲۳۹	↓	
۱۴۰۱	۵۰۵	۲۹/۷	۴۴/۰	۱۱۹۲۹	۳۳۷۲	↑	




ارتباطات				
سال	میزان ظرفیت ترانزیت ترافیک اینترنت (ترابیت بر ثانیه)	دسترسی خانوارها به اینترنت پهن باند (درصد)	ارائه خدمات دولت به صورت الکترونیکی (درصد)	سهم درآمدی خدمات نوین پستی از کل درآمد خدمات پستی (درصد)
۱۳۹۷	۴٫۵	۷۹٫۲	۶۲	۱۶٫۴
۱۳۹۸	↑ ۴٫۷	↑ ۸۴٫۵	↑ ۶۵	↑ ۲۴٫۰
۱۳۹۹	↑ ۴٫۹	↑ ۸۶٫۰	↑ ۷۵	↑ ۲۷٫۴
۱۴۰۰	↔ ۴٫۹	↓ ۷۱٫۰	↑ ۸۲	↑ ۳۲٫۰
۱۴۰۱	↔ ۴٫۹	↑ ۷۱٫۴	↔ ۸۲	↑ ۳۶٫۰



صنعت، معدن و بازرگانی

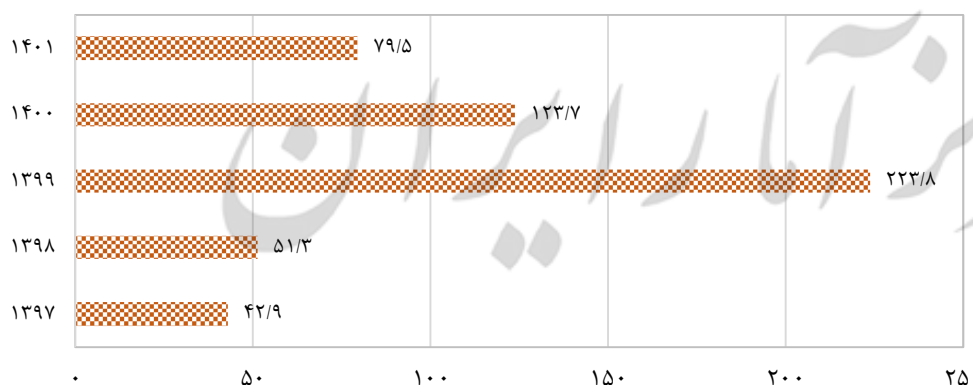
سال	نرخ رشد ارزش افزوده بخش صنعت (درصد)	نرخ رشد تولید خودرو تجاری (درصد)	نرخ رشد تولید محصولات پتروشیمی (درصد)	نرخ رشد وزنی صادرات کالاهای غیر نفتی (درصد)	نرخ رشد ارزش صادرات کالاهای غیر نفتی (درصد)
۱۳۹۷	-۸٫۲	-۳۴٫۳	-۰٫۰۱	-۱۱٫۲	-۵٫۰
۱۳۹۸	۰٫۷	-۵۶٫۲	۴٫۱	۱۳٫۶	-۷٫۴
۱۳۹۹	۱٫۸	۳۶٫۹	۸٫۸	-۱۵٫۵	-۱۵٫۱
۱۴۰۰	۳٫۱	۸۹٫۰	۱٫۶	۸٫۶	۳۹٫۶
۱۴۰۱	۷٫۷	۱۴۴٫۹	۵٫۱	۰٫۲	۹٫۷

مقدار تولید معادن در حال بهره‌برداری کل کشور (میلیون تن)

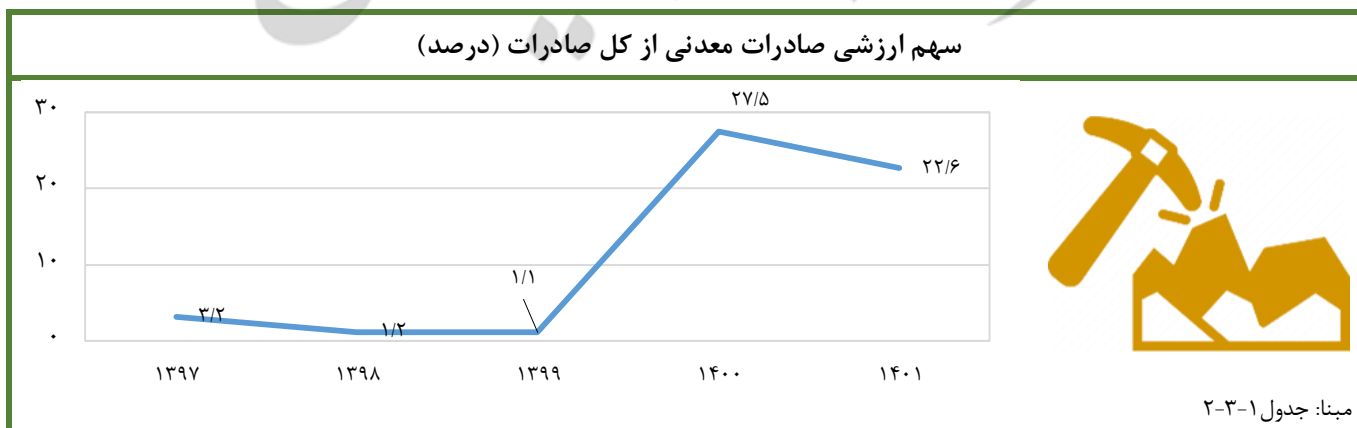
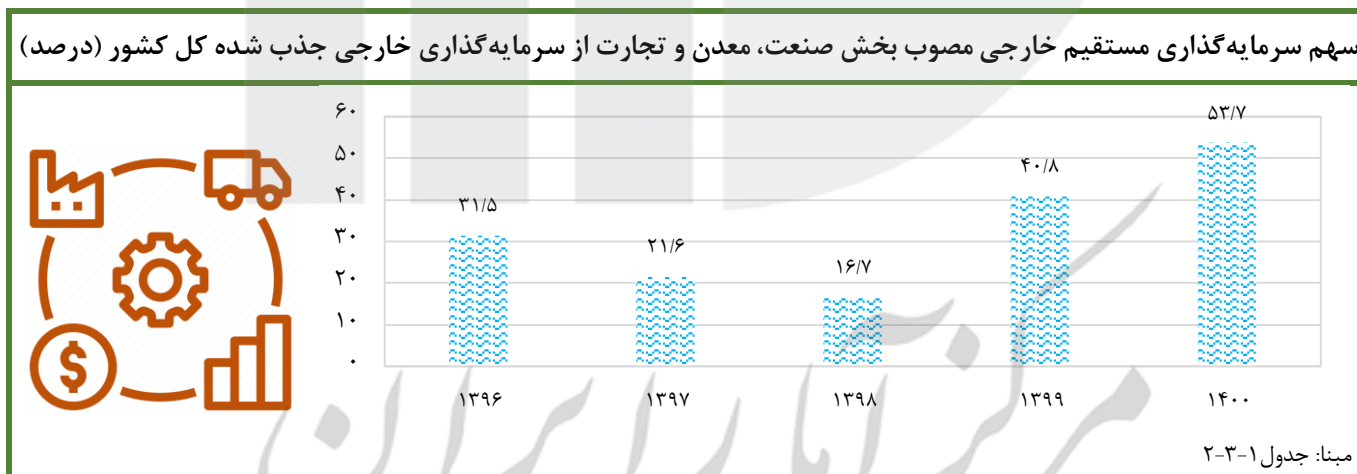
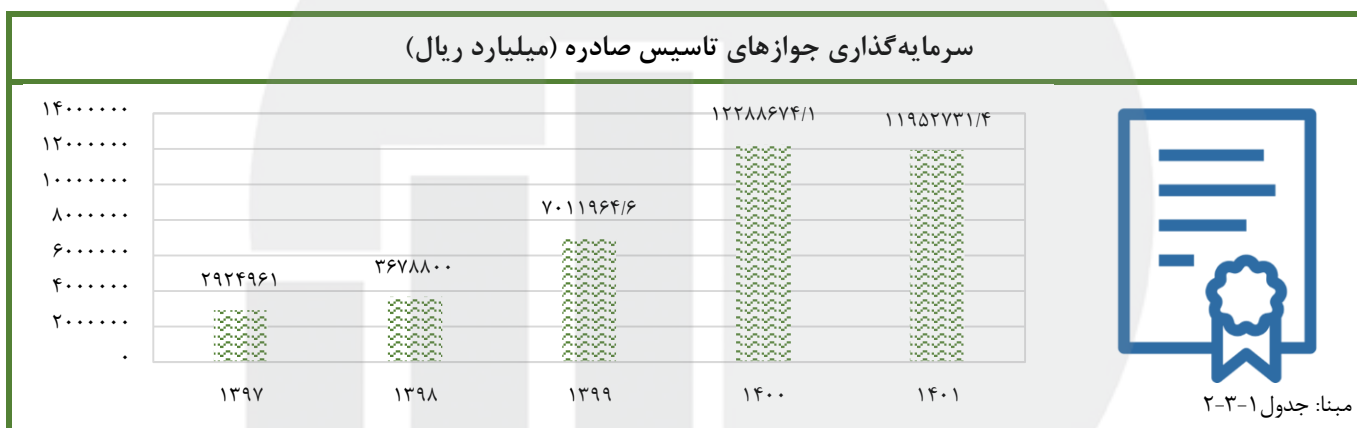
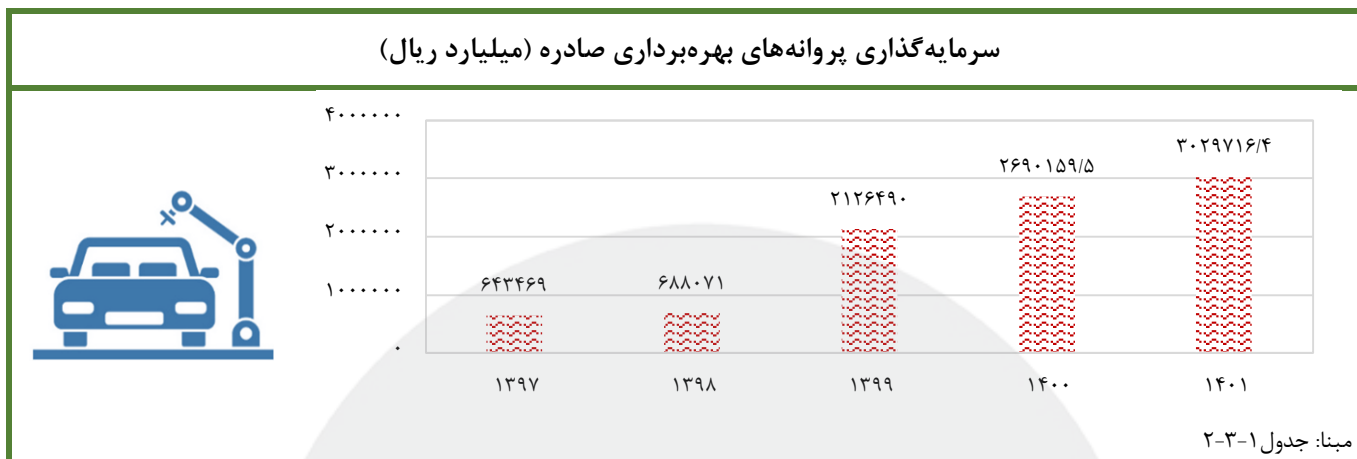







منبع: جدول ۱-۳-۲

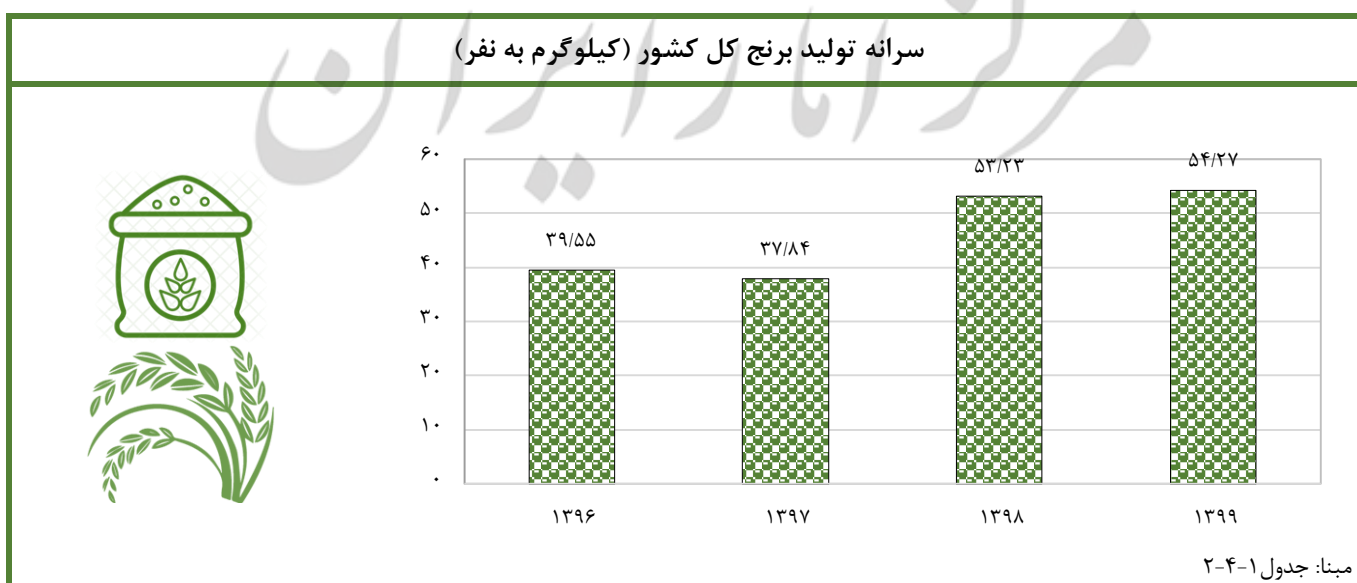
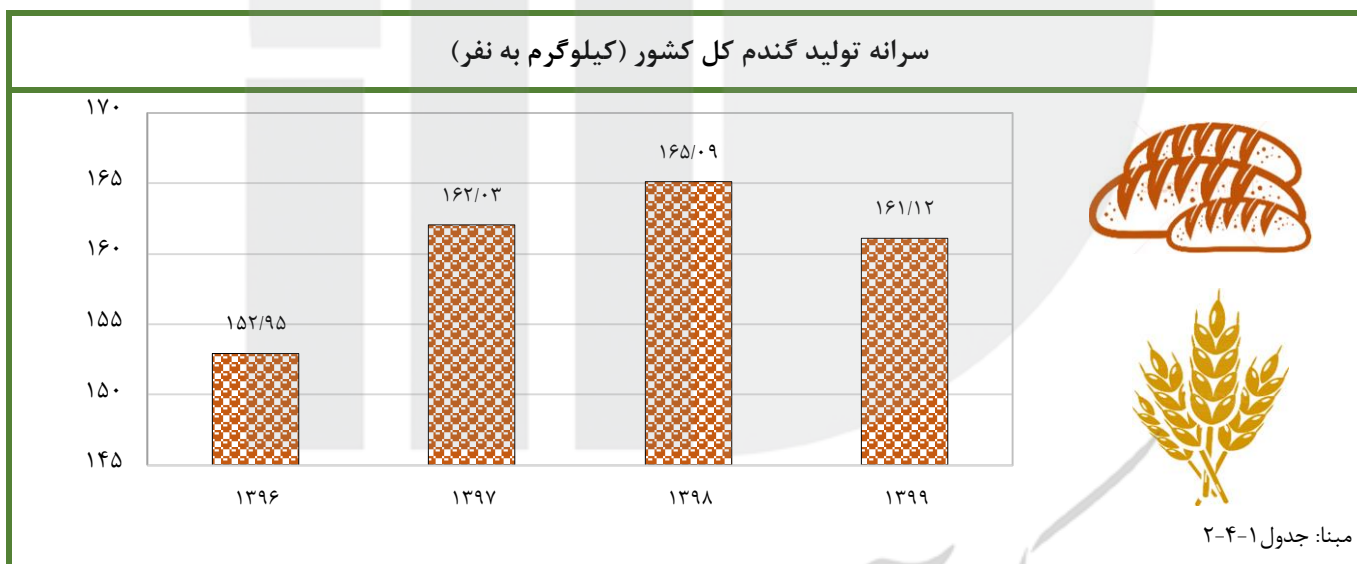
نرخ رشد گواهی امضای الکترونیکی کل کشور (درصد)



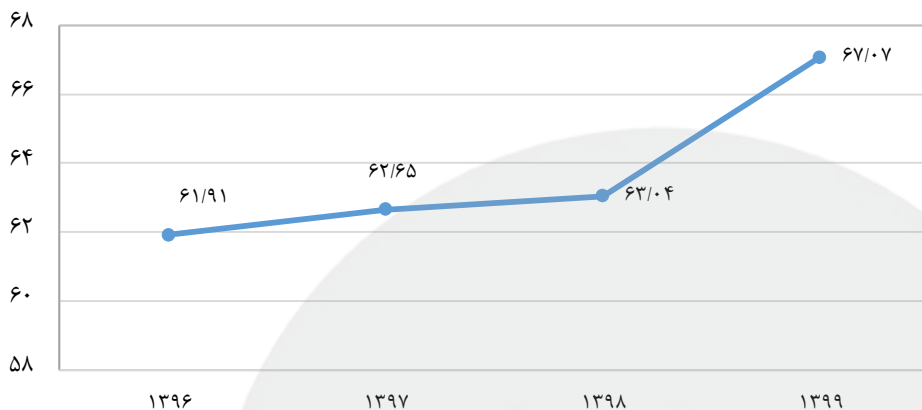
منبع: جدول ۱-۳-۲



کشاورزی و محیط زیست					
					سال
سرانه تولید آبزیان کل کشور (کیلوگرم به نفر)	سرانه تولید تخم مرغ کل کشور (کیلوگرم به نفر)	سرانه تولید گوشت مرغ در مرغداری‌های صنعتی کل کشور (کیلوگرم به نفر)	سرانه تولید گوشت قرمز عرضه شده از کشتارگاه‌های رسمی کل کشور (کیلوگرم به نفر)	نسبت مساحت جنگل‌های احیاء شده به کل مساحت جنگل‌های کشور (درصد)	
↑ ۱۵/۳۸	↑ ۱۰/۹۹	↑ ۲۵/۲۴	↓ ۴/۴۰	↑ ۰/۲۳۴	۱۳۹۷
↑ ۱۵/۴۴	↑ ۱۲/۲۴	↑ ۲۹/۲۶	↓ ۳/۸۷	↑ ۰/۳۵۸	۱۳۹۸
↓ ۱۵/۱۰	↑ ۱۲/۸۸	↓ ۲۴/۶۳	↑ ۵/۲۵	↓ ۰/۲۵۱	۱۳۹۹
↓ ۱۴/۹۷	↑ ۱۳/۹۹	↑ ۲۵/۰۶	↑ ۷/۴۳	↓ ۰/۰۷۷	۱۴۰۰
↑ ۱۵/۹۷	↑ ۱۴/۵۳	↓ ۲۴/۶۷	↓ ۷/۰۶	↓ ۰/۰۳۴	۱۴۰۱

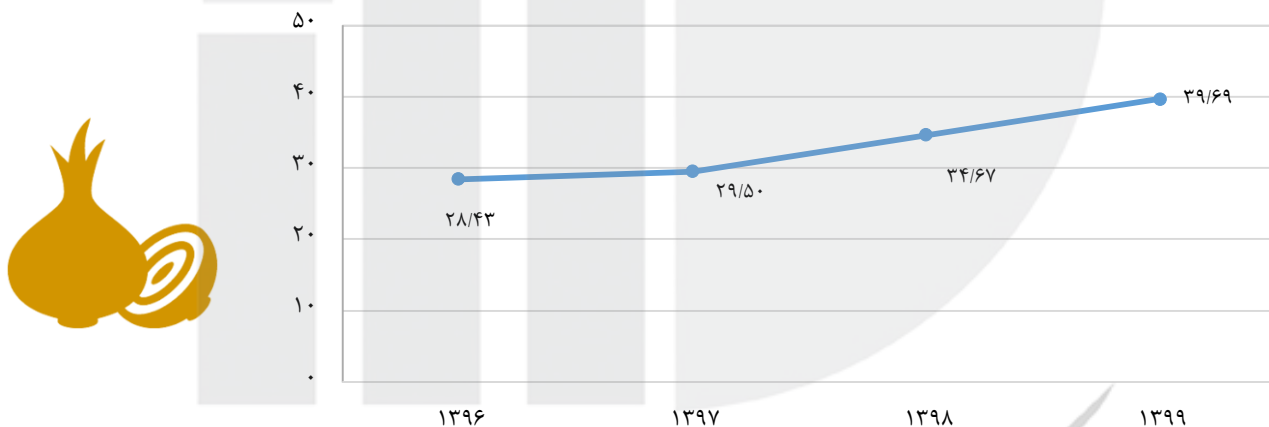


سرانه تولید سیب زمینی کل کشور (کیلوگرم به نفر)



مینا: جدول ۱-۴-۲

سرانه تولید پیاز کل کشور (کیلوگرم به نفر)



مینا: جدول ۱-۴-۲

مرکز آمار ایران



۱-۲- انرژی (آب، برق، نفت و گاز)

مرکز آمار و تحقیقات انرژی



مرکز آمار رای ایران

۱-۱-۲- آب، برق و انرژی^(۱)

۱۴۰۱	۱۴۰۰	۱۳۹۹	۱۳۹۸	۱۳۹۷	واحد	شرح
۶۹۲	۷۰۸	۷۲۸	۶۶۷	۶۵۴	لیتر در شبانه روز	متوسط مصرف مشترکین آب خانگی
۲۹٫۰	۲۷٫۳	۲۶٫۵	۲۴٫۴	۲۴٫۸	درصد	اب بدون درآمد
۹۹٫۹۰	۹۹٫۸۷	۹۹٫۸۰	۹۹٫۸۲	۹۹٫۶۰	درصد	نسبت جمعیت تحت پوشش شبکه آب شهری
۵۴٫۴	۵۳٫۰	۵۲٫۶	۵۲٫۴	۵۰٫۸	درصد	نسبت جمعیت تحت پوشش شبکه فاضلاب شهری
۷۴٫۶۵	۷۴٫۳۱	۷۵٫۳۰	۷۵٫۹۵	۷۵٫۰۲	درصد	نسبت جمعیت روستاهای بهره‌مند از آب آشامیدنی سالم
-۰٫۵	۲٫۴	۳٫۰	۳٫۳	-۱٫۰	درصد	میزان رشد مصرف آب نسبت به زمان مشابه سال قبل
۳۳۲۰۷	۲۱۸۹۴	۱۷۴۲۳	۱۳۱۹۷	۱۰۹۵۳	ریال	قیمت تمام شده یک متر مکعب آب شهری
...	۱۵۲۲۳	۹۰۹۶	۷۹۰۴	۶۲۴۳	ریال	متوسط نرخ فروش یک متر مکعب آب شهری
...	۳۸۴۹۶/۰	۳۸۴۸۷/۰	۳۷۶۱۷/۵	۳۷۵۰۰/۹	میلیون مترمکعب	حجم آب قابل تنظیم سالانه سدهای ملی افتتاح شده
...	۲۳۸۸۱۸۸	۲۳۸۶۹۸۱	۲۳۸۰۵۳۱	۲۳۷۵۹۳۶	هکتار	سطح اراضی تحت پوشش شبکه‌های آبیاری و زهکشی اصلی
...	۵۲۹۸۹/۰	۵۲۹۸۱/۰	۵۲۴۴۳/۸	۵۲۳۰۵/۴	میلیون مترمکعب	ظرفیت مخازن سدها
۱۶۷۰۰	۱۲۲۶۷	۲۲۱۸۲	۳۱۰۸۲	۱۵۷۶۵	گیگاوات ساعت	متوسط تولید انرژی سالیانه نیروگاه‌های برق آبی
۱۲۱۹۰	۱۲۱۸۸	۱۲۱۹۳	۱۲۱۸۷	۱۲۰۲۶	مگاوات	ظرفیت نصب شده نیروگاه‌های برق آبی
...	۲/۶	...	۲/۳	۲/۴	درصد	سهام آب مصرف شده در بخش صنعت ^(۲)
...	۸۹/۰	...	۸۸/۴	۸۸/۴	درصد	سهام آب مصرف شده در بخش کشاورزی ^(۲)
...	۸/۴۰	...	۹/۲۷	۹/۲۲	درصد	سهام مصرف آب شرب در بخش شرب ^(۲)
...	۱۰۱	۱۰۱	۱۰۱	۱۰۱	میلیارد مترمکعب	اب تجدیدپذیر ^(۲)
...	۱۱۹۵	۱۱۹۵	۱۲۱۰	۱۲۱۰	مترمکعب	سرانه آب تجدیدپذیر کشور ^(۲)
...	۱۳۲۴۷	۱۱۹۶۴	میلیون مترمکعب	حجم آب ورودی به شبکه‌های آبیاری و زهکشی (مدرن) ^(۲)
...	۷۱۴۰/۳	۲۹۳۰/۲	۳۴۶۰/۴	-۶۸۴۹/۷	میلیون مترمکعب	کسری مخزن سالانه منابع آب زیرزمینی ^(۲)
...	۴۸/۹۷۰	۴۸/۱۵۶	۴۹/۲۶۵	۴۹/۲۶۵	میلیارد مترمکعب	تخلیه و برداشت از منابع آب زیرزمینی ^(۲)
...	۱۵۷/۷	۳۱۷/۷	۳۴۲/۱	۱۷۱/۱	میلی متر	ارتفاع بارندگی ^(۲)
...	۱۹۵	۱۹۴	۱۸۳	۱۷۸	-	تعداد سدهای ملی کشور در دست بهره‌برداری
...	۹۳	۹۴	۱۰۶	۱۱۰	-	تعداد سدهای ملی کشور در دست اجرا
...	۹۶	۹۶	۹۶	۹۵	-	تعداد سدهای ملی کشور در دست مطالعه
...	بشکه معادل نفت	سرانه مصرف نهایی انرژی
...	...	۱۶٫۴	۱۶٫۲	۱۵٫۵	خام	...
...	...	۱۶٫۴	۱۶٫۲	۱۵٫۵	درصد	رشد سالانه مصرف نهایی انرژی
...	...	۱۶٫۴	۱۶٫۲	۱۵٫۵	درصد	سهام هر یک از بخش‌های مصرفی در مصرف نهایی انرژی
...	...	۱۶٫۴	۱۶٫۲	۱۵٫۵	درصد	خانگی
...	...	۱۶٫۴	۱۶٫۲	۱۵٫۵	درصد	تجاری و عمومی
...	...	۱۶٫۴	۱۶٫۲	۱۵٫۵	درصد	صنعت
...	...	۱۶٫۴	۱۶٫۲	۱۵٫۵	درصد	حمل و نقل

۱-۱-۲- آب، برق و انرژی (دنباله)

۱۴۰۱	۱۴۰۰	۱۳۹۹	۱۳۹۸	۱۳۹۷	واحد	شرح
...	...	۴/۱	۳/۷	۴/۱	درصد	کشاورزی.....
...	...	۱۷/۳	۱۵/۵	۱۱/۱	درصد	مصارف غیر انرژی.....
...	...	۱۰۰/۰	۱۰۰/۰	۱۰۰/۰	درصد	سهم هر یک از حامل‌های منتخب انرژی در کل مصرف نهایی
...	...	۳۱/۷	۳۲/۹	۳۱/۵	درصد	فراآورده‌های نفتی.....
...	...	۵۷/۷	۵۶/۰	۵۶/۹	درصد	گاز طبیعی.....
...	...	۰/۴	۰/۴	۰/۴	درصد	زغال سنگ.....
...	...	۰/۰	۰/۵	۰/۶	درصد	منابع تجدیدپذیر قابل احتراق.....
...	...	۱۰/۲	۱۰/۲	۱۰/۷	درصد	برق.....
...	...	۳/۵	۹/۱	۳/۵	درصد	رشد سالانه عرضه انرژی اولیه.....
...	...	۲۵/۸	۲۵/۱	۲۳/۲	بشکه معادل نفت خام	سرانه عرضه انرژی اولیه.....
...	...	۱۹/۹	۱۹/۲	۱۷/۵	بشکه معادل نفت خام	سرانه کل مصرف نهایی.....
...	...	۴۶۴۰/۵	۴۵۷۴/۷	۵۱۶۱/۷	هزار ریال به ازای یک بشکه معادل نفت خام	بهره‌وری انرژی.....
...	...	۰/۳	۰/۳	۰/۳	بشکه معادل نفت خام به میلیون ریال	شدت عرضه انرژی.....
...	...	۰/۲	۰/۲	۰/۲	بشکه معادل نفت خام به میلیون ریال	شدت مصرف نهایی انرژی.....
...	...	۸۰۰۸/۳	۸۰۱۲/۷	۷۶۸۲/۷	کیلوگرم به ازای هر نفر	سرانه انتشار دی‌اکسید کربن.....
...	...	۱۱/۷	۱۱/۸	۱۰/۰	کیلوگرم به ازای هر نفر	سرانه انتشار اکسیدهای گوگرد.....
...	...	۲۴/۹	۲۵/۸	۲۵/۰	کیلوگرم به ازای هر نفر	سرانه انتشار اکسیدهای نیتروژن.....
...	...	۱۲۰/۳	۱۴۲/۹	۱۴۳/۳	کیلوگرم به ازای هر نفر	سرانه انتشار مونوکسید کربن.....
...	...	۶۳۸/۱	۶۶۷/۳	۶۳۸/۶	گرم بر کیلووات ساعت	میانگین شاخص انتشار دی‌اکسید کربن در نیروگاه‌های حرارتی کشور.....
...	...	۲/۳	۲/۶	۲/۴	گرم بر کیلووات ساعت	میانگین شاخص انتشار اکسیدهای نیتروژن در نیروگاه‌های حرارتی کشور.....
...	...	۱/۳	۱/۴	۰/۸	گرم بر کیلووات ساعت	میانگین شاخص انتشار اکسیدهای گوگرد در نیروگاه‌های حرارتی کشور.....
...	...	۴/۱	۳/۷	۴/۱	گرم بر کیلووات ساعت	میانگین شاخص انتشار کربن در نیروگاه‌های حرارتی کشور.....
۱۰/۱۲	۹/۹۵	۹/۵۲	۹/۷۶	۱۰/۴۱	درصد	سهم تلفات شبکه توزیع برق کشور.....
...	۲/۶۵	۲/۷۷	۲/۷۶	۲/۸۱	درصد	سهم تلفات شبکه انتقال و فوق توزیع برق کشور.....
...	۱۰/۲۶	۹/۹۹	۱۰/۳۲	۱۰/۹۸	درصد	سهم کل تلفات.....
۸۰/۱	۷۹/۹	۷۹/۳	۷۹/۳	۸۷/۱	درصد	سهم گاز از کل سوخت مصرفی نیروگاه‌های حرارتی.....
۶۴/۱	۶۴/۳	۵۵/۱	۵۴/۱	۵۶/۴	درصد	سهم نیروگاه‌های غیر دولتی از تولید برق کشور.....
۴۰/۴۱	۳۰/۱۴	۲۶۷/۴	۱۳۴/۱	۲۵۸/۷	گیگاوات ساعت	میزان واردات برق.....
۴۹۳/۷	۵۷۱/۹	۹۴۷/۰	۸۲۰/۶	۶۲۹/۵	گیگاوات ساعت	میزان صادرات برق.....

۱-۱-۲- آب، برق و انرژی (دنباله)

۱۴۰۱	۱۴۰۰	۱۳۹۹	۱۳۹۸	۱۳۹۷	واحد	شرح
۱۰۷۲	۱۰۳۳	۱۰۱۷	۹۹۷	۹۷۲	وات بر نفر	سرانه قدرت اسمی نیروگاه‌ها.....
۴۳۱	۴۱۴	۴۱۵	۳۹۶	۳۴۷	هزار کیلووات ساعت به مشترک	متوسط مصرف مشترکین صنعتی.....
۴۳۳۸	۴۲۳۵	۴۰۷۴	۳۸۹۶	۳۷۳۵	کیلووات ساعت	سرانه تولید برق.....
۳۷۳۸	۳۶۴۸	۳۴۶۱	۳۲۸۳	۳۱۳۷	کیلووات ساعت	سرانه مصرف برق.....
۳/۳	۵/۴	۶/۲	۵/۹	۱/۹	درصد	میزان رشد مصرف برق.....
۳۹/۱	۳۹/۰	۳۹/۰	۳۸/۶	۳۸/۱	درصد	متوسط راندمان نیروگاه‌های حرارتی.....
۱/۷	۱/۶	۲/۰	۲/۴	۲/۶	درصد	سهم انرژی‌های تجدیدپذیر و پاک از تولید برق (ناویژه) کشور (شامل اتمی).....
۹۳۶	۸۳۶	۷۸۲	۸۲۰	۷۰۰	مگا وات	ظرفیت نیروگاه‌های تجدید پذیر و پاک (تجمعی).....
۶۱۵۰	۵۷۷۷	۶۶۹۸	۴۴۹۶	۲۹۲۴	میلیون کیلو وات	میزان تولید انرژی از نیروگاه‌های تجدید پذیر و پاک (تجمعی و شامل اتمی است).....
...	۵۰۷۱	۴۰۶۹	۳۰۷۲	۲۰۱۸	هزار تن	اجتناب از انتشار گازهای گلخانه‌ای با استفاده از منابع تجدید پذیر و پاک (تجمعی).....
...	۲۱۶۰	۱۷۱۹	۱۲۷۷	۸۳۰	میلیون متر مکعب گاز طبیعی	اجتناب از مصرف سوخت فسیلی با استفاده از منابع تجدید پذیر و پاک (تجمعی).....
...	۱۶۷۳	۱۳۳۲	۹۸۹	۶۴۳	میلیون لیتر	اجتناب از مصرف آب با استفاده از منابع تجدید پذیر و پاک (تجمعی).....

(۱) اعداد توسط دستگاه زیربط تجدید نظر شده است.

(۲) اطلاعات مرتبط با شاخص‌های مشخص شده بر اساس سال آبی جمع‌آوری شده است، بطور مثال سال ۱۳۹۷ معادل سال آبی ۹۷-۱۳۹۶ لحاظ شده است. ماخذ- وزارت نیرو.

۱-۱-۲- نفت و گاز

۱۴۰۱	۱۴۰۰	۱۳۹۹	۱۳۹۸	۱۳۹۷	واحد	شرح
...	۴۰۷	لیتر	سرانه مصرف بنزین موتور.....
...	۳۰	لیتر	سرانه مصرف نفت سفید.....
...	۴۰۴	لیتر	سرانه مصرف نفت گاز.....
۹۳/۷	۹۳/۰	۹۳/۰	۹۱/۰	۸۸/۰	درصد	نسبت شهرهای گازرسانی شده به کل شهرهای کشور.....
۲۱۶۸	۲۱۴۰	۲۱۳۱	۲۱۲۱	۲۱۰۰	-	تعداد جایگاه‌های عرضه سوخت CNG ^(۱)
۲۳/۲	۲۳/۲	۱۸/۷	...	۲۰/۸	میلیون متر مکعب	مصرف CNG در کشور.....

(۱) - اعداد توسط دستگاه زیربط تجدید نظر شده است.

ماخذ- وزارت نفت.



مرکز آمار رای ایران

۲-۲- حمل و نقل و ارتباطات

مرکز آمار ایران



مرکز آمار رای ایران

۱-۲-۲- حمل و نقل

۱۴۰۱	۱۴۰۰	۱۳۹۹	۱۳۹۸	۱۳۹۷	واحد	شرح
۱۵۲	۱۴۹	۱۳۰	۱۴۶	۱۳۸	میلیون تن	جابه‌جایی کالا در بنادر کشور (تخلیه و بارگیری در بنادر کشور).....
۲/۴	۲/۲	۱/۴	۱/۸	۲/۰	میلیون ^(۱) Teu	میزان جابه‌جایی کانتینری کالا در بنادر.....
۲۸۶	۲۷۰	۲۶۴	۲۴۶	۲۴۰	میلیون تن	ظرفیت اسمی بنادر تجاری.....
۲۵/۱	۲۵/۰	۲۴/۸	۲۴/۷	۲۴/۵	میلیون نفر	ظرفیت جابه‌جایی مسافر در بنادر.....
۹۳۳۸	۹۲۷۵	۴۸۲۹	۶۸۰۶	۹۰۷۹	هزار تن	میزان کالای ترانزیت شده.....
۸۶۷۳۸	۸۵۵۶۴	۸۴۸۰۲	۸۴۰۴۰	۸۸۸۷۳	کیلومتر	طول راه‌های بین شهری موجود.....
۱۹/۸۴	۱۹/۲۶	۱۹/۳۰	۱۸/۲۵	۱۷/۲۵	سال	متوسط عمر ناوگان باری.....
۱۴/۴۷	۱۲/۴۲	۱۱/۶۰	۱۰/۶۰	۹/۹۰	سال	متوسط عمر ناوگان مسافری (اتوبوس).....
۵۰۵	۵۰۱	۵۰۰	۴۶۷	۴۴۲	میلیون تن	میزان بار جابه‌جا شده (با بارنامه) در سطح کشور توسط ناوگان باری جاده‌ای
-	۱۷۴۹	۱۵۶۲	۲۰۸۰	۱۸۷۰	میلیون نفر	تعداد کل مسافری جاده‌ای کشور.....
۱۲۷	۱۰۳	۹۲	۱۴۴	۱۴۸	میلیون نفر	میزان جابه‌جایی مسافر (با صورت وضعیت).....
۱۴۶	۱۱۹	۱۰۶	۲۶۹	۲۷۸	میلیون نفر	تعداد مسافر جابه‌جا شده توسط ناوگان عمومی حمل و نقل جاده‌ای (سفرهای عمومی).....
۴۱۱	۳۶۵	۳۶۰	۳۴۳	۳۵۸	هزار دستگاه	تعداد ناوگان باری (برحسب محل شناسایی و اخذ کارت هوشمند ناوگان) تعداد ناوگان مسافری (اتوبوس) (برحسب محل شناسایی و اخذ کارت هوشمند ناوگان).....
۱۵/۰	۱۴/۵	۱۴/۰	۱۴/۰	۱۵/۰	هزار دستگاه	تعداد لکوموتیوهای موجود در بخش ریلی.....
۹۸۸	۹۵۸	۹۵۴	۹۵۳	۹۲۸	دستگاه	تعداد مسافر جابه‌جا شده در بخش ریلی.....
۲۹/۷	۲۱/۰	۱۱/۰	۲۸/۶	۲۸/۰	میلیون نفر	تعداد واگن باری حمل و نقل ریلی.....
۲۹۹۲۵	۲۸۰۰۲	۲۶۹۷۸	۲۶۱۱۰	۲۵۳۹۸	دستگاه	تعداد واگن مسافری حمل و نقل ریلی.....
۲۱۷۹	۲۱۵۳	۲۱۹۷	۲۱۲۰	۲۰۹۳	دستگاه	تناژ بار داخلی بارگیری شده توسط حمل و نقل ریلی.....
۴۱	۳۲	۳۸	۳۳	۳۴	میلیون تن	تناژ بار کل بارگیری شده توسط حمل و نقل ریلی.....
۴۴/۰	۴۷/۰	۵۱/۰	۴۷/۰	۵۰/۵	میلیون تن	تناژ بار ترانزیت شده توسط حمل و نقل ریلی.....
۱۴۳۳	۱۹۳۸	۸۰۷	۶۲۲	۱۵۸۵	هزار تن	طول خطوط اصلی ریلی.....
۱۱۹۲۹	۱۱۷۹۸	۱۱۷۲۸	۱۱۶۵۹	۱۱۴۶۱	کیلومتر	طول خطوط فرعی ریلی.....
۳۳۷۲	۳۲۳۹	۳۳۱۲	۳۱۲۰	۳۰۶۸	کیلومتر	تعداد مسافرحومه‌ای جابه‌جا شده.....
۸/۲	۵/۵	۴/۰	۸/۳	۷/۴	میلیون نفر	اعزام و پذیرش مسافر در فرودگاه‌های کشور.....
۴۴/۰	۳۷/۰	۲۵/۲	۴۵/۵	۴۹/۶	میلیون نفر	میزان بار هوایی حمل شده در پروازهای داخلی و بین‌المللی.....
۷۹	۹۲	۸۰	۸۲	۱۰۶	هزار تن	میزان پست هوایی حمل شده در پروازهای داخلی و بین‌المللی.....
۳/۵	۳/۵	۲/۵	۳/۳	۴/۰	هزار تن	تعداد پروازهای عبوری از فضای کشور.....
⊙	۱۶۸	۱۰۸	۲۹۸	۳۷۰	هزار فروند	سهم بخش غیر دولتی در جابه‌جایی مسافر داخلی حمل و نقل هوایی ...
۹۱/۰	۸۹/۰	۸۵/۰	۸۹/۰	۸۶/۰	درصد	

۱-۲-۲- حمل و نقل (دنباله)

۱۴۰۱	۱۴۰۰	۱۳۹۹	۱۳۹۸	۱۳۹۷	واحد	شرح
۸۳/۰	۸۵/۰	۷۶/۵	۷۹/۰	۷۷/۰	درصد	سهم بخش غیر دولتی در جابه‌جایی مسافر بین المللی حمل و نقل هوایی
۶۲/۰	۵۵/۴	۴۹/۸	۶۱/۰	۵۷/۰	درصد	سهم شرکت‌های هواپیمایی داخلی در جابه‌جایی مسافر بین المللی.
۸/۷	۸/۲	۸/۰	۷/۷	۷/۶	میلیون <i>Teu</i> ^(۱)	ظرفیت کانتینری بنادر
۱۶/۰	۱۶/۵	۱۴/۰	۱۴/۰	۱۴/۰	میلیون تن	ظرفیت ناوگان نفتی دریایی

(۱) تعداد کانتینر با حجم ۲۰ فوت.

ماخذ- وزارت راه و شهرسازی. معاونت برنامه ریزی و مدیریت منابع. دفتر آمار، اطلاعات و پایش برنامه‌ها.

مرکز آمار ایران

۲-۲-۲- ارتباطات

۱۴۰۱	۱۴۰۰	۱۳۹۹	۱۳۹۸	۱۳۹۷	واحد	شرح
۴/۹	۴/۹	۴/۸۹	۴/۶۹	۴/۴۸	ترازیت بر ثانیه	میزان ظرفیت ترانزیت ترافیک اینترنت
ثابت ۱۵/۵۲	ثابت ۷ ^(۲)	۱۳/۳ ^(۱)	۱۰/۰	۷/۰	مگابیت بر ثانیه	میزان سرعت دسترسی مشترکین اینترنت
سیار ۱۴/۹۷	سیار ۸					ارائه حداقل چهار خدمت الکترونیکی اصلی دولت (سلامت، آموزش، کشاورزی، بانکی و مالی) در روستاهای بالای ۲۰ خانوار کشور
۹۰	۸۴	۹۰ ^(۱)	۸۹	۶۹	درصد	ارائه خدمات دولت به صورت الکترونیکی ^(۳)
۸۲	۸۲	۷۵	۶۵	۶۲	درصد	ارائه خدمات خرده بانکداری در دفاتر ارتباطات و فناوری اطلاعات روستایی
۱۰۰	۱۰۰	۱۰۰	۹۹	۹۲	درصد	میزان ظرفیت‌های پستی
۱۱۷۶	۱۷۷۲	۱۲۰۵	۱۲۷۰	۱۵۲۱	تن	کاهش ۵۰ درصدی هزینه پهنای باند اتصال CDN ها به شبکه ملی اطلاعات
۵۰	۵۰	۵۰	۵۰	۵۰	درصد	نسبت به وضع کنونی
۳۶/۰	۳۲/۰	۲۷/۴	۲۴/۰	۱۶/۴	درصد	سهم درامدی خدمات نوین پستی از کل درآمد خدمات پستی
۹۵	۷۰	۷۰	۶۵	۶۰	درصد	درصد پیشرفت تکمیل مرکز NIX ^(۴)
۱۰۰	۱۰۰	۹۰	۷۰	۴۵	درصد	استقرار سامانه صیانت اجتماعی
۷۱/۴	۷۱/۰	۸۶/۰	۸۴/۵	۷۹/۲	درصد	دسترسی خانوارها به اینترنت پهن باند
						نسبت «تعداد ایستگاه‌های راه‌آهن، بندر، فرودگاه‌های بین‌المللی و پایانه‌های مرزی کشور ارائه دهنده خدمات پستی توسط اپرتورها» به «کل ایستگاه‌های راه‌آهن مراکز استان‌ها، بندر، فرودگاه‌های بین‌المللی و پایانه‌های مرزی کشور»
۶۸	۶۴	۶۸ ^(۱)	۳۶	۲۰	درصد	سهم درآمدی خدمات ارزش افزوده همگرا از کل درآمد خدمات ارتباطات و فناوری اطلاعات
-	-	۷/۳	۹/۲	۷/۵	درصد	برقراری امکان دسترسی پرسرعت به روستاهای بالای ۲۰ خانوار
۹۰	۹۰	۹۰ ^(۱)	۸۹	۶۹	درصد	میزان دسترسی پرسرعت مدارس شهرهای زیر بیست هزار نفر و روستاها و حاشیه شهرهای بزرگ
۹۹	۹۲	۹۸ ^(۱)	۸۷	۸۳	درصد	

(۱) اطلاعات تجدید نظر شده است.

(۲) اطلاعات سال‌های قبل از ۱۴۰۰ به صورت تجمعی ارائه شده است.

(۳) با توجه به تغییر در شاخص‌های داخلی و بین‌المللی ارزیابی دولت الکترونیکی، در حال حاضر ارزیابی دولت الکترونیکی انجام نمی‌شود و در حال تغییر به سمت شاخص‌های مربوط به خدمات دولت هوشمند (ارایه خدمات از طریق پنجره واحد دولت هوشمند) می‌باشند.

(۴) در خصوص این شاخص مطابق با تبصره ۲ بند ۳ ماده ۶۷ قانون برنامه ششم توسعه، «وزارت ارتباطات موظف است تا سال دوم اجرای قانون برنامه، تمام زیرساخت‌های الزم برای تعامل اطلاعاتی بین دستگاه‌های اجرایی بر بستر شبکه ملی اطلاعات، صرفاً از طریق مرکز ملی تبادل اطلاعات (NIX) و با استانداردهای فنی مصوب وزارت ارتباطات و فناوری اطلاعات رافراهم کند؛ که این موضوع توسط این سازمان بطور کامل انجام شده است و در حال حاضر در مرحله توسعه می‌باشد. ماخذ- وزارت ارتباطات و فناوری اطلاعات.



مرکز آمار رای ایران

۳-۲- صنعت، معدن و بازرگانی

مرکز آمار ایران



مرکز آمار رای ایران

۱-۳-۲- صنعت، معدن و بازرگانی

۱۴۰۱	۱۴۰۰	۱۳۹۹	۱۳۹۸	۱۳۹۷	واحد	شرح
۱۸۹۶۹۰	(^۱)۱۸۲۶۸۱	(^۱)۱۶۲۴۲۴	۱۱۵۲۲۰	۱۰۹۸۴۲	نفر	تعداد اشتغال پروانه‌های بهره‌برداری صنعتی صادره
۵۷۳۰۱۵	(^۱)۹۶۱۸۹۹	۹۲۷۴۶۴	۶۴۸۳۸۴	۵۵۶۶۳۵	نفر	تعداد اشتغال جوازهای تاسیس صنعتی صادره.....
۶۴۳۰	(^۱)۸۰۳۹	۷۵۶۳	۶۷۹۴	۶۳۲۲	فقره	تعداد پروانه‌های بهره‌برداری صنعتی صادره.....
۵۵۶	(^۱)۵۶۱	۶۸۴	۵۷۶	۶۴۷	فقره	تعداد پروانه‌های بهره‌برداری معدنی صادره.....
۶۸۶۸	(^۱)۴۵۹۷	۵۵۷۰	۴۷۷۸	۵۲۰۵	نفر	تعداد اشتغال پروانه‌های بهره‌برداری معدنی صادره.
۲۲۱۴۳	(^۱)۳۹۶۶۹	۴۱۳۱۷	۲۸۵۳۸	۲۴۶۷۸	فقره	تعداد جوازهای تاسیس صنعتی صادره.....
۳۰۲۹۷۱۶	(^۱)۲۶۹۰۱۵۹	۲۱۲۶۴۹۰	۶۸۸۰۷۱	۶۴۳۴۶۹	میلیارد ریال	سرمایه‌گذاری پروانه‌های بهره‌برداری صنعتی صادره
۱۱۹۵۲۷۳۱٫۴	(^۱)۱۲۲۸۸۶۷۴٫۱	۷۰۱۱۹۶۴٫۶	۳۶۷۸۸۰۰٫۰	۲۹۲۴۹۶۱۰	میلیارد ریال	سرمایه‌گذاری جوازهای تاسیس صنعتی صادره.....
...	...	۴۵۵٫۰	۴۵۷٫۰	۴۰۰٫۰	میلیون تن	مقدار تولید معدن در حال بهره‌برداری.....
...	...	۵۵٫۰	۵۰٫۰	۵۱٫۰	میلیارد تن	مقدار ذخیره قطعی ماده معدنی معدن در حال بهره‌برداری.....
...	...	-	۱۸۱۳۱	۷۵۱۸	میلیارد ریال	میزان حقوق دولتی وصولی از معدن در حال بهره‌برداری.....
۷۵٫۴	(^۱)۷۵٫۸	۷۷٫۶	۷۸٫۲	۷۶٫۷	درصد	سهم شهرک‌ها و نواحی صنعتی مصوب دارای زیر ساخت‌های مخابراتی از کل شهرک‌ها و نواحی صنعتی مصوب.....
۸۰٫۳	(^۱)۷۹٫۷	۸۱٫۹	۸۲٫۲	۸۱٫۷	درصد	سهم شهرک‌ها و نواحی صنعتی مصوب دارای شبکه آب از کل شهرک‌ها و نواحی صنعتی مصوب.....
۸۱٫۵	(^۱)۸۱٫۴	۸۳٫۲	۸۳٫۶	۸۲٫۸	درصد	سهم شهرک‌ها و نواحی صنعتی مصوب دارای برق از کل شهرک‌ها و نواحی صنعتی مصوب.....
۶۶٫۷	(^۱)۶۵٫۴	۶۴٫۹	۶۳٫۳	۶۱٫۷	درصد	سهم شهرک‌ها و نواحی صنعتی مصوب دارای گاز از کل شهرک‌ها و نواحی صنعتی مصوب.....
...	-۶۲٫۵	-۳۰٫۴	درصد	نرخ رشد ریزنان بازرگانی اعزامی.....
...	۵۳٫۷	۴۰٫۸	۱۶٫۷	۲۱٫۶	درصد	سهم سرمایه‌گذاری مستقیم خارجی مصوب بخش صنعت، معدن و تجارت از کل سرمایه‌گذاری خارجی جذب شده.....
۱۲٫۹	(^۱)۱۲٫۵	-	۷۵٫۰	۷۳٫۰	درصد	سهم ارزشی صادرات صنعتی از کل صادرات.....
۲۲٫۶	(^۱)۲۷٫۵	۱٫۱	۱٫۲	۳٫۲	درصد	سهم ارزشی صادرات معدنی از کل صادرات.....
۵٫۱	۵٫۰	-	-	۵۹٫۱	درصد	سهم وزنی صادرات صنعتی از کل صادرات.....
۳۹٫۳	(^۱)۳۸٫۰	۷٫۹	۱۵٫۳	۲۰٫۷	درصد	سهم وزنی صادرات معدنی از کل صادرات.....
-۷۷٫۰	۵۲٫۲	۱۸۹٫۱	-۲۲٫۵	-۶۷٫۶	درصد	نرخ رشد سرمایه‌گذاری مستقیم خارجی مصوب بخش صنعت، معدن و تجارت.....
۷٫۷	۳٫۱	۱٫۸	۰٫۷	-۸٫۲	درصد	نرخ رشد ارزش افزوده بخش صنعت.....
۰٫۷	-۲٫۱	۱٫۰	۳٫۶	۱٫۲	درصد	نرخ رشد ارزش افزوده بخش معدن.....
۵٫۷	۸٫۰	۷٫۶	۹٫۴	۶٫۷	درصد	نرخ رشد پروژه‌های توسعه خوشه‌های صنعتی خاتمه یافته.....

۱-۳-۲- صنعت، معدن و بازرگانی (دنباله)

۱۴۰۱	۱۴۰۰	۱۳۹۹	۱۳۹۸	۱۳۹۷	واحد	شرح
۴۹/۴	-۱۷/۹	۱۶/۶	-۸/۷	-۱۲/۹	درصد	نرخ رشد اشتغال پروانه‌های بهره‌برداری معدنی صادره
۳/۸	۱۰/۹	۲۶/۴	۰/۲	۵/۸	درصد	نرخ رشد اشتغال پروانه‌های بهره‌برداری صنعتی صادره
-۸/۶	۷/۰	۶/۶	-۶/۸	۵/۳	درصد	نرخ رشد پروانه‌های اکتشاف معدنی صادره
-۲۰/۰	۱/۱	۱۱/۳	۴/۷	۸/۱	درصد	نرخ رشد پروانه‌های بهره‌برداری صنعتی صادره
-۸/۳	-۳۸/۵	۵/۴	۲۷/۶	۱۶/۰	درصد	نرخ رشد پروانه‌های بهره‌برداری تولید نرم افزار صادره
-۶۵/۳	-۱۵/۴	-۴/۶	-۱۱/۶	-۱۰/۲	درصد	نرخ رشد پروانه‌های فعالیت تحقیق و توسعه صادره
۱۲/۵	-۱۰/۹	۵۸/۲	-۶/۳	۱۲/۴	درصد	نرخ رشد مجوزهای صنفی (پروانه کسب صنفی) صادره
-۵۴/۴	۱۱/۰	-۱/۶	-۱۰/۸	۶۳/۱	درصد	نرخ رشد پروانه‌های فنی و مهندسی صادره
۰/۰	-۱۰۰/۰	-۶۲/۵	-۴۲/۹	۷/۷	درصد	نرخ رشد پروانه مراکز پژوهش‌های صنعتی و معدنی صادره
۱۷۶/۱	۴۰/۰	-۱۶/۱	-۶۱/۲	-۷۱/۳	درصد	نرخ رشد تسهیلات اعطایی ارزی در بخش صادرات
۸/۱	۲۲/۸	۴۵/۹	۴۰/۱	۹/۵	درصد	نرخ رشد تسهیلات اعطایی ریالی در بخش صادرات
۳/۹	۸/۳	-۷/۹	۱۸/۸	-۲/۰	درصد	نرخ رشد تولید الیاف پلی استر
۳۲/۰	۱۰/۴	۴۲/۰	۹/۶	-۳۶/۶	درصد	نرخ رشد تولید انواع تلویزیون
۱۴۴/۹	۸۹/۰	۳۶/۹	-۵۶/۲	-۳۴/۳	درصد	نرخ رشد تولید خودرو تجاری (اتوبوس، مینی بوس، ون، کامیون، کامیونت و کشنده)
۳۸/۰	-۴/۱	۱۹/۲	-۱۲/۰	-۳۷/۶	درصد	نرخ رشد تولید انواع خودرو سواری و وانت
...	-۵۹/۳	-	درصد	نرخ رشد تولید خودروهای برقی و هیبریدی
...	۲/۵	۱/۵	۲۵/۴	۱/۸	درصد	نرخ رشد تولید دارو
۰/۰	-۵/۶	۲۰/۴	۴/۰	-۰/۴	درصد	نرخ رشد تولید لاستیک خودرو
۵/۱	۱/۶	۸/۸	۴/۱	-۰/۰۱	درصد	نرخ رشد تولید محصولات پتروشیمی
...	-۴۸/۸	۲۷۳/۹	درصد	نرخ رشد تولید موتور سیکلت برقی
۳/۶	-۹/۶	۱۷/۲	۸/۲	۲/۲	درصد	نرخ رشد تولید نخ سیستم پنبه ای و ترکیبی الیاف مصنوعی
۷/۹	۹/۵	۳۷/۴	۲۱/۸	-۳۶/۶	درصد	نرخ رشد تولید یخچال و فریزر
۲/۵	۵/۹	۳/۳	۳/۴	۲۸/۷	درصد	نرخ رشد تولید کاغذ
-۸۸/۲	۰/۰	-۲۸/۶	۵۰/۰	-۶۱/۱	درصد	نرخ رشد جواز تاسیس مراکز پژوهش‌های صنعتی و معدنی صادره
-۴۴/۲	-۴/۰	۴۴/۸	۱۵/۶	۱۷/۸	درصد	نرخ رشد جواز تاسیس صنعتی صادره
-۳۴/۸	-۱۲/۱	۶/۳	۳/۱	-۲/۷	درصد	نرخ رشد جواز خدمات فنی و مهندسی صادره
...	۱۴۱/۲	۴/۶	درصد	نرخ رشد حقوق دولتی وصول شده معادن
-۲/۷	۷۱/۷	۹۰/۶	۲۷/۷	۵۰/۲	درصد	نرخ رشد سرمایه‌گذاری جواز تاسیس صنعتی صادره
۱۲/۶	۲۰/۶	۲۰۹/۱	۵/۴	۱۱۹/۴	درصد	نرخ رشد سرمایه‌گذاری پروانه بهره‌برداری صنعتی صادره
-۰/۲	۸/۶	-۱۵/۵	۱۳/۶	-۱۱/۲	درصد	نرخ رشد وزنی صادرات کالاهای غیر نفتی

۱-۳-۲- صنعت، معدن و بازرگانی (دنباله)

شرح	واحد	۱۳۹۷	۱۳۹۸	۱۳۹۹	۱۴۰۰	۱۴۰۱
نرخ رشد ارزشی صادرات کالاهای غیر نفتی	درصد	-۵/۰	-۷/۴	-۱۵/۱	۳۹/۶	۹/۷
نرخ رشد ضمانت نامه‌های صادره صندوق سرمایه‌گذاری صنایع کوچک	درصد	-۴۸/۱	-۷۵/۵	۱۶/۷	-۳۲/۱	۱۸۹/۵
نرخ رشد کارت بازرگانی صادره	درصد	-۶/۰	-۰/۶	-۳۱/۵	۶۲/۴	۴۶/۰
نرخ رشد گواهی امضای الکترونیکی صادره	درصد	۴۲/۹	۵۱/۳	۲۲۳/۸	۱۲۳/۷	۷۹/۵
نرخ رشد گواهی تحقیق و توسعه صادره	درصد	-۰/۹	-۵/۴	-۵۷/۲	۰۰۰	۰۰۰
نرخ رشد گواهی کشف معدنی صادره	درصد	۱۰/۰	-۹/۵	۵/۹	-۹/۵	۲۰/۸
نرخ رشد نماد اعتماد الکترونیکی اعطاء شده	درصد	۳۴/۹	۱۰/۹	۱۴۰/۶	۲۶/۹	۱۸/۲
نرخ رشد مبلغ ضمانت نامه‌های صادره صندوق سرمایه‌گذاری صنایع کوچک	درصد	-۴۷/۴	-۷۸/۳	۶۲/۰	۲۴/۸	۲۸۸/۰

(۱) اطلاعات توسط دستگاه ذی‌ربط تجدید نظر شده است.
 ماخذ- وزارت صنعت، معدن و تجارت. دفتر برنامه‌ریزی و پایش.

مرکز آمار ایران



مرکز آمار رای ایران



۴-۲- کشاورزی و محیط زیست

مرکز آمار ایران



مرکز آمار رای ایران

۱-۴-۲- کشاورزی

۱۴۰۱	۱۴۰۰	۱۳۹۹	۱۳۹۸	۱۳۹۷	واحد	شرح
۵۶۰۴۰	۳۳۳۳۰	۱۵۹۱۰	۱۲۳۸۰	۹۸۱۰	ریال	متوسط هزینه تولید یک کیلوگرم گندم کشت آبی در کل کشور.....
۷۶۴۳۰	۵۰۰۱۰	۱۷۲۸۰	۱۱۸۲۰	۱۰۳۷۰	ریال	متوسط هزینه تولید یک کیلوگرم گندم کشت دیم در کل کشور.....
۵۴۸۷۰	۳۴۴۸۰	۱۶۰۲۰	۱۱۷۹۰	۱۰۴۳۰	ریال	متوسط هزینه تولید یک کیلوگرم جو کشت آبی در کل کشور.....
۷۷۴۱۰	۵۳۷۵۰	۱۵۶۴۰	۱۰۷۵۰	۹۹۱۰	ریال	متوسط هزینه تولید یک کیلوگرم جو کشت دیم در کل کشور.....
۹۷۶۱۰	۴۷۶۹۰	۲۴۵۷۰	۲۸۶۵۰	۲۵۷۱۰	ریال	متوسط هزینه تولید یک کیلوگرم شلتوک کشت آبی در کل کشور.....
۳۰۶۰۰	۱۹۲۷۰	۱۰۵۱۰	۱۰۰۴۰	۷۶۱۰	ریال	متوسط هزینه تولید یک کیلوگرم ذرت دانه‌ای کشت آبی در کل کشور...
۱۶۳۶۶۰	۱۲۸۶۲۰	۶۵۸۸۰	۴۳۶۷۰	۳۷۱۸۰	ریال	متوسط هزینه تولید یک کیلوگرم آفتابگردان کشت آبی در کل کشور...
۱۱۴۸۴۰	۴۲۱۱۰	۲۷۰۶۰	۲۳۱۶۰	۲۳۰۰۰	ریال	متوسط هزینه تولید یک کیلوگرم آفتابگردان کشت دیم در کل کشور...
۱۰۸۶۲۰	۷۲۷۰۰	۳۱۸۰۰	۲۸۱۴۰	۲۶۵۵۰	ریال	متوسط هزینه تولید یک کیلوگرم پنبه کشت آبی در کل کشور.....
۱۲۲۰۴۰	۵۶۵۷۰	۲۹۶۱۰	۱۹۹۵۰	۱۸۴۴۰	ریال	متوسط هزینه تولید یک کیلوگرم کلزا کشت آبی در کل کشور.....
۸۶۰۵۰	۵۲۰۴۰	۲۴۷۸۰	۱۵۵۴۰	۱۶۹۸۰	ریال	متوسط هزینه تولید یک کیلوگرم کلزا کشت دیم در کل کشور.....
۱۵۲۳۴۰	۱۱۲۵۷۰	۶۳۴۸۰	۴۱۶۱۰	۳۳۸۲۰	ریال	متوسط هزینه تولید یک کیلوگرم برنج (شلتوک) دانه بلند مرغوب در کل کشور.....
۱۰۵۱۶۰	۶۹۰۳۰	۳۴۹۹۰	۲۴۵۹۰	۱۸۲۷۰	ریال	متوسط هزینه تولید یک کیلوگرم برنج (شلتوک) دانه بلند پرمحصول در کل کشور.....
۸۴۳۶۰	۵۳۰۶۰	۲۳۲۰۰	۲۲۶۳۰	۲۱۴۱۰	ریال	متوسط هزینه تولید یک کیلوگرم برنج (شلتوک) دانه متوسط مرغوب در کل کشور.....
۱۰۹۹۷۰	۶۸۳۸۰	۳۰۷۰۰	۲۴۲۷۰	۲۰۳۷۰	ریال	متوسط هزینه تولید یک کیلوگرم برنج (شلتوک) دانه متوسط پرمحصول در کل کشور.....
۱۵۲۳۵۰	۱۱۰۴۸۰	۴۹۴۲۰	۲۶۵۳۰	۲۹۲۹۰	ریال	متوسط هزینه تولید یک کیلوگرم برنج (شلتوک) دانه کوتاه در کل کشور.....
...	...	۱۶۱/۱۲	۱۶۵/۰۹	۱۶۲/۰۳	کیلوگرم به نفر	سرانه تولید گندم کل کشور.....
...	...	۵۴/۲۷	۵۳/۲۳	۳۷/۸۴	کیلوگرم به نفر	سرانه تولید برنج (شلتوک) کل کشور.....
...	...	۶۷/۰۷	۶۳/۰۴	۶۲/۶۵	کیلوگرم به نفر	سرانه تولید سیب‌زمینی کل کشور.....
...	...	۳۹/۶۹	۳۴/۶۷	۲۹/۵۰	کیلوگرم به نفر	سرانه تولید پیاز کل کشور.....
۲/۵۱	۱/۴۰	۰/۹۷	۲/۲۰	۰/۸۹	درصد	نسبت طول قنوات احیاء و مرمت شده به کل طول قنوات کشور.....
۰/۱۵	۰/۸۳	۱/۰۶	۰/۱۹	۰/۰۹	درصد	نسبت مساحت اراضی بیابانی تحت پوشش حفاظت گیاهان بیابانی، احیاء و قرق به کل مساحت اراضی بیابانی کشور.....
۰/۱۱۸	۰/۱۴۰	۰/۰۹۷	۰/۱۲۱	۰/۱۲۷	درصد	نسبت مساحت مراتع اصلاح و احیاء شده به کل مساحت مراتع کشور.....
۰/۰۴۰	۰/۱۴۱	۰/۱۶۰	۰/۰۴۳	۰/۰۲۸	درصد	نرخ تخریب جنگل‌های کشور (بوسیله دام و انسان).....
۰/۰۳۴	۰/۰۷۷	۰/۲۵۱	۰/۳۵۸	۰/۲۳۴	درصد	نسبت مساحت جنگل‌های احیاء شده به کل مساحت جنگل‌های کشور..
۷/۰۶	۷/۴۳	۵/۲۵	۳/۸۷	۴/۴۰	کیلوگرم به نفر	سرانه تولید گوشت قرمز عرضه شده از کشتارگاه‌های رسمی کل کشور
۲۴/۶۷	۲۵/۰۶	۲۴/۶۳	۲۹/۲۶	۲۵/۲۴	کیلوگرم به نفر	سرانه تولید گوشت مرغ در مرغداری‌های صنعتی کل کشور.....
۱۴/۵۳	۱۳/۹۹	۱۲/۸۸	۱۲/۲۴	۱۰/۹۹	کیلوگرم به نفر	سرانه تولید تخم مرغ کل کشور.....
۱۵/۹۷	۱۴/۹۷	۱۵/۱۰	۱۵/۴۴	۱۵/۳۸	کیلوگرم به نفر	سرانه تولید آبزیان کل کشور.....

ماخذ- وزارت جهاد کشاورزی. مرکز فناوری اطلاعات و ارتباطات.

- مرکز آمار ایران.

۲-۴-۲- محیط زیست

۱۴۰۱	۱۴۰۰	۱۳۹۹	۱۳۹۸	۱۳۹۷	واحد	شرح
۱۰۰۰	۱۰۴۷	۱۰۱۲	۹۷۰	۹۴۵	تعداد	تشکل‌های مردم نهاد حامی محیط زیست و منابع طبیعی
۷/۰	۵/۰	-	-	-	درصد	نسبت مساحت منطقه ارزشگذاری شده به مساحت کل کشور
۴۹/۱	۴۳/۸	۳۳/۳	۲۶/۳	۲۱/۰	درصد	نسبت تالاب‌های در معرض خطر دارای برنامه مدیریت زیست بومی به کل تالاب‌های در معرض خطر
۹۱	۸۳	۷۵	۷۵	۷۵	درصد	نسبت شناگاه‌های ساحلی پایش شده به کل شناگاه‌ها
۱۹	۲۳	۱۸	۲۰	۲۱	درصد	تعداد زیستگاه‌های حساس ساحلی- دریایی پایش / گزارش شده در سال
۱۱/۵	۱۱/۵	۱۱/۶	۱۱/۲	۱۰/۸	درصد	نسبت مساحت مناطق چهارگانه ^(۱) (خشکی، ساحلی دریایی) تحت مدیریت و حفاظت سازمان حفاظت محیط زیست به مساحت کشور ..
۶۸/۸	۵۹/۰	۵۸/۲	۵۴/۲	۵۰/۳	درصد	نسبت مساحت مناطق چهارگانه ^(۱) دارای طرح مدیریت جامع به مساحت مناطق تحت مدیریت محیط زیست
۳۳/۱	۲۹/۶	۲۶/۷	۲۰/۷	۱۸/۰	درصد	نسبت مساحت مناطق چهارگانه ^(۱) دارای طرح مدیریت تفصیلی به مساحت مناطق تحت مدیریت محیط زیست
۷/۱۶	۷/۱۰	۶/۹۰	۶/۷۰	۶/۷۰	درصد	نسبت گونه‌های در معرض تهدید جانوری به تعداد کل گونه‌های موجود
۳۰/۱	۳۰/۱	۰۰۰	۰۰۰	۰۰۰	درصد	نسبت گونه‌های در معرض تهدید گیاهی به تعداد کل گونه‌های موجود
۳۸/۳	۳۵/۹	۳۱/۰	۱۴/۰	۱۰/۰	درصد	نسبت تعداد واحدهای آلوده کننده خوداظهاری ^(۲) کننده به تعداد واحدهای مشمول خوداظهاری (فاز اول)

(۱) مناطق چهارگانه شامل پارک ملی، پناهگاه حیات وحش، منطقه حفاظت شده و اثر طبیعی ملی می‌باشد.

(۲) منظور، خوداظهاری در خصوص میزان آلاینده‌گی می‌باشد.

ماخذ- سازمان حفاظت محیط زیست.

مرکز آمار ایران

۲- شاخص‌های علمی، فزاینده و اجتماعی

مرکز آمار ایران



مرکز آمار رایج ایران

مقدمه

جداول ارائه شده در این بخش مربوط به شاخص‌های جمعیت، نیروی انسانی و تعاون، آموزش، فرهنگ، رسانه، گردشگری و ورزش، سلامت، رفاه و تامین اجتماعی است که به تاریخچه مختصری از تهیه آمارها در هر یک از زمینه‌های مزبور اشاره می‌شود.

جمعیت، نیروی انسانی و تعاون

سرشماری‌های عمومی نفوس و مسکن به عنوان مهم‌ترین منبع ارائه اطلاعات جمعیتی در تمام سطوح جغرافیایی از سال ۱۳۳۵ تا ۱۳۹۵، در ایران و به موجب قانون هر ده یا پنج سال یکبار اجرا شده است. نخستین سرشماری عمومی نفوس و مسکن در سال ۱۳۳۵ به وسیله اداره آمار عمومی و سرشماری‌های بعدی در سال‌های ۱۳۴۵، ۱۳۵۵، ۱۳۶۵، ۱۳۸۵، ۱۳۷۵، ۱۳۹۰ و ۱۳۹۵ توسط مرکز آمار ایران انجام شد. اطلاعات آماری این فصل، شامل گزیده شاخص‌های جمعیتی می‌باشد که بر اساس داده‌های سرشماری ۱۳۹۵ و داده‌های برآوردی جمعیتی و نیز سازمان ثبت احوال می‌باشد.

آمار و اطلاعات مربوط به نیروی انسانی، برای نخستین بار در سال ۱۳۱۸ توسط اداره کل آمار و ثبت احوال، در برخی از شهرهای مهم کشور گردآوری شد. در سال ۱۳۳۵، ضمن اجرای اولین سرشماری عمومی نفوس که توسط اداره کل آمار عمومی اجرا شد، اطلاعاتی چند در این زمینه به دست آمد. سپس با اجرای چند طرح آماری در زمینه‌های کشاورزی، صنعت و جمعیت، در زمره آمار جمع‌آوری شده، اطلاعات مربوط به نیروی انسانی نیز متناسب با موضوع طرح، مورد توجه قرار گرفت. در سال‌های ۱۳۳۷ و ۱۳۴۱، سازمان برنامه با همکاری اداره کل مطالعات نیروی انسانی و آمار وزارت کار و امور اجتماعی، آمارگیری‌هایی را در زمینه نیروی انسانی انجام داد و نتایج آن را منتشر کرد. در سال‌های بعد، مرکز آمار ایران ضمن اجرای سرشماری‌های عمومی نفوس و مسکن سال‌های ۱۳۴۵، ۱۳۵۵، ۱۳۶۵، ۱۳۷۵، ۱۳۸۵ و آمارگیری جاری جمعیت ۱۳۷۰، آمار و اطلاعات اساسی مربوط به نیروی انسانی را جمع‌آوری نموده و علاوه بر آن از سال ۱۳۷۶، طرح نمونه‌گیری ویژگی‌های اشتغال و بیکاری خانوار را نیز به اجرا درآورده و تا سال ۱۳۸۳ هر سال این طرح اجرا گردیده است. در سال‌های مذکور اطلاعات ابان ماه به عنوان نماینده سال ارائه شده است. از سال ۱۳۸۴ طرح آمارگیری از نیروی کار جایگزین طرح مذکور گردیده و با توجه به ویژگی‌های این طرح، اطلاعات ارائه شده، در این سال‌ها متوسط اطلاعات سالانه می‌باشد. برای تهیه و تنظیم آمار و اطلاعات جمعیت و نیروی انسانی، از نتایج طرح آمارگیری از ویژگی‌های اشتغال و بیکاری خانوار، طرح آمارگیری از نیروی کار مرکز آمار ایران استفاده شده است، این اطلاعات شامل انواع جمعیت فعال و غیر فعال اقتصادی، ویژگی‌های جمعیت شاغل در بخش‌های مختلف اقتصادی می‌باشد.

شاخص‌های تعاون شامل نیروی انسانی تعاونی‌ها، مشخصات شرکت‌ها و اتحادیه‌های تعاونی‌ها می‌باشد که از وزارت تعاون، کار و رفاه اجتماعی اخذ و ارائه شده است.

آموزش

آمارهای ارائه شده در این فصل، شامل آموزش رسمی در سطوح عمومی و عالی همچنین آموزش فنی و حرفه‌ای غیر رسمی می‌باشد.

آموزش رسمی در کشور، به دو بخش عمومی و عالی تقسیم می‌شود:

آموزش عمومی شامل دوره‌های ابتدایی، اول متوسطه، دوم متوسطه، فنی و حرفه‌ای و کار دانش می‌باشد و مسئولیت اجرای آن با وزارت آموزش و پرورش است.

فارغ‌التحصیلان دبیرستان‌ها، پس از اخذ مدرک دیپلم و موفقیت در آزمون ورودی دانشگاه‌ها، تحصیلات عالی را آغاز می‌کنند که شامل سطوح کاردانی، کارشناسی، کارشناسی ارشد و دکترای حرفه‌ای و تخصصی است.

شایان ذکر است، علاوه بر دانشگاه‌ها و مراکز آموزش عالی وابسته به وزارت علوم، تحقیقات و فناوری؛ دانشگاه آزاد اسلامی نیز به طور مستقل به پذیرش دانشجو و ارائه خدمات آموزشی در سطوح عالی اقدام می‌کند. اطلاعات تهیه‌شده توسط وزارت علوم، تحقیقات و فناوری، تمامی مراکز آموزش عالی تحت پوشش این وزارتخانه و یا وابسته به وزارتخانه‌ها، سازمان‌ها یا نهادهایی مانند وزارت آموزش و پرورش، وزارت بهداشت، درمان و آموزش پزشکی، وزارت نفت، سازمان تربیت بدنی و ... را در بر می‌گیرد که مدرک اعطایی توسط آنان، مورد تایید وزارت علوم، تحقیقات و فناوری است.

فرهنگ، رسانه، گردشگری و ورزش

آمارهای ارائه‌شده در این فصل مربوط به شاخص‌های حوزه برنامه‌های صدا و سیما، حج و زیارت، سینماها، موزه‌ها و بناهای تاریخی، آثار ثبت شده، حوزه‌های مستندسازی شده گردشگران وارد شده به کشور، حوزه صنایع دستی و اقامتگاه‌های عمومی می‌باشد که از سازمان صدا و سیما جمهوری اسلامی، وزارت فرهنگ و ارشاد اسلامی، وزارت میراث فرهنگی، صنایع دستی و گردشگری اخذ شده است. همچنین در این فصل شاخص‌های فعلی موجود در ورزش که شامل تعداد مجوزهای صادر شده جهت تاسیس سازمان‌های مردم نهاد محیط زیستی (سمن)، مراکز مشاوره ازدواج، رتبه در بازی‌های آسیایی، المپیک و پارالمپیک و تعداد مدال‌های کسب شده در بازی‌های المپیک و پارالمپیک می‌باشد از وزارت ورزش و جوانان کسب و ارائه شده است. شایان ذکر است شاخص رتبه در بازی‌های آسیایی نشان از توسعه یافتگی ورزش قهرمانی و حرفه‌ای و مدیریت ورزش در یک کشور دارد، در واقع بازی‌های آسیایی مهمترین میدان مسابقات آسیایی می‌باشد که کشورهای هم‌قاره‌ای ایران، تمام قدرت و توان خود را در حیطه ورزش در این مسابقات به نمایش می‌گذارند و مهمترین رتبه‌بندی آسیایی ورزش کشورها، در این نوع مسابقات می‌باشد و نیز شاخص رتبه در بازی‌های المپیک نشان از توسعه یافتگی ورزش قهرمانی و حرفه‌ای و مدیریت ورزش در یک کشور دارد. در واقع المپیک مهمترین میدان مسابقات جهانی می‌باشد که کشورها تمام قدرت و توان خود را در حیطه ورزش در این مسابقات به نمایش می‌گذارند و در واقع مهمترین رتبه‌بندی جهانی ورزش کشورها، در این نوع مسابقات می‌باشد.

سلامت، رفاه و تامین اجتماعی

فعالیت‌های مربوط به بهزیستی و تامین اجتماعی در قالب خدمات حمایتی (غیر بیمه‌ای) و بیمه‌ای توسط سازمان‌ها و مراکز متعدد دولتی و غیر دولتی انجام می‌گیرد، اما به علت عدم دسترسی به آمارهای بخش غیر دولتی، اطلاعات آماری این بخش فقط مربوط به خدماتی است که توسط سازمان‌های عمده دولتی ارائه می‌شود، به استثنای خدمات صورت گرفته توسط مراکز غیر دولتی که تحت نظارت سازمان بهزیستی کشور قرار دارند.

الف) خدمات حمایتی (غیر بیمه‌ای)

مجموعه‌ای از تدابیر و فعالیت‌های مددکاری، مشاوره‌ای و سایر خدمات اجتماعی و توانبخشی است که به منظور تامین نیازهای اساسی درآمد و ارتقای سطح زندگی آسیب‌دیدگان جامعه، خانوارهای شاهد و جانبازان صورت می‌گیرد. سازمان‌های فعال در این زمینه عبارتند از:

۱- سازمان بهزیستی کشور

تا قبل از سال ۱۳۵۹، واحدهای مختلفی عهده‌دار انجام خدمات بهزیستی در سطح کشور بودند که در سال ۱۳۵۹ با ادغام آن واحدها، «سازمان بهزیستی کشور» با اهداف گسترش خدمات توانبخشی، حمایتی، بازپروری و پیشگیری از معلولیت‌ها و آسیب‌های اجتماعی و کمک به تامین حداقل نیازهای اساسی گروه‌های کم درآمد، تشکیل شد. آمار فعالیت‌های بهزیستی که توسط واحدهای ذی‌ربط تهیه و ارائه شده، از سال ۱۳۴۵ تاکنون ارائه گردیده است.

۲- کمیته امداد امام خمینی (ره)

این کمیته که در سال ۱۳۵۷ به منظور رسیدگی به امور محرومان جامعه و کمک به آنان تاسیس شد، از سال ۱۳۶۱ تا کنون، آمار نتایج فعالیت‌های خود را گردآوری و ارائه کرده است.

۳- بنیاد شهید و امور ایثارگران

بنیاد شهید و امور ایثارگران در سال ۱۳۸۳ از ادغام بنیاد شهید و بنیاد جانبازان انقلاب اسلامی به وجود آمد. این دو بنیاد، به ترتیب در سال‌های ۱۳۵۷ و ۱۳۵۸ به منظور رسیدگی به امور خانوارهای شاهد و جانبازان انقلاب اسلامی تاسیس شد و آمارهای مربوط به فعالیت‌های این دو نهاد، به ترتیب از سال ۱۳۷۰ و ۱۳۷۳ در دسترس است.

ب) خدمات بیمه‌ای

این خدمات که بر اساس مشارکت بیمه‌شده، کارفرما و دولت شکل می‌گیرد، به صورت‌های مختلف به اجرا در می‌آید. خدمات بیمه‌ای شامل بیمه درمانی، بازنشستگی، ازکار افتادگی، بیکاری، حوادث ناشی از کار، فوت، ایام بارداری و کمک هزینه عائله‌مندی است. سازمان‌های فعال در این زمینه، عبارتند از:

۱- سازمان تامین اجتماعی

در سال ۱۳۰۹، اولین اقدام در مورد بیمه کارگران در قبال حوادث ناشی از کار شروع شد. با تاسیس سازمان تامین اجتماعی در سال ۱۳۵۴، قشرهای بیمه‌شده و نوع حمایت‌های انجام‌شده، گسترش بیشتری یافت. آمارهایی که در این زمینه جمع‌آوری و ارائه می‌شود، از سال ۱۳۴۵ منتشر شده است.

۲- سازمان بیمه سلامت ایران

این سازمان، بر اساس قانون بیمه همگانی خدمات درمانی کشور مصوب ۱۳۷۳، تاسیس شد و آمارهایی که در این زمینه تهیه و ارائه می‌شود، از سال ۱۳۷۴ در دسترس می‌باشد. شایان ذکر است، قبل از تاسیس این سازمان، قانون بیمه خدمات درمانی کارکنان دولت، در سال ۱۳۵۱ به تصویب رسید و از سال ۱۳۵۳ توسط وزارت بهداشتی وقت به مرحله اجرا گذاشته شد.

۳- صندوق بیمه کشاورزان، روستائیان و عشایر

این صندوق از سال ۱۳۸۴ فعالیت خود را در جهت ارائه خدمات بیمه‌های اجتماعی مطلوب و امکان دسترسی اسان به تمامی احاد جامعه هدف آغاز کرده است. اطلاعات مربوط به صندوق بیمه کشاورزان، روستائیان و عشایر برای نخستین بار در سال ۱۳۸۶ انتشار یافت.

۴- صندوق بازنشستگی کشوری

اداره امور بازنشستگان و ارائه خدمات بازنشستگی طی سال‌های ۱۳۰۱ الی ۱۳۵۳، توسط وزارتخانه‌ها و سازمان‌ها صورت گرفته است، اما اطلاعات مربوط به بازنشستگان و وظیفه‌بگیران مشترک صندوق بازنشستگی کشوری، برای نخستین بار در سال ۱۳۵۰ انتشار یافت. صندوق بازنشستگی کشوری به صورت موسسه‌ای مستقل از ابتدای سال ۱۳۵۴ تاسیس و فعالیت خود را آغاز نموده است.

جداول بهداشت شامل شاخص‌های مرتبط با تاسیسات و تجهیزات بهداشتی و درمانی بخش خصوصی و دولتی زیرمجموعه وزارت بهداشت، درمان و آموزش پزشکی و سازمان دامپزشکی کل کشور می‌باشد. همچنین اطلاعات مربوط به شاخص‌های مرتبط با آب استخرهای شناگاه‌ها، آمادگی خانوارها و واحدهای بهداشتی در برابر بلایا، باروری، مرگ و میر، وضعیت واحدهای بهداشتی درمانی از نظر بهداشت محیط، فرآورده‌های خونی تولیدشده و توزیع شده بین مراکز درمانی نیز در این فصل گنجانده شده است.

آمار تاسیسات و تجهیزات بهداشتی و درمانی مربوط به موسساتی است که حداقل ۶ ماه از سال، فعال بوده‌اند و شامل موسسات بهداشتی و درمانی نیروهای مسلح نمی‌شود.

تعاریف و مفاهیم

جمعیت، توسعه انسانی و تعاون

اتحادیه تعاونی: مجموعه‌ای است با عضویت حداقل ۷ شرکت تعاونی، که موضوع فعالیت آن‌ها یکسان باشد و براساس قانون بخش تعاون تشکیل و ثبت شود.

امید به زندگی در بدو تولد: متوسط سال‌هایی است که شخص در هنگام تولد انتظار دارد زندگی کند.

آبادی (نقطه روستایی): آبادی به مجموعه یک یا چند مکان و اراضی به هم پیوسته (اعم از کشاورزی و غیرکشاورزی) گفته می‌شود که خارج از محدوده شهرها واقع شده و دارای محدوده ثبتی یا عرفی مستقل باشد. اگر آبادی در زمان سرشماری، محل سکونت خانوار یا خانوارهایی باشد «دارای سکنه» و در غیر این صورت، «خالی از سکنه» تلقی می‌شود.

بیمه بیکاری: یکی از حمایت‌های تامین اجتماعی است که سازمان تامین اجتماعی براساس آن مکلف است با دریافت حق بیمه بیکاری مقرر به کارگران مشمول قانون بیمه بیکاری ۱ که طبق این قانون فاقد شغل ۲ شده و از سوی اداره کل تعاون، کار و رفاه اجتماعی معرفی شده‌اند، مقرری بیمه بیکاری پرداخت نماید.

بیکار: به تمام افراد ۱۵ ساله و بیش‌تر اطلاق می‌شود که:

(۱) در هفته مرجع فاقد کار باشند (دارای اشتغال مزدبگیری یا خوداشتغالی نباشند).

(۲) در هفته مرجع یا هفته بعد از آن آماده برای کار باشند (برای اشتغال مزدبگیری یا خوداشتغالی آماده باشند).

(۳) در هفته مرجع و سه هفته قبل از آن جویای کار باشند (اقدامات مشخصی را به‌منظور جستجوی اشتغال مزدبگیری و یا خوداشتغالی به‌عمل آورده باشند).

افرادی که به‌دلیل آغاز به کار در آینده یا انتظار بازگشت به شغل قبلی جویای کار نبوده، ولی فاقد کار و آماده برای کار بوده‌اند نیز بیکار محسوب می‌شوند.

بیمه شده بیکار: بیکار قبلاً شاغلی است که در زمان اشتغال خود مشمول قانون کار و بیمه شده تامین اجتماعی بوده باشد

بیمه شده: فردی است که با پرداخت مبالغی به عنوان حق بیمه، حق استفاده از مزایای مندرج در قانون سازمان بیمه‌گر را دارد.

جمعیت: به تعداد افرادی که در یک کشور، استان، شهرستان، بخش، دهستان، شهر و روستا و به‌طور خلاصه در یک سکونتگاه و مکان دارای مرز زندگی می‌کنند جمعیت گفته می‌شود.

جمعیت (جامعه مورد سرشماری): اعضای همه خانوارهای معمولی ساکن، موسسه‌ای و گروهی که اقامتگاه معمولی آنان در زمان سرشماری در ایران قرار دارد و نیز اعضای تمامی خانوارهای معمولی غیر ساکن کشور، جامعه مورد سرشماری را تشکیل می‌دهند. اعضای هیئت‌های سیاسی و سفارتخانه‌های خارجی در ایران و افراد خانوار آنان جزو جامعه مورد سرشماری محسوب نمی‌شوند، اما ایرانیان عضو هیئت‌های سیاسی و سفارتخانه‌های ایران در خارج از کشور و افراد خانوار آنان، جزو جامعه مورد سرشماری به حساب می‌آیند.

جمعیت ساکن در نقاط روستایی: منظور از جمعیت ساکن در نقاط روستایی در هر یک از محدوده‌های دهستان، بخش، شهرستان، استان یا کشور، جمعیت تمامی آبادی‌هایی است که در همان محدوده قرار دارد و جمعیت هر آبادی، عبارت است از مجموع تعداد اعضای همه خانوارهای معمولی ساکن، موسسه‌ای و گروهی که اقامتگاه معمولی آنان در زمان سرشماری در آن آبادی واقع است.

جمعیت ساکن در نقاط شهری: منظور از جمعیت ساکن در نقاط شهری در هر یک از محدوده‌های بخش، شهرستان، استان یا کشور، جمعیت تمامی شهرهایی است که در همان محدوده قرار دارد و جمعیت هر شهر، عبارت است از مجموع تعداد اعضای همه خانوارهای معمولی ساکن، موسسه‌ای و گروهی که اقامتگاه معمولی آنان در زمان سرشماری در آن شهر واقع است.

جمعیت غیر ساکن: منظور از جمعیت غیر ساکن در هر یک از محدوده‌های شهرستان، استان یا کشور، جمعیت تمامی خانوارهای معمولی غیر ساکنی است که در همان محدوده سرشماری شده‌اند.

جمعیت غیرفعال اقتصادی: تمام افراد ۱۵ ساله و بیش‌تر (حداقل سن تعیین شده) که در طول هفته مرجع طبق تعریف، در هیچ یک از دو گروه شاغلان و بیکاران قرار نمی‌گیرند، جمعیت غیرفعال اقتصادی محسوب می‌شوند.

جمعیت فعال اقتصادی: تمام افراد ۱۵ ساله و بیش‌تر (حداقل سن تعیین شده)، که در هفته تقویمی قبل از هفته آمارگیری (هفته مرجع) طبق تعریف کار، در تولید کالا و خدمات مشارکت داشته (شاغل) یا از قابلیت مشارکت برخوردار بوده‌اند (بیکار)، جمعیت فعال اقتصادی محسوب می‌شوند.

حق بیمه بیکاری: سه درصد از مزد کارگر مشمول قانون بیمه بیکاری است که تمام آن توسط کارفرما پرداخت می‌شود.

قانون بیمه بیکاری: قانونی است که به منظور حمایت از کارگران مشمول قانون کار و تابع تامین اجتماعی که بدون میل و اراده خود، فاقد شغل شده و آماده به کار هستند، تدوین شده و در سال ۱۳۶۹ توسط مجلس شورای اسلامی به تصویب رسیده است.

در سرشماری‌های قبل از سال ۱۳۶۵، تمامی مراکز شهرستان‌ها (بدون در نظر گرفتن تعداد جمعیت آن‌ها) و مناطقی که تعداد جمعیت آن‌ها در موقع سرشماری، پنج هزار نفر و بیش‌تر بوده شهر به حساب آمده است.

شاغل: تمام افراد ۱۵ ساله و بیش‌تر (حداقل سن تعیین شده) که در طول هفته مرجع، طبق تعریف کار، حداقل یک ساعت کار کرده یا بنا به دلایلی به طور موقت کار را ترک کرده باشند، شاغل محسوب می‌شوند. شاغلان به طور عمده شامل دو گروه مزد و حقوق‌بگیران و خوداشتغالان می‌شوند. ترک موقت کار در هفته مرجع با داشتن پیوند رسمی شغلی، برای مزد و حقوق‌بگیران و تداوم کسب و کار برای خوداشتغالان، به عنوان اشتغال محسوب می‌شود. گروه‌هایی که در ادامه می‌آیند نیز به لحاظ اهمیتی که در فعالیت اقتصادی کشور دارند، شاغل محسوب می‌شوند:

- افرادی که بدون دریافت مزد برای یکی از اعضای خانوار خود که با وی نسبت خویشاوندی دارند، کار می‌کنند (کارکنان فامیلی بدون مزد).
- تمام افرادی که در نیروهای مسلح به صورت کادر دائم یا موقت خدمت می‌کنند (نیروهای مسلح پرسنل کادر و سربازان، درجه‌داران، افسران و وظیفه نیروهای نظامی و انتظامی).

• کارآموزانی که در دوره کارآموزی فعالیتی در ارتباط با فعالیت موسسه محل کارآموزی انجام می‌دهند، یعنی مستقیماً در تولید کالا یا خدمات سهیم هستند و فعالیت آن‌ها «کار» محسوب می‌شود.

• محصلانی که در هفته مرجع مطابق تعریف، کار کرده‌اند.

شرکت تعاونی: شرکتی که با حداقل هفت نفر عضو حقیقی یا حقوقی غیر دولتی به منظور رفع نیازمندی‌های مشترک و بهبود وضع اقتصادی و اجتماعی اعضا از طریق خودیاری و کمک متقابل آنان براساس قانون بخش تعاون برای انجام یک یا چند فعالیت اقتصادی تشکیل و ثبت می‌شود.

شهر (نقطه شهری): منظور از شهر، هر یک از نقاط جغرافیایی است که دارای شهرداری باشد.

عضو شرکت تعاونی: شخصی است حقیقی یا حقوقی غیر دولتی که واجد شرایط مندرج در قانون بخش تعاونی بوده و ملتزم به اهداف بخش تعاونی و اساسنامه قانونی تعاونی باشد.

فاقد شغل: فرد، دارای اشتغال مزد و حقوق بگیری یا خوداشتغالی نباشد.

قانون بیمه بیکاری: قانونی است که به منظور حمایت از کارگران مشمول قانون کار و تابع تامین اجتماعی که بدون میل و اراده خود، فاقد شغل شده و آماده به کار هستند، تدوین شده و در سال ۱۳۶۹ توسط مجلس شورای اسلامی به تصویب رسیده است.

میزان شهرنشینی: عبارت از نسبت تعداد جمعیت ساکن در نقاط شهری به جمعیت کل کشور است.

نرخ بیکاری ویژه سنی: عبارت است از نسبت جمعیت بیکار در یک گروه سنی معین به جمعیت فعال (شاغل و بیکار) همان گروه سنی، ضرب در ۱۰۰.

نرخ بیکاری: عبارت است از جمعیت بیکار به جمعیت فعال (شاغل و بیکار) ضرب در ۱۰۰.

نرخ مشارکت اقتصادی ویژه سنی (نرخ فعالیت ویژه سنی): عبارت است از نسبت جمعیت فعال (شاغل و بیکار) در یک گروه سنی معین به جمعیت همان گروه سنی، ضرب در ۱۰۰.

آموزش

آموزشگر پاره وقت موسسه آموزش عالی: آموزشگر موسسه آموزش عالی که در یک دوره زمانی معین به ارائه خدمات آموزشی نظری و یا عملی می‌پردازد.

آموزشگر تمام وقت موسسه آموزش عالی: آموزشگر موسسه آموزش عالی که برابر ضوابط معین استخدام و تمام ساعات موظف اداری خود را در موسسه محل خدمت، انجام وظیفه می‌کند.

پوشش تحصیلی ظاهری دوره‌های تحصیلی: عبارت است از نسبت تعداد دانش‌آموزان مشغول به تحصیل در یک دوره تحصیلی به جمعیت لازم‌التعلیم در گروه سنی مرتبط با دوره تحصیلی.

پوشش تحصیلی واقعی: عبارت است از نسبت تعداد دانش‌آموزان مشغول به تحصیل در یک گروه سنی مرتبط با دوره تحصیلی به جمعیت لازم‌التعلیم در گروه سنی مرتبط با دوره تحصیلی.

تحصیل: منظور از تحصیل، اشتغال به تحصیل طبق برنامه‌های آموزشی رسمی ایران یا کشورهای خارجی است. بنابراین، آموزش در دوره‌های آموزشی غیر رسمی (مانند آموزش زبان در آموزشگاه‌های خصوصی یا نزد معلم خصوصی) تحصیل به حساب نیامده است.

ثبت نام شده آموزش عالی: فردی که برابر ضوابط معین پذیرفته شده و در یکی از موسسات آموزش عالی ثبت نام کرده است.

جمعیت گروه سنی ۶ ساله: تعداد افرادی که در یک سال مشخص سن آن‌ها ۶ سال تمام است.

جمعیت لازم‌التعلیم: جمعیت لازم‌التعلیم به گروه سنی ۶-۱۲ ساله، ۱۳-۱۵ ساله و ۱۶-۱۸ ساله گفته می‌شود که به ترتیب بایستی در دوره‌های ابتدایی، دوره اول متوسطه و دوره دوم متوسطه به تحصیل مشغول باشند.

دانش آموز تکرار پایه: دانش‌آموز مردودی است که در همان پایه تحصیلی، ثبت نام شده و مشغول به تحصیل باشد.

دانش‌آموخته آموزش عالی: فردی که یکی از دوره‌های تحصیلی آموزش عالی را با موفقیت به پایان رسانده است و برابر ضوابط معین مدرک تحصیلی دریافت می‌کند.

دانش‌آموز: فردی است که برابر مقررات در یکی از دوره‌های تحصیلی آموزش و پرورش به تحصیل اشتغال دارد.

دانشجو: فرد پذیرفته شده‌ای است که برابر ضوابط معین برای تحصیل در یکی از دوره‌های رسمی آموزش عالی ثبت نام کند و به تحصیل اشتغال ورزد.

دانشگاه: عالی‌ترین موسسه آموزش عالی که با مجوز رسمی شورای گسترش آموزش عالی ایجاد و حداقل از سه دانشکده تشکیل شده باشد.

دوره ابتدایی: دوره تحصیلی است که دانش‌آموز از سن ۶ سالگی به آن وارد شده و پس از طی پایه‌های تحصیلی معین گواهینامه پایان دوره ابتدایی دریافت می‌کند.

دوره اول متوسطه: دوره تحصیلی که دانش‌آموز پس از اتمام دوره ابتدایی در آن پذیرش شده و پس از سپری کردن سه پایه تحصیلی گواهینامه پایان دوره دریافت می‌کند.

دوره دوم متوسطه: دوره تحصیلی است که دانش‌آموز پس از سپری کردن دوره اول متوسطه، در آن پذیرش شده و به یکی از شاخه‌های نظری، فنی و حرفه‌ای و کار دانش هدایت می‌شود و با گذراندن واحدهای درسی تعریف شده در سه پایه تحصیلی، گواهینامه دیپلم متوسطه دریافت می‌نماید.

ضربیه بهره‌برداری از کلاس: عبارت است از نسبت تعداد کلاس دایر به تعداد کل کلاس فیزیکی.

کارکنان آموزشی: افراد شاغل در مدرسه که در سه گروه معلم، مدیریت و کیفیت‌بخشی آموزشی فعالیت می‌کنند. مشاغل گروه معلم شامل آموزگار، دبیر، هنرآموز و استادکار است. مشاغل گروه مدیریت شامل مدیر، معاون پرورشی، معاون فناوری، معاون اجرایی، معاون امور عمومی و معاون آموزشی است. مشاغل گروه کیفیت‌بخشی شامل مشاور، مربی امور تربیتی پرورشی، مراقب سلامت، سرپرست بخش، سرپرست آموزش، سرپرست شبانه‌روزی، مسئول سوادآموزی مجتمع، مسئول توان‌بخشی و متصدی سایت رایانه می‌باشد.

کلاس: مکان فیزیکی یا فضای مجازی که در آن برنامه‌های مدون و مصوب آموزش و پرورش اجرا می‌شود.

کلاس دایر: کلاسی است که در آن گروهی از دانش‌آموزان ثبت نام شده بر اساس برنامه‌های مدون و با حضور معلم مشغول تحصیل می‌باشند.

کلاس فیزیکی: مکان فیزیکی که قابلیت تشکیل کلاس درس را در یک یا چند نوبت دارد.

مرکز آموزش عالی: موسسه‌ای است که برای ارائه خدمات آموزش عالی و پژوهشی از بین دارندگان مدرک دیپلم متوسطه، پیش‌دانشگاهی یا بالاتر دانشجو می‌پذیرد و به فارغ‌التحصیلان خود مدرک کاردانی یا بالاتر می‌دهد.

معلم: فرد واجد صلاحیت‌های علمی و حرفه‌ای که برنامه‌های آموزشی و پرورشی را در کلاس درس اجرا می‌کند.

مقطع تحصیلی: دوره آموزشی است که منجر به اخذ دانشنامه یا گواهینامه تحصیلی می‌شود.

نرخ ارتقاء: درصد نسبت دانش‌آموزان ثبت نامی اولین بار در یک پایه در سال تحصیلی $t+1$ به دانش‌آموزان ثبت نام شده در پایه تحصیلی قبل در سال تحصیلی t .

نرخ ترک تحصیل: عبارت است از حاصل تفاضل نرخ ارتقاء و نرخ تکرار از عدد یک.

نرخ تکرار پایه: عبارت است از نسبت تعداد دانش‌آموزان تکرار پایه در یک سال تحصیلی به دانش‌آموزان ثبت نام شده در یک پایه پایین‌تر در سال تحصیلی قبل.

نرخ جذب پایه اول: عبارت است از نسبت تعداد دانش‌آموزان ثبت نام شده ۶ ساله پایه اول ابتدایی به جمعیت گروه سنی ۶ ساله.

فرهنگ، رسانه، گردشگری و ورزش

اقامتگاه: مکان یا قسمتی از مکان یا تعدادی مکان مشخص است که در آن مجموعه‌ای از عوامل تولید زیر نظر مدیریت و حسابداری واحد به فعالیت پذیرش مسافر یا مهمان برای اقامت موقت و یا ارائه خدمات و تسهیلات اشتغال دارند. اقامتگاه‌هایی که عموم مردم از آن‌ها استفاده کنند، «اقامتگاه همگانی» و اقامتگاه‌هایی که استفاده از آن‌ها محدود به اعضای سازمان خصوصی باشد، «اقامتگاه اختصاصی» نامیده می‌شود. اقامتگاه دوم خانوارها اعم از اپارتمان و ویلای شخصی که مورد استفاده خانوار و اعضای فامیل و دوستان آن‌ها قرار می‌گیرد، با وجود اینکه جزو ظرفیت‌های گردشگری محسوب می‌شود، ولی جزو اقامتگاه‌ها بحساب نمی‌آیند.

آثار: زیرمجموعه‌ای از میراث فرهنگی ملموس اعم از منقول و غیرمنقول که مشتمل بر کارهای فاخر معماری، آثار انسان ساخت (ابنیه، تپه‌ها و محوطه‌ها، گورستان‌ها، وسایل و ابزار مورد نیاز زندگی و...) کتیبه‌های باستانی، اشیاء باستانی، اشیاء با ارزش از لحاظ باستان‌شناسی، نقاشی‌های یادمانی و فارغ از زمان، مجسمه‌های یادمانی و فارغ از زمان، مکتوبات فاخر و دیگر مواردی از این دست که از لحاظ تاریخی، هنری یا علمی دارای اهمیت و ارزش ویژه هستند.

آثار طبیعی: زیرمجموعه‌ای از میراث ملی که عوامل طبیعی در ایجاد آن‌ها نقش اساسی داشته و دارای ویژگی‌های خاص و برجسته طبیعی و منحصر به فرد یا نادر باشند.

آثار منقول و غیرمنقول: میراث فرهنگی منقول به مواردی اشاره دارد که امکان حمل و جابه‌جایی آن‌ها از نقطه‌ای به نقطه دیگر وجود دارد. با توجه به ماهیت و ساختار میراث فرهنگی غیرمنقول، تعبیر حمل و نقل برای آن‌ها معنا نداشته و جابه‌جایی آن‌ها امکان‌پذیر نیست.

آثار ناملموس: به معنی رفتارها، نمادها، بیان‌ها، دانش‌ها، مهارت‌ها، هنرها و نیز صنایع دستی و فضاهای فرهنگی وابسته به آن‌هاست که جوامع، گروه‌ها و در برخی موارد افراد، آنان را به‌عنوان بخشی از میراث فرهنگی خود می‌شناسند.

بازارچه‌های دائمی صنایع دستی: مکانی با موقعیت معین بوده که به صورت دائم با هدف عرضه تولیدات حداقل یک گروه اصلی، رشته یا زیر مجموعه رشته‌های صنایع دستی ایجاد شده باشد.

بافت روستایی: روستا از نظر وضعیت طبیعی، اجتماعی، فرهنگی و اقتصادی همگون بوده و با قلمرو معین ثبتي یا عرفی مستقل با ظرفیت حداقل ۲۰ خانوار یا صد نفر ساکن متمرکز بطور مستقل شناخته می‌شود.

بافت شهری: ترکیبی است از تمام اجزای کالبدی و سازمانی اعم از خیابان‌ها، بلوک‌ها و بطور خلاصه بافت شهری را می‌توان حالات مختلف همجواری فضاهای پر و خالی که ترکیبات مختلف و نحوه‌ی قطعه‌بندی اراضی را مشخص می‌نماید.

برنامه تولیدی رادیویی و تلویزیونی: محصول فرایندی است که با تلفیق تخصصی عناصر محتوایی و ساختاری پیام و با بهره‌گیری از منابع لازم برای ساخت برنامه و به منظور پخش از طریق رادیو، تلویزیون و اینترنت به دست می‌آید.

برند (نشان تجاری): مجموعه‌ای از همه معیارها، ویژگی‌ها، مفاهیم و حس‌هایی می‌باشد که به یک رشته/ شهر/ مکان/ محصول/ کالای صنایع-دستی گره خورده و باعث تمایز آن در حوزه صنایع دستی می‌گردد.

برندسازی: اعطا، ارائه، ثبت یک نشان تجاری برای رشته/ شهر/ مکان/ محصول صنایع دستی.

بناهای تاریخی - فرهنگی: بنايي که واجد یک یا چند ارزش از ارزش‌های فرهنگی، تاریخی، هنری یا مکان رویداد است. بنای تاریخی - فرهنگی ممکن است متعلق به دوره معاصر باشد.

پایگاه‌های میراث جهانی و میراث فرهنگی: به تشکیلات مدیریتی یکپارچه اطلاق می‌شوند که به منظور تحقق اهداف وزارت میراث فرهنگی در آثار واجد ارزش‌های منحصر به فرد ملی و جهانی مستقر گردیده‌اند. این آثار متشکل از آثار ثبت شده در فهرست میراث ملی، آثار موجود در فهرست موقت میراث جهانی یا آثار ثبت شده در فهرست میراث جهانی می‌باشند. ساختار مدیریتی مربوطه به منظور تضمین شناخت بهینه، حفاظت، احیا و معرفی آثار فرهنگی مادی، معنوی و یا محیط‌های طبیعی در ایران تامین شده‌اند که بناها، محوطه‌های باستانی، محدوده‌های شهری یا روستایی، آثار منفرد باستانی همچون سنگ‌نگاره‌ها، مناظر فرهنگی، موضوعات میراث معنوی و یا محیط‌های طبیعی یا مجموعه‌ای از آن‌ها را در بر می‌گیرد.

پخش خبر (رادیویی/تلویزیونی): عبارت از خبرهایی است که پس از تهیه، انتخاب، تنظیم و ویرایش از رادیو یا تلویزیون پخش می‌شود.

پروانه تولید انفرادی صنایع دستی: مجوزی است که بر اساس دستورالعمل مربوطه به متقاضی حقیقی دارای تخصص، تجربه، اشنایی کامل به فرایند تولید و توانایی ساخت محصول در یکی از رشته‌های مصوب صنایع دستی اعطا می‌شود و بیانگر نوع و ظرفیت تولید و سرمایه‌گذاری ایجاد شده برای یک یا گروهی از محصولات در مکانی معین است.

پروانه تولید کارگاهی صنایع دستی: مجوزی است که بر اساس دستورالعمل مربوطه به متقاضی حقیقی یا حقوق (مدیرعامل یا کارفرما) دارای تخصص، تجربه و آشنا به فرایند تولید و ساخت محصول در یکی از رشته‌های مصوب صنایع دستی اعطا می‌شود و بیانگر نوع و ظرفیت تولید، میزان اشتغال و سرمایه‌گذاری ایجاد شده برای محصولات، در مکانی معین است.

تولید فیلم: فرایند تهیه یک فیلم از مرحله نگارش فیلم‌نامه، انتخاب عوامل سازنده (تهیه‌کننده، فیلم‌نامه‌نویس، کارگردان، بازیگر، فیلم‌بردار و ...) مراحل فنی فیلم (فیلم‌برداری، تدوین، صداگذاری، ظهور و چاپ) تا تهیه کپی‌های نهایی از فیلم برای نمایش را شامل می‌شود.

تولید یا پخش برون مرزی برنامه: تولید یا پخش برنامه برای مخاطبانی که بیرون از مرزهای جغرافیایی کشور قرار دارند.

تولید یا پخش درون مرزی برنامه: تولید یا پخش برنامه برای مخاطبانی که درون مرزهای جغرافیایی کشور قرار دارند.

حفاظت و مرمت: به کلیه عملیات نگهداری، بازپیرایی، بازسازی، پاک‌سازی بر روی اشیاء فرهنگی - تاریخی منقول موجود در موزه‌ها و مخازن، حفاظت و مرمت گفته می‌شود.

حقوق مالکیت معنوی صنایع دستی: حمایت حقوقی از صنایع دستی در قالب حقوق مالکیت معنوی و فکری.

حوزه‌های مستندسازی شده زبان و گویش: محدوده جغرافیایی هر آبادی (بنا به تقسیمات کشوری) که از طریق مطالعات کتابخانه‌ای و عملیات میدانی منجر به شناسایی و مستندسازی کلیه نمونه‌های گویشی مطابق استانداردهای عملی و همچنین درج در اطلس ملی زبان و گویش گردد.

حوزه‌های مستندسازی شده مردم‌شناسی (مردم‌نگاری): محدوده جغرافیایی هر آبادی (بنا به تقسیمات کشوری) که از طریق مطالعات کتابخانه‌ای و عملیات میدانی منجر به شناسایی و مستندسازی هر یک از موضوعات و مضمین مردم‌شناسی مطابق استانداردهای علمی و همچنین درج در اطلس ملی زبان و گویش گردد.

حوزه‌های مستندسازی شده هنرهای سنتی: محدوده جغرافیایی هر آبادی (بنا به تقسیمات کشوری) که از طریق مطالعات کتابخانه‌ای و عملیات میدانی منجر به شناسایی و مستندسازی کلیه هنرهای سنتی موجود و درج در اطلس هنرهای سنتی گردد.

خبر: انعکاس وقایع و رویدادهایی که دارای یک یا چند ارزش اطلاع‌رسانی برای مخاطبان باشد. خبر به چهار نوع تولیدی، دریافتی، پوششی و تلفیقی تقسیم می‌شود.

رشته‌های باززنده‌سازی شده: رشته‌ای که منسوخ شده و مجدد بوسیله هنرمندان احیا شده است.

سینما: مکانی دارای مجوز، با امکانات نمایش فیلم، متشکل از یک یا چند سالن نمایش فیلم، سالن انتظار، نمازخانه، قسمت اداری، گیشه فروش بلیت و سرویس‌های بهداشتی است.

شاغل صنایع دستی: کسی است که دارای یکی از مشخصه‌های زیر می‌باشد:

۱. صاحب کارگاه تولیدی فعال دارای مجوز معتبر از طرف معاونت صنایع دستی استان از قبیل پروانه بهره‌برداری (تولید انفرادی و گروهی)

و جواز تاسیس کارگاه

تبصره: افرادی که دارای کارت شناسایی صرف بدون هیچ گونه فعالیت تولیدی و توزیعی می‌باشند، بعنوان شاغل محسوب نمی‌گردند و مشمول این نوع آموزش نمی‌باشند.

۲. استادکاران تجربی و پیشکسوتان صنایع دستی؛ با تایید معاونت صنایع دستی استان.

۳. فارغ‌التحصیلان دانشگاهی در رشته‌های مرتبط در صورت داشتن فعالیت تولیدی (و همچنین داشتن مجوزهای لازم).

شبکه رادیویی و تلویزیونی سراسری: شبکه‌های رادیویی یا تلویزیونی که برنامه‌هایی را برای مخاطبان سراسر کشور تولید و پخش می‌کند.

ظرفیت اقامتگاه عمومی: مجموع تخت‌هایی است که در مدت معین برای استفاده مسافران (مهمانان) آماده بهره‌برداری می‌شود.

کارت شناسایی هنرمندان و شاغلین صنایع دستی: در راستای ساماندهی و شناسایی فعالین و شاغلین حرف و مشاغل مرتبط با صنایع دستی اعم از فعالان، فارغ‌التحصیلان دانشگاهی، شاغلین دستگاه‌ها در رشته‌های مرتبط با حوزه صنایع دستی و هنرهای سنتی، پیشکسوتان صنایع دستی (فاقد مجوز فعالیت) و شاغلین فعال در کارگاه‌های تولیدی دارای مجوز تولیدی با رعایت قوانین مرتبط با کارت شناسایی در دستورالعمل نحوه صدور مجوزهای صنایع دستی و هنرهای سنتی برای این اقشار صادر می‌گردد. شایان ذکر است صدور مجوز شناسایی برای متقاضیان دریافت مجوز مشاغل خانگی مستقل و پشتیبان، از سوی معاونت‌های صنایع دستی استانی الزامی می‌باشد.

کمک فنی اعتباری: اعتباراتی است که طی قراردادهای منعقد شده با بانک‌های عامل در اختیار آن‌ها قرار می‌گیرد تا با نظارت دولت برای سرمایه‌گذاری در جهت تحقق اهداف و ماموریت‌های معاونت صنایع دستی طبق قانون برنامه‌های توسعه به صورت تسهیلات در اختیار اشخاص حقیقی و حقوقی غیردولتی قرار دهند.

گردشگر: بازدیدکننده (داخلی، ورودی یا خروجی) به شرط این که سفر وی حداقل یک شب و حداکثر یک سال متوالی باشد.

صورت‌های اصلی گردشگری نشان‌دهنده ارتباط بین محل اقامت دیدارگر و محدوده مورد دیدار وی می‌باشد که به صورت زیر ارائه شده است:

گردشگری ورودی: گردشگری افراد غیرمقیم یک کشور، در کشور مورد بازدید است.

گردشگری خروجی: گردشگری افراد مقیم یک کشور، خارج از مرزهای کشور خود است.

گردشگری بومی: گردشگری افراد مقیم یک کشور در درون مرزهای همان کشور است.

گردشگری: مجموعه فعالیت‌هایی که فرد یا افرادی در طی سفر به مکانی خارج از محیط معمول زندگی خویش برای مدت زمان حداکثر یک سال متوالی با هدف تفریح، تجارت و غیره انجام می‌دهند به شرط اینکه از محل مورد بازدید (مقصد) حقوق و دستمزد دریافت نکنند.

هتل: نوعی اقامتگاه عمومی گردشگری است که با توجه به مشخصات ساختمانی، معماری و تاسیساتی به پنج درجه یک تا پنج ستاره تقسیم می‌شود. حداقل خدماتی که در هتل ارائه می‌شود مرتب کردن روزانه تختخواب، نظافت اتاق و سرویس‌های بهداشتی است. هتل‌های سه ستاره

دارای سرویس اختصاصی و رستوران هستند. افزون بر این در هتل‌های ۴ و ۵ ستاره تسهیلات رفاهی، تفریحی، ورزشی، فروشگاه‌های صنایع دستی و خدمات دیگر مانند آرایشگاه، کفاشی، بانک، زمین‌های بازی، استخر، سونا، سالن‌های اجتماعات و غیره ارائه می‌شود.

مستندنگاری: گردآوری اطلاعات پایه، برداشت، تصویربرداری، تدوین تاریخچه‌ای از زوایای مختلف، تدوین شناسنامه استاندارد، ثبت کلیه داده‌ها و ایجاد پایگاه داده در حوزه صنایع دستی که موضوعات نشان جغرافیایی ملی و بین‌المللی، آثار فاخر، ثبت آثار با شاخص‌های خلاقیت و نوآوری را شامل می‌شود.

مصادیق میراث طبیعی عبارتند از:

موزه: موسسه‌ای است دائمی و بدون هدف مادی که درهای آن به روی عموم گشوده است و در خدمت جامعه و پیشرفت قرار دارد. هدف موزه‌ها تحقیق در آثار و شواهد برج مانده از انسان و محیط‌زیست، گردآوری، حفظ و ایجاد ارتباط بین آثار به‌ویژه به نمایش گذاشتن آن‌ها برای بررسی و بهره‌وری معنوی است.

موزه‌های غیروابسته: شامل کلیه موزه‌های تحت پوشش سایر سازمان‌ها، نهادها و ارگان‌هاست که به منظور فعالیت و بر مبنای قانون موظف به اخذ مجوز از میراث فرهنگی کشور هستند. این موزه‌ها تابع قوانین و مقررات سازمانی خود بوده و بطور مستقیم زیر نظر تشکیلات سازمانی تدوین شده توسط خود اداره می‌شوند.

میراث فرهنگی منقول: به مواردی اشاره دارد که امکان حمل و جابه‌جایی آن‌ها از نقطه‌ای به نقطه دیگر وجود دارد. با توجه به ماهیت و ساختار میراث فرهنگی غیرمنقول، تعبیر حمل و نقل برای آن‌ها معنا نداشته و جابه‌جایی آن‌ها امکان‌پذیر نیست.

میراث جهانی (میراث فرهنگی و طبیعی):

۱. **آثار:** ساخته‌های معماری، پیکره‌ها و نقاشی‌های باستانی، المان‌ها و ساختارهایی با طبیعت باستان‌شناسی، کتیبه‌ها، سکونتگاه‌های داخل غارها و ترکیبی از موارد فوق که از دیدگاه تاریخی، هنری یا علمی دارای ارزش جهانی باشند.
۲. **مجموعه بناها:** مجموعه‌ای از بناهای متصل یا جدا از هم، که به علت معماری‌شان، همگنی یا موقعیت چشماندازشان، از دیدگاه تاریخی، هنری یا علمی دارای ارزش جهانی باشند.
۳. **محوطه‌ها:** ساخته‌های دست بشر یا سازه‌های توأمان انسان و طبیعت و مناطق دربرگیرنده سایت‌های باستان‌شناسی که از دیدگاه تاریخی، هنری، قوم‌شناسی و مردم‌شناسی دارای ارزش جهانی باشند.

نشان بین‌المللی مرغوبیت: اعطای نشان مرغوبیت بین‌المللی صنایع دستی براساس ایجاد استانداردهای دقیق مرغوبیت در صنایع دستی، ترویج نوآوری، ارائه خدمات آموزشی و پشتیبانی، کمک به بازاریابی این محصولات، همچنین به طور مشترک توسط سازمان یونسکو و انجمن توسعه و ترویج صنایع دستی، پایه‌گذاری شده است. هر محصولی که بوسیله این نشان تصدیق شود، گواهی دریافت خواهد نمود.

نشان ملی مرغوبیت: اعطای نشان مرغوبیت صنایع دستی براساس ایجاد استانداردهای دقیق مرغوبیت در صنایع دستی، ترویج نوآوری، کمک به بازاریابی این محصولات، همچنین به منظور حضور موفق‌تر در برنامه دآوری بین‌المللی، پایه‌گذاری شده است.

نمایشگاه صنایع دستی: مکانی به صورت دائم یا موقت که هدف اصلی از برگزاری آن عرضه تولیدات حداقل یک گروه اصلی، رشته یا زیرمجموعه رشته‌های صنایع دستی است.

ویژگی‌های طبیعی متشکل از ساختارهای فیزیکی و زیستی یا گروه‌هایی از این ساختارها که از دیدگاه هنری یا علمی دارای ارزش جهانی درخور توجه باشند. ساختارهای زمین‌شناسی و جغرافیای طبیعی یا مناطق محصور که زیستگاه گونه‌های جانوری و گیاهی هستند که از

لحاظ علمی و حفاظتی دارای ارزش جهانی در خور توجه باشند. سایت‌های طبیعی یا مناطق محصور طبیعی که از دیدگاه علمی، حفاظتی و زیبایی طبیعی دارای ارزش جهانی در خور توجه باشند.

هتل: نوعی اقامتگاه عمومی گردشگری است که با توجه به مشخصات ساختمانی، معماری و تاسیساتی به پنج درجه یک تا پنج ستاره تقسیم می‌شود. حداقل خدماتی که در هتل ارائه می‌شود مرتب کردن روزانه تختخواب، نظافت اتاق و سرویس‌های بهداشتی است. هتل‌های سه ستاره دارای سرویس اختصاصی و رستوران هستند. افزون بر این در هتل‌های ۴ و ۵ ستاره تسهیلات رفاهی، تفریحی، ورزشی، فروشگاه‌های صنایع دستی و خدمات دیگر مانند آرایشگاه، کفاشی، بانک، زمین‌های بازی، استخر، سونا، سالن‌های اجتماعات و غیره ارائه می‌شود.

سلامت، رفاه، و تامین اجتماعی

از کارافتاده: مستخدم مشترک صندوق بازنشستگی کشوری که در اثر بیماری و یا حادثه قادر به ادامه خدمت نباشد و به موجب قانون حقوق و وظیفه از کارافتادگی دریافت می‌کند.

میزان باروری ویژه سنی: عبارت از تعداد موالید زنده متولد شده سالانه یک گروه سنی از زنان، واقع در دوران باروری، تقسیم بر تعداد زنان همان گروه سنی در میانه همان سال است.

اهدای خون کامل: فرایند دریافت خون کامل از داوطلبان اهدای خون با رعایت تمام ضوابط مصوب سازمان انتقال خون ایران است.

ایثارگر: به فردی گفته می‌شود که برای استقرار و حفظ دستاوردهای انقلاب اسلامی و دفاع از کیان نظام جمهوری اسلامی ایران، استقلال و تمامیت ارضی کشور، مقابله با تهدیدها و تجاوزهای دشمنان داخلی و خارجی انجام وظیفه نموده و شهید، مفقودالثر، جانباز، اسیر، آزاده و رزمنده شناخته شود.

ایمنی غیر سازه‌ای: میزان امتیاز ایمنی غیر سازه‌ای واحد بهداشتی در برابر بلایا.

آزمایشگاه تشخیص پزشکی: مکانی است دارای مجوز از وزارت بهداشت، درمان و آموزش پزشکی که در آن نمونه‌های مختلف حاصل از بدن انسان با هدف به دست آمدن اطلاعات برای تشخیص، پیشگیری یا پیگیری درمان و یا ارزیابی و سنجش سلامت، مورد آزمایش قرار می‌گیرد و شامل دو بخش بالینی و تشریحی است. در این مکان، آزمایش‌های خون‌شناسی، میکروبی‌شناسی، سرم‌شناسی، زیست‌شناسی، ایمنی‌شناسی، فیزیک حیاتی، سلول‌شناسی، آسیب‌شناسی، ژنتیک سلولی و ملکولی، بافت‌شناسی و سایر آزمایش‌ها انجام می‌شود.

آسیب دیده اجتماعی: آسیب دیده اجتماعی، به فردی گفته می‌شود که در نتیجه نارسایی‌ها و ناهنجاری‌های تربیتی و اجتماعی و وضع

نامساعد خانوادگی دچار ناهنجاری‌های رفتاری و اخلاقی شده باشد، مانند: کودکان بزهکار، معتادان و زنان ویژه

بازنشستگی: عبارت است از پایان دوران اشتغال مستخدم مشترک صندوق بازنشستگی کشوری که به موجب قانون با احراز شرایط سنی و مدت خدمت معین صورت می‌گیرد.

بازنشسته فوت شده: هرگاه بازنشسته یا از کارافتاده فوت کند و حداقل دارای یک ورثه مشمول دریافت حقوق وظیفه باشد بازنشسته فوت شده صندوق بازنشستگی کشوری نامیده می‌شود.

بازنشسته: مستخدم مشترک صندوق بازنشستگی کشوری که پس از احراز سابقه خدمت، یا سن معین و به موجب قانون مدت اشتغال وی خاتمه می‌یابد و حقوق بازنشستگی دریافت می‌کند.

برنامه خود مراقبتی اجتماعی: (تعریف نظری): فرایندی انتخابی، مشارکتی و فعال برای ارتقای سلامت جامعه که توسط ائتلافی از شهروندان آن جامعه، طراحی، اجرا، پایش و ارزشیابی می‌شود.

بیمارستان فعال: بیمارستانی است که بیماران سرپایی و بستری را به صورت شبانه‌روزی، پذیرش می‌کند.

بیمارستان: مکانی است دارای مجوز از وزارت بهداشت، درمان و آموزش پزشکی که با استفاده از امکانات تشخیصی، درمانی، بهداشتی، آموزشی و پژوهشی به منظور درمان و بهبود بیماران سرپایی و بستری، به صورت شبانه‌روزی تاسیس می‌شود.

بیمه‌شده اصلی: بیمه‌شده‌ای است که، شخصا مشمول مقررات مندرج در قانون سازمان بیمه‌گر می‌شود.

بیمه‌شده تبعی (خانواده بیمه‌شده): شخص یا اشخاصی هستند که به تبع بیمه‌شده اصلی می‌توانند از مزایای مقرر در قانون سازمان بیمه‌گر استفاده کنند.

پایگاه اورژانس پیش‌بیمارستانی: پایگاهی است که در آن، مجموعه خدمات و مهارت‌های فوری پزشکی اورژانسی در مواقع اضطراری مانند تصادف، بیماری حاد، پدیده‌های طبیعی یا ساخته دست بشر در قالب نظام شبکه فوریت‌های پزشکی کشور قبل از رسیدن بیمار یا مصدوم حادثه دیده به بیمارستان ارائه می‌شود. این خدمات توسط پایگاه‌های اورژانس شهری و جاده‌ای انجام می‌شود.

تخت فعال: تختی که بر اساس استاندارد دارای امکانات تشخیصی، درمانی، پشتیبانی، خدماتی و پرسنلی است و باید برای بستری و مراقبت از بیمار آماده باشد. به عبارت دیگر شامل تخت‌های اشغال شده یا اشغال نشده بیمارستانی است که برای بیماران بستری در هر روز قابل استفاده باشد. تعداد تخت فعال نباید بیش‌تر از تعداد تخت مصوب بیمارستان باشد.

تخت مصوب: تختی که بیمارستان بر اساس اجازه رسمی دولت و طی آخرین مجوز کسب شده، مجاز به نگهداری و استفاده از آن است و بر طبق آن باید دارای پروانه رسمی باشد. همچنین باید در سطح‌بندی تخت‌های بیمارستانی منظور شده باشد. تعداد تخت مصوب الزاما با تعداد تخت فعال بیمارستان یکی نیست.

تعریف عملی: عبارتند از شوراهای شهری، روستایی و شورایی که اعضای آن دوره‌ی برنامه‌ریزی عملیاتی مشارکتی را گذرانده باشند و برنامه‌های ارتقای سلامت جامعه را ارائه داده باشند.

جانباز: به ایثارگری گفته می‌شود که سلامتی خود را در راه تکوین، شکوفایی، دفاع و حفظ دستاوردهای انقلاب اسلامی و کیان جمهوری اسلامی ایران، استقلال و تمامیت ارضی کشور، مقابله با تهدیدات و تجاوزهای دشمن و عوامل ضد انقلاب و اشرار از دست داده و به اختلالات و نقص‌های جسمی یا روانی دچار شود.

ایثارگر: شامل شهید (شهید، مفقودالثر و اسیر)، جانباز و آزاده می‌باشد.

خانواده ایثارگر: شامل همسر، فرزندان و والدین تحت تکفل ایثارگر می‌باشد.

جزء غیرسازه‌ای: در یک ساختمان، به تمام اجزا به غیر از دیوار، سقف و ستون، جزء غیر سازه‌ای می‌گویند و شامل موارد زیر هستند:

° ضمائم ساختمان مانند چارچوب درب‌ها، ضمائم دیوار و غیره

° لوازم و تجهیزات

° وسایل دکوری

° وسایل گرمایشی و سرمایشی

° تاسیسات (آب، برق و گاز)

حقوق بازنشستگی: وجهی است که به موجب قانون، به صورت ماهیانه به فرد بازنشسته پرداخت می‌شود.

حقوق‌بگیران صندوق بازنشستگی کشوری شامل ۴ گروه به شرح زیر است:

خانوار شاهد: به پدر، مادر، همسر و فرزند شهید، مفقودالثر و اسیر خانواده شاهد گفته می‌شود.

خانه بهداشت فعال: واحدی در روستاهای با متوسط جمعیت ساکن ۱۵۰۰ نفر در روستای اصلی و روستاهای قمر (روستاهای تحت پوشش) که توسط بهورز زن و مرد مشغول ارائه مراقبت‌های بهداشتی است و خدمات ارائه شده در این مکان، در سامانه الکترونیک سلامت ثبت می‌شود.

خدمات اجتماعی: مجموعه‌ای از تدابیر خدمات غیر بیمه‌ای است که به منظور کمک به تامین حداقل نیازهای اساسی گروه‌های کم‌درآمد و نیازمند جامعه، ارائه می‌شود.

خدمات پیشگیری: به مجموعه تدابیری اطلاق می‌شود که برای جلوگیری از بروز و یا گسترش پدیده‌ای خاص در یک مجموعه ویژه، صورت می‌گیرد.

خدمات توانبخشی: به مجموعه‌ای از خدمات پزشکی، پیراپزشکی، آموزشی، حرفه‌ای و اجتماعی گفته می‌شود که برای به حداکثر رساندن توانایی‌های موجود در فرد معلول به کار گرفته می‌شود.

خدمات درمانی: این خدمات تحت عناوین درمان سرپایی، بستری، نسخه‌پیچی، اعزام بیمار، تحویل وسایل توانبخشی، زایمان و ... در مورد تمامی افراد خانوارهای واجد شرایط استفاده از کمک‌های درمانی انجام می‌شود.

خودمراقبتی سازمانی: فرایندی انتخابی، مشارکتی و فعال برای ارتقای سلامت سازمان‌ها که توسط ائتلافی از اعضای سازمان، طراحی، اجرا، پایش و ارزشیابی می‌شود.

داروخانه: مکانی است دارای مجوز از وزارت بهداشت، درمان و آموزش پزشکی که با داشتن مسئول فنی واجد شرایط به ارائه خدمات دارویی و عرضه فرآورده‌های سلامت‌محور مانند دارو، شیر خشک، مکمل غذایی رژیمی، غذاهای کمکی شیرخواران، لوازم مصرفی پزشکی و فرآورده‌های ارایشی و بهداشتی مجاز، مبادرت می‌کند.

زنان سرپرست خانوار نیازمند مورد حمایت: به زنان نیازمند مورد حمایتی اطلاق می‌گردد که به دلیل فقدان سرپرست، فوت، از کارافتادگی، طلاق، معلولیت و بیماری سرپرست و یا استیصال و درماندگی، مورد حمایت اشخاص حقیقی یا دستگاه‌ها، نهادها و یا موسسات حمایتی قرار می‌گیرد.

سازمان‌های حامی سلامت: سازمان‌هایی هستند که دارای شورای ارتقای سلامت بوده و برنامه‌های ارتقای سلامت کارکنان خود را تدوین و اجرا کرده باشند.

سالمند (سازمان بهزیستی کشور): فردی است که سن کامل وی شصت سال تمام یا بیشتر باشد.

سفیران سلامت دانش‌آموز: به دانش‌آموزان علاقه‌مند به فعالیت در زمینه‌های سلامت، فعالیت‌های گروهی، علمی، آموزشی، پژوهشی و موارد مشابه با بهره‌گیری از ظرفیت دانش‌آموزان همسال با نظارت مدیر آموزشگاه اطلاق می‌شود. این دانش‌آموزان موظف هستند آموزه‌های بهداشتی و تخصصی را که توسط مجریان برنامه به آن‌ها آموزش داده شده را به دیگر دانش‌آموزان انتقال دهند.

شاغل فوت‌شده: هرگاه مستخدم رسمی در زمان اشتغال فوت کند و حداقل دارای یک ورثه مشمول دریافت حقوق و وظیفه باشد، فوت‌شده صندوق بازنشستگی کشوری نامیده می‌شود.

مجتمع خدمات اجتماعی: واحدی است اجرایی، که دو یا چند فعالیت از فعالیت‌های برنامه حمایت از افراد و خانواده‌های بی‌سرپرست و نیازمند را، به مددجویان ارائه می‌دهد.

مددجوی نیازمند موردی: به مددجویی گفته می‌شود که به دلیل نیاز پیش‌آمده در یک یا چند نوبت، از امکانات حمایتی و پیش‌بینی شده سازمان‌های حمایتی ذی‌ربط بهره‌مند شود.

مراجعه‌کننده اهدای خون: فردی است که به صورت داوطلبانه برای اهدای خون خود به یکی از مراکز انتقال خون، پایگاه‌ها و یا تیم‌های سیاری اهدای خون کشور مراجعه می‌کند.

مراقبت‌های بهداشتی: خدماتی است که به منظور ارتقا، حفظ، پایش و بازگرداندن سلامتی افراد جامعه توسط متخصصان یا کارکنان خدمات بهداشتی ارائه می‌شود. مراقبت‌های بهداشتی یک حق عمومی است و دولت مسئول ارائه این خدمات به مردم به صورت برابر است.

مرکز پزشکی هسته‌ای: مرکزی است که به طور مستقل و یا به صورت یک بخش از موسسات پزشکی مانند بیمارستان، درمانگاه و ...، با اخذ مجوزهای لازم از مراجع مربوط (موافقت اصولی، پروانه بهره‌برداری و پروانه تاسیس از وزارت بهداشت، درمان و آموزش پزشکی و مجوز کار با اشعه از مرکز نظام ایمنی هسته‌ای کشور) و با استفاده از دانش پزشکی هسته‌ای و منابع پرتوزای باز، به ارائه خدمات تخصصی تشخیصی و درمانی می‌پردازد.

مرکز جامع توان‌بخشی پزشکی: مرکزی است که پس از اخذ پروانه‌ها و مجوزهای لازم در چارچوب آیین‌نامه مربوط، خدمات فراگیر توان‌بخشی را در تمام سطوح نظام سلامت در ابعاد مختلف جسمی، روانی و اجتماعی به صورت سرپایی و روزانه توسط تیم توان‌بخشی به بیمار ارائه می‌کند. رشته‌های شش‌گانه توان‌بخشی شامل کاردرمانی، فیزیوتراپی، گفتاردرمانی، شنوایی‌سنجی، بینایی‌سنجی و ارتوپدی فنی است.

مرکز مراقبت‌های اولیه بهداشتی: مرکزی است که مراقبت‌های ضروری بهداشتی را با استفاده از شیوه‌ها و تکنولوژی علمی و عملی ارائه می‌دهد و در اولین سطح تماس افراد، خانواده و جامعه با نظام بهداشتی قرار دارد. از نظر هزینه برای جامعه و کشور در هر مرحله از توسعه، قابل توجیه و در دسترس است.

مشترک صندوق بازنشستگی کشوری: مشترک صندوق بازنشستگی کشوری، فردی است که براساس قانون استخدام کشوری، کسور بازنشستگی از حقوق ماهانه وی برداشت و به صندوق بازنشستگی واریز می‌شود.

مشترک صندوق بازنشستگی کشوری: یک فرد از ابتدای خدمت آزمایشی تا مادامی که آخرین ورثه او حقوق وظیفه دریافت می‌کند، مشترک این صندوق تلقی می‌گردد.

میزان آمادگی خانوار در برابر بلایا: عبارت است از نسبت جمع امتیاز ارزیابی تمام خانوارهایی که در فصل ارزیابی آمادگی در برابر بلایا در آن‌ها انجام شده است به تعداد کل خانوارهایی که در یک فصل، ارزیابی آمادگی خانوار در برابر بلایا، در آن‌ها انجام شده است.

نسبت پوشش برنامه خودمراقبتی اجتماعی: عبارت است از نسبت تعداد شوراهای شهری/روستایی و شورایی حامی سلامت به کل شوراهای شهری/روستایی و شورایی تحت پوشش.

نسبت پوشش برنامه خودمراقبتی سازمانی: عبارت است از نسبت تعداد سازمان‌های دولتی، غیردولتی و مدارس حامی سلامت به کل سازمان‌های دولتی، غیردولتی، مدارس تحت پوشش.

امور عمومی

استاندارد

از دید فنی، وضع قوانین و مقررات برای تعیین کیفیت و مشخصات مطلوب یک کالا یا خدمات را استاندارد می‌گویند. استانداردها دارای چهار محور کاملاً مجزا، یعنی «ماهیت محصولات»، «امور مدیریتی»، «ارزیابی و انطباق‌ها» و «مسئولیت‌های اجتماعی» هستند.

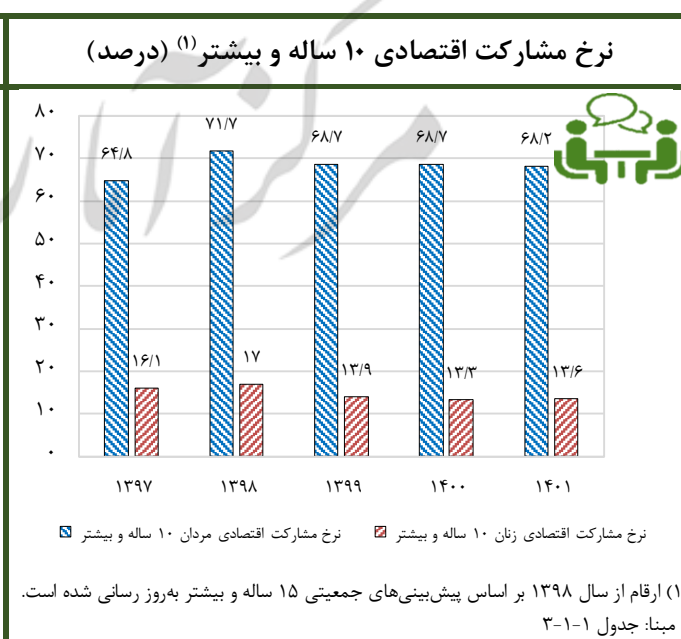
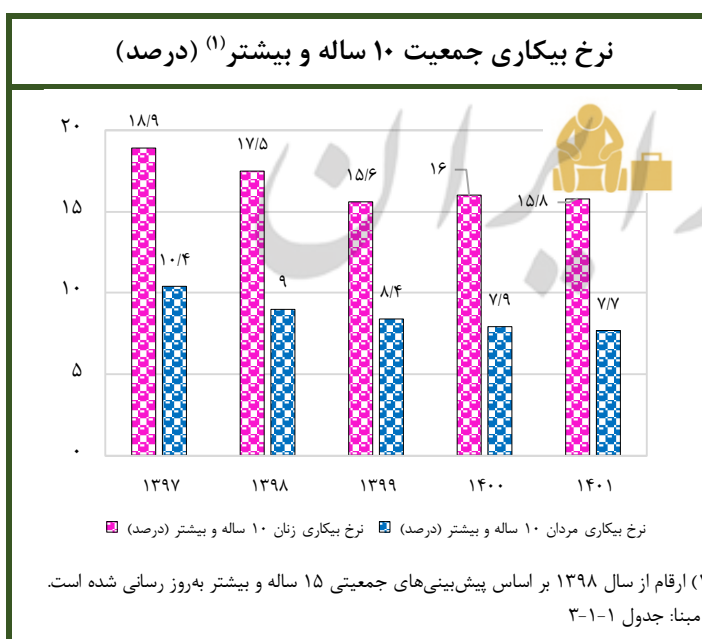
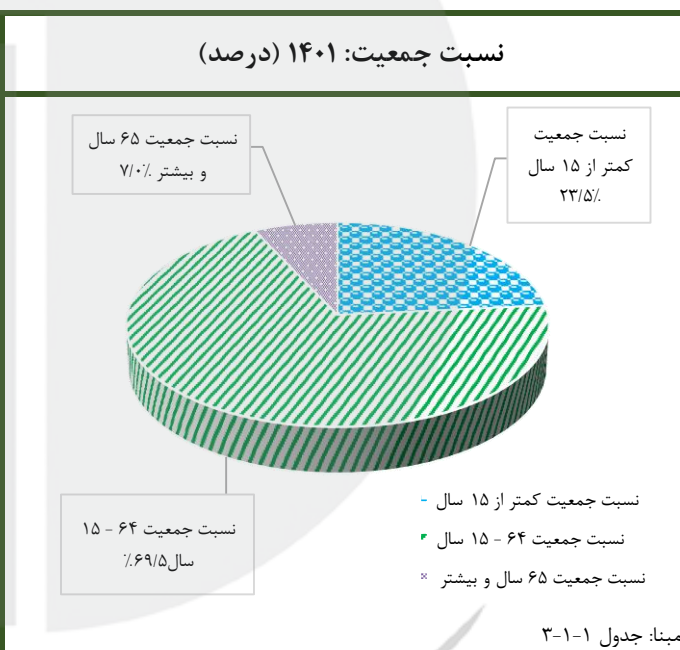
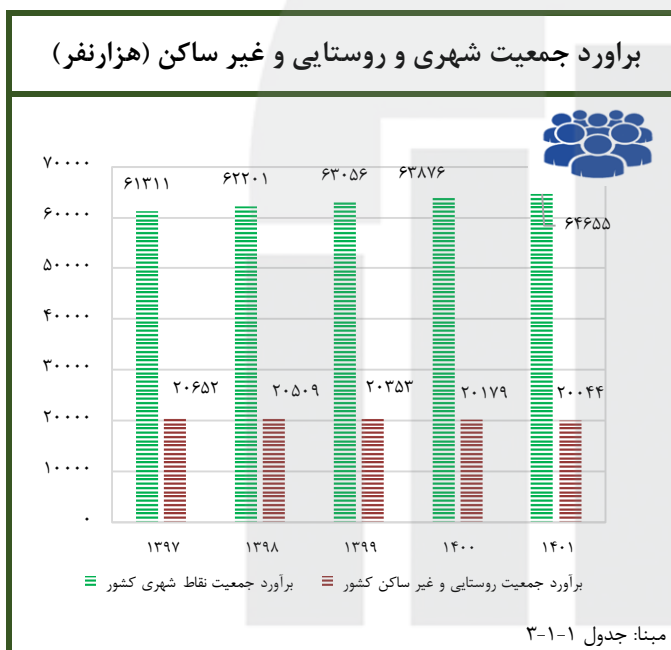
روادید

اجازه‌ای است که ماموران صلاحیت‌دار ج.ا.ایران در گذرنامه و یا اسناد مسافرتی هریک از اتباع بیگانه (خارجی) به منظور ورود و اقامت در ایران به مدت معین صادر می‌کنند.



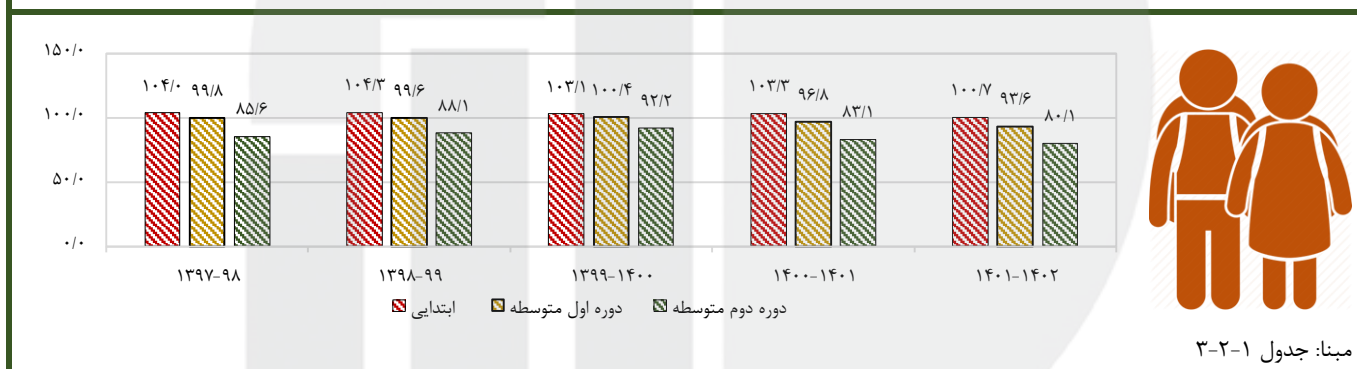
مرکز آمار و تحقیقات
جمهوری اسلامی ایران

جمعیت و توسعه انسانی					
شرح	۱۳۹۷	۱۳۹۸	۱۳۹۹	۱۴۰۰	۱۴۰۱
نسبت جمعیت کمتر از ۱۵ سال (درصد)	۲۴/۵	۲۴/۶	۲۴/۶	۲۳/۸	۲۳/۵
نسبت جمعیت ۱۵ - ۶۴ سال (درصد)	۶۹/۳	۶۹/۱	۶۸/۹	۶۹/۴	۶۹/۵
نسبت جمعیت ۶۵ سال و بیشتر (درصد)	۶/۲	۶/۴	۶/۵	۶/۸	۷/۰




آموزش					
سال تحصیلی	میانگین سطح تحصیلات معلمان (سال)	سهم مدارس روستایی از کل مدارس کشور (درصد)	نرخ جذب ناخالص (درصد پذیرش ظاهری) جمعیت ۶ ساله	پوشش ظاهری تحصیلی دوره دوم متوسطه (درصد)	پوشش واقعی تحصیلی دوره دوم متوسطه (درصد)
... ۱۳۹۷-۱۳۹۸	۱۶/۱۲	۵۱/۵۰	۹۷/۲۵	۸۵/۶	۸۱/۴
... ۱۳۹۸-۱۳۹۹	↑ ۱۶/۲۵	↓ ۵۱/۱۲	↔ ۹۷/۲۳	↑ ۸۸/۱	↑ ۸۱/۶
... ۱۳۹۹-۱۴۰۰	↓ ۱۶/۲۰	↑ ۵۱/۲۴	↓ ۹۸/۵۰	↑ ۹۲/۲	↑ ۸۲/۵
... ۱۴۰۰-۱۴۰۱	↑ ۱۶/۳۲	↑ ۵۱/۴۵	۰/۰	↓ ۸۳/۱	↓ ۸۰/۴
... ۱۴۰۱-۱۴۰۲	↑ ۱۶/۴۵	↓ ۵۱/۱۴	۹۶/۳۸	↓ ۸۰/۱	↓ ۸۰/۰

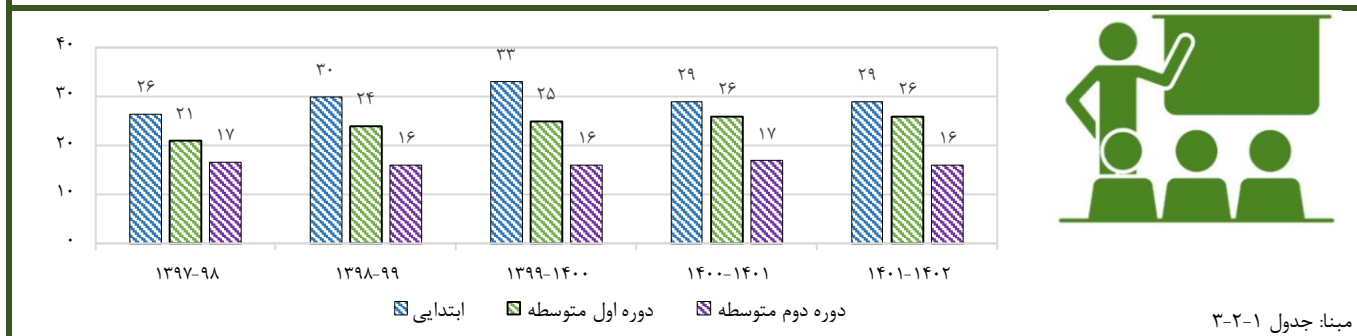
پوشش ظاهری تحصیلی در مقاطع تحصیلی (درصد)



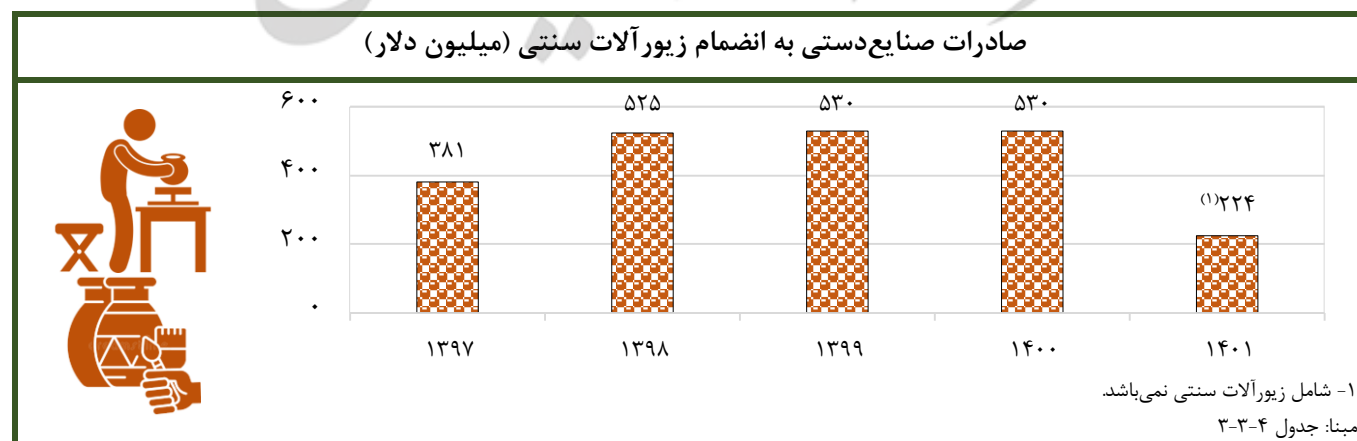
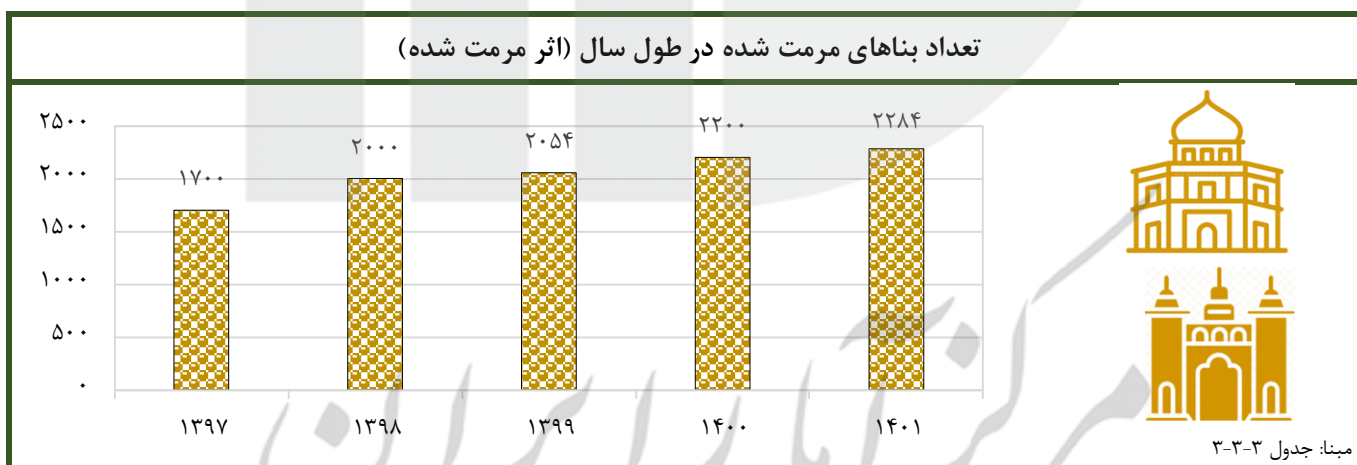
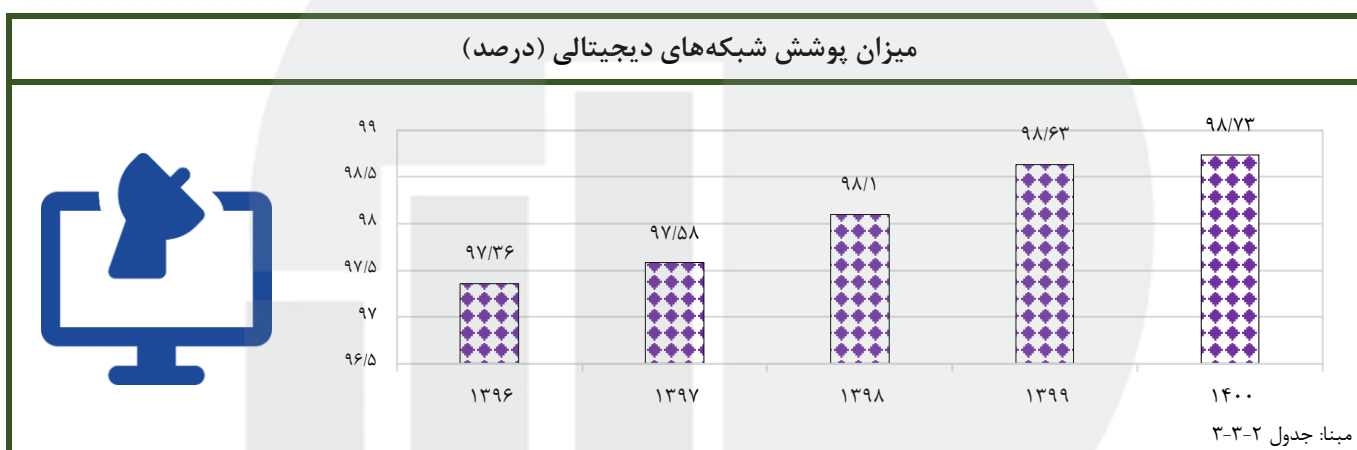
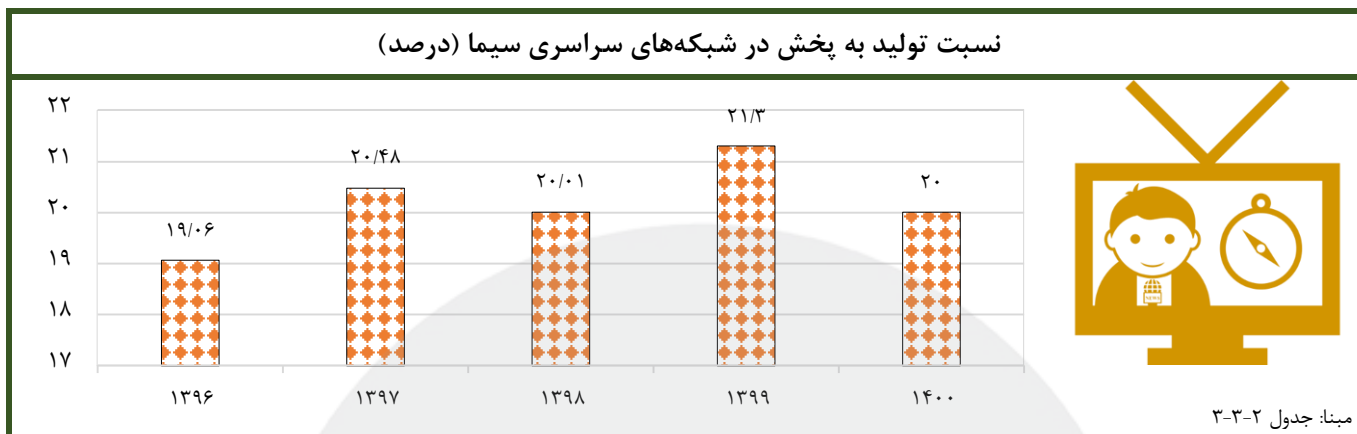
نسبت دانش آموزان مقاطع تحصیلی به کل دانش آموزان (درصد)



نسبت دانش آموز مدارس دولتی به معلم رسمی و پیمانی در دوره‌های مختلف تحصیلی (نفر)

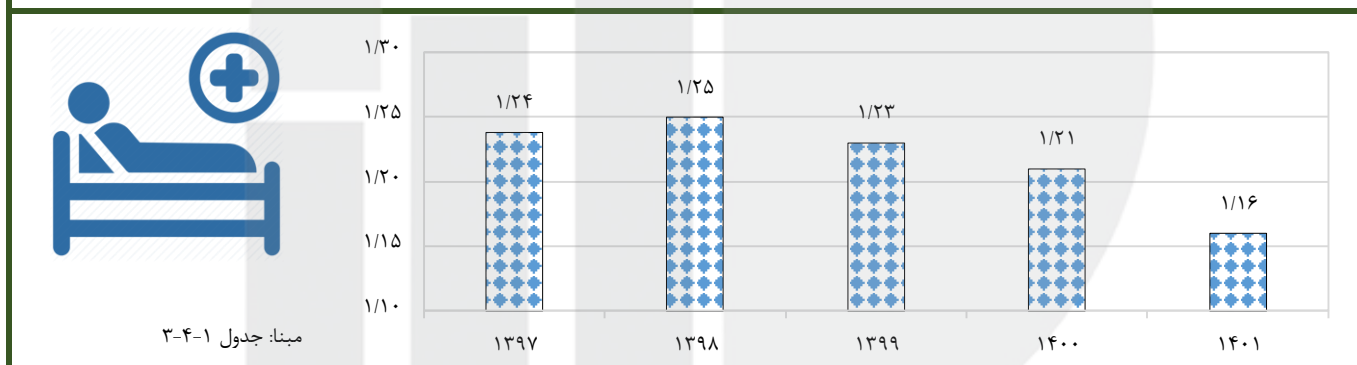


گزیده اطلاعات فرهنگ، رسانه، گردشگری و ورزش						
	۱۴۰۱	۱۴۰۰	۱۳۹۹	۱۳۹۸	۱۳۹۷	شاخص‌های فرهنگ و هنر
	۷,۳	۰۰۰	۰۰۰	۱۹,۸	۲۱,۲	نسبت (درصد) اعتبارات هزینه‌ای ادارات کل فرهنگ و ارشاد استان‌ها به اعتبارات هزینه‌ای فصل فرهنگ و هنر
	۱۲۱	۰	۰	۱۴۰,۸	۱۳۶,۷	متوسط تعداد حجاج در هر کاروان (نفر)
	۱۵۳	۰۰۰	-۹۶	۱۹	۳۹	میزان رشد فروش فیلم‌های سینمایی نسبت به سال قبل
	۵۷	۰۰۰	-۹۷	-۸	۲۵	رشد میزان تماشاگر فیلم‌های سینمایی
	۱۳,۵	۹,۰	۰,۸	۳۱,۷	۳۴,۸	نسبت تماشاگران سینما (درصد)
	۸,۶	۸	۸	۷,۶۴	۷,۲۶	سرانه سالن سینما (به ازای هر یک میلیون نفر جمعیت)
	۲۲۵	۲۵۵	۲۵۶	۲۵۵	۲۶۵	متوسط ظرفیت سالن‌های فعال سینمایی کشور (صندلی)
	۵۰	۴۸	۶۳	۸۸	۸۲	تعداد عناوین فیلم‌های سینمایی تولید شده
	۱۰۸	۵۳	۲۲	۷۴	۸۰	تعداد عناوین فیلم‌های سینمایی اکران شده
	۲۱۶	۱۱۰	۳۵	۸۴	۹۸	نسبت فیلم‌های اکران شده به فیلم‌های سینمایی تولید شده

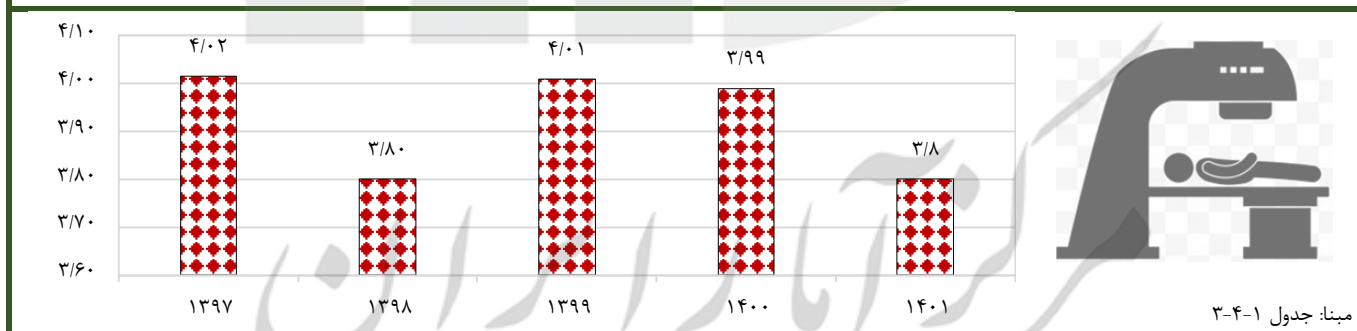


سلامت					سال
میزان باروری اختصاصی سنی ۴۵ تا ۴۹ سال (در هزار نفر)	میزان باروری اختصاصی سنی ۳۵ تا ۳۹ سال (در هزار نفر)	میزان باروری اختصاصی سنی ۲۵ تا ۲۹ سال (در هزار نفر)	میزان باروری اختصاصی سنی ۱۵ تا ۱۹ سال (در هزار نفر)		
۱,۴۸	۵۱,۵	۱۰۸,۹	۳۳,۷	۱۳۹۷
↓ ۱,۳۷	↓ ۴۵,۴	↓ ۹۸,۴	↓ ۳۰,۲	۱۳۹۸
↓ ۱,۳۲	↓ ۴۴,۱	↓ ۹۶,۰	↓ ۲۷,۶	۱۳۹۹
↑ ۱,۴۵	↑ ۴۵,۸	↑ ۹۷,۶	↓ ۲۷,۲	۱۴۰۰
...	۱۴۰۱

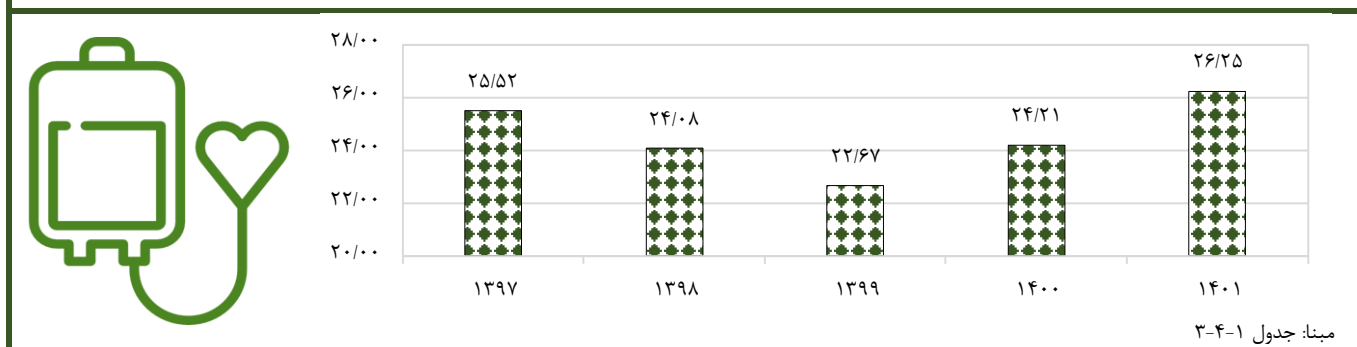
نسبت تعداد بیمارستان فعال به جمعیت (تعداد به صد هزار نفر)



نسبت تعداد مراکز پزشکی هسته‌ای به جمعیت (تعداد به صد هزار نفر)

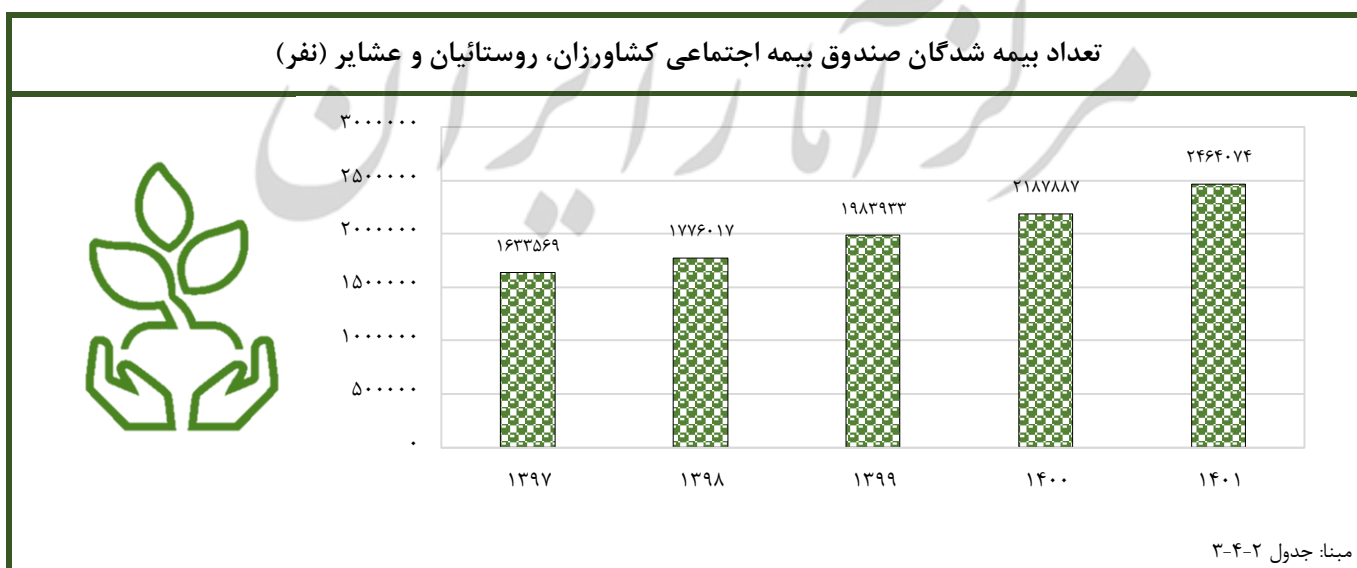
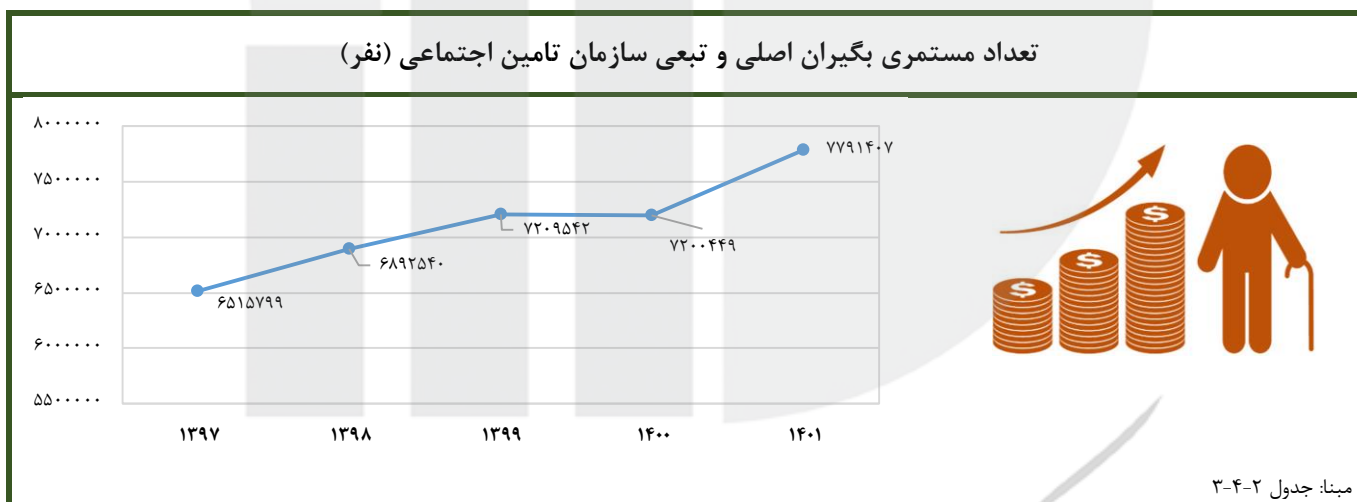


نسبت مقدار خون اهدا شده به جمعیت (واحد خون به هزار نفر)

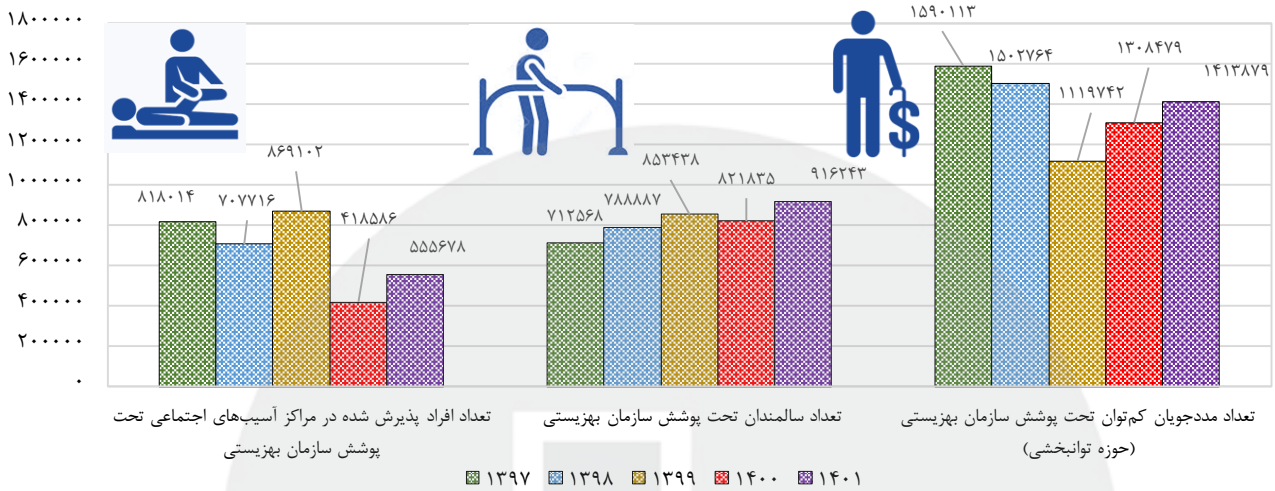


رفاه و تامین اجتماعی				
سال	نسبت بیمه شدگان اصلی و تبعی تامین اجتماعی به کل جمعیت (درصد)	نسبت بیمه شدگان اصلی و تبعی بیمه شدگان اصلی و جمعیت (درصد)	تعداد حقوق بگیران صندوق بازنشستگی کشوری (نفر)	تعداد مراکز ارائه دهنده خدمات سازمان بهزیستی (خدمات مشاوره، مددکاری اجتماعی، خدمات پیشگیری از کم توانی و واحدهای توانپزشکی)
۱۳۹۷	۴۴٫۳	۵۰٫۳	۱۴۲۹۸۶۱	۴۱۵۰
۱۳۹۸	↑ ۴۴٫۸	↑ ۵۰٫۷	↑ ۱۴۷۷۴۹۱	↑ ۴۱۹۷
۱۳۹۹	↓ ۴۴٫۰	↓ ۵۰٫۳	↑ ۱۵۱۰۹۳۹	↓ ۳۹۵۷ ^(۱)
۱۴۰۰	↑ ۴۴٫۶	↓ ۴۹٫۶	↑ ۱۵۸۶۱۰۲	↓ ۳۹۵۴
۱۴۰۱	↑ ۴۵٫۶	↑ ۵۲٫۳	↑ ۱۶۴۲۶۳۷	↓ ۳۷۰۴

(۱) عدد توسط سازمان بهزیستی تجدید نظر شده است.



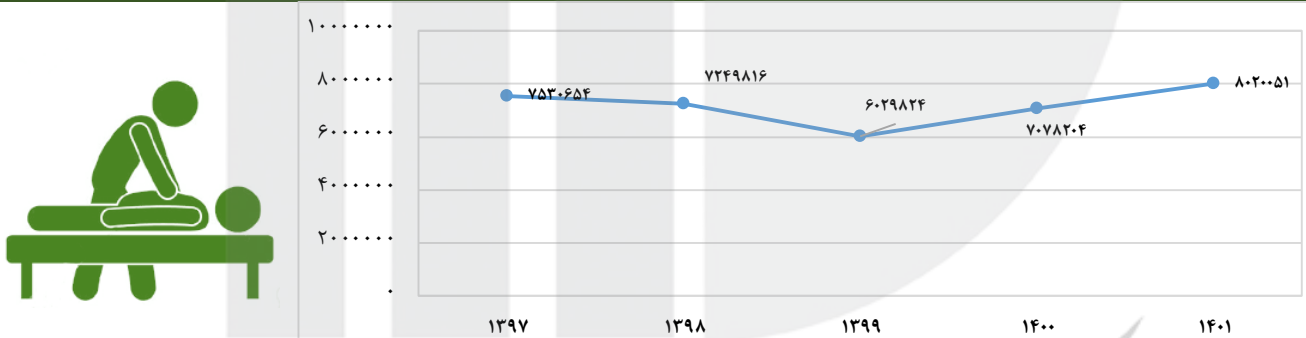
تعداد افراد پذیرش شده سالمندان و مددجویان کم‌توان تحت پوشش سازمان بهزیستی کشور



منبع: جدول ۲-۴-۳

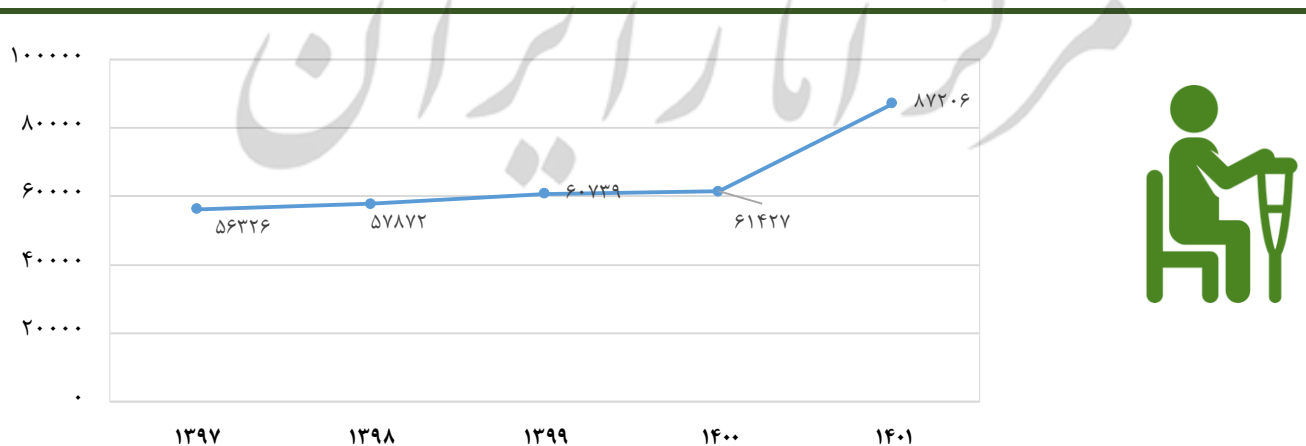
تعداد افراد خدمت‌گیرنده از مراکز ارائه‌دهنده خدمات سازمان بهزیستی

(خدمات مشاوره و مددکاری اجتماعی و خدمات پیشگیری از کم‌توانی واحدهای توانبخشی)







منبع: جدول ۲-۴-۳

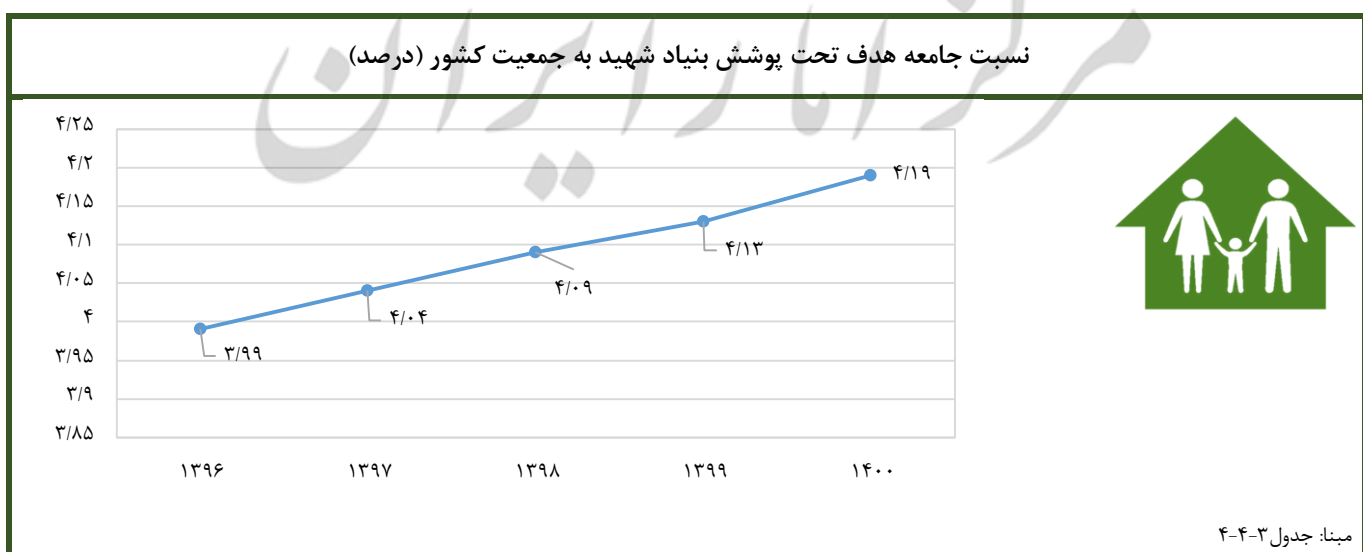
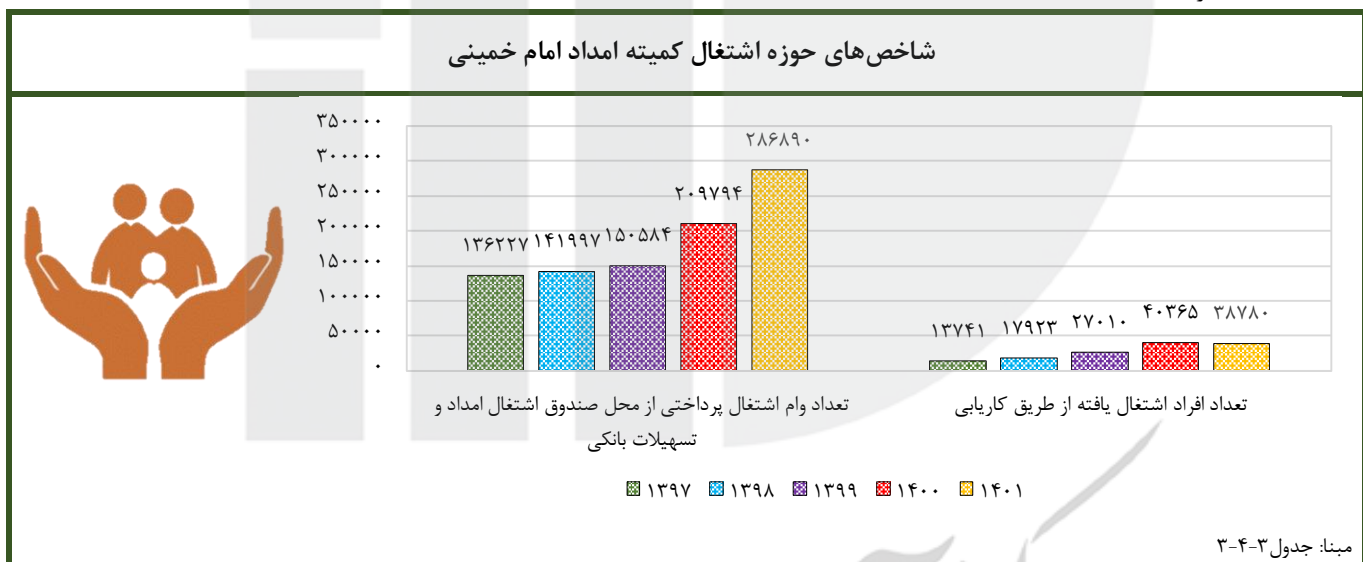
تعداد خدمت‌گیرندگان اشتغال یافته توسط سازمان بهزیستی



منبع: جدول ۲-۴-۳

کمیته امداد و بنیاد شهید					سال
					
نسبت تعداد دانشجویان شاهد و ایثارگر به تعداد کل دانشجویان کشور (درصد)	نسبت تعداد اعضا خانواده شهدا به تعداد کل جمعیت کشور (درصد) ^(۱)	نسبت خانوار مددجو با سرپرست زن به کل خانوارهای مورد حمایت کمیته امداد (درصد)	نسبت مددجوی مورد حمایت کمیته امداد به کل جمعیت کشور (درصد)		
۴/۰۴	۰/۴۷	۵۴/۳	۱۵/۲ ^(۱)		۱۳۹۷
↓ ۳/۵۹	↓ ۰/۴۵	↓ ۵۲/۸	↑ ۱۵/۴ ^(۱)		۱۳۹۸
↓ ۳/۱	↓ ۰/۴۴	↑ ۵۴/۳	↓ ۵/۴		۱۳۹۹
↓ ۲/۶۴	↓ ۰/۴۲	↓ ۵۴/۲	↑ ۵/۵		۱۴۰۰
↑ ۴/۰۲	↓ ۰/۴۰	↓ ۵۱/۴	↑ ۶/۲		۱۴۰۱

(۱) اعداد تجدید نظر شده است.





مرکز آمار رایج ایران

۱-۳- جمعیت، توسعه انسانی و تعاون

مرکز آمار ایران



مرکز آمار رای ایران

۳-۱-۱- جمعیت و توسعه انسانی

۱۴۰۱	۱۴۰۰	۱۳۹۹	۱۳۹۸	۱۳۹۷	واحد	شرح
۸۴۷۰۰	۸۴۰۵۵	۸۳۴۰۹	۸۲۷۱۰	۸۱۹۶۲	هزار نفر	برآورد جمعیت کل کشور ^(۱)
۶۴۶۵۵	۶۳۸۷۶	۶۳۰۵۶	۶۲۲۰۱	۶۱۳۱۱	هزار نفر	برآورد جمعیت نقاط شهری کشور ^(۱)
۲۰۰۴۴	۲۰۱۷۹	۲۰۳۵۳	۲۰۵۰۹	۲۰۶۵۲	هزار نفر	برآورد جمعیت روستایی و غیر ساکن کشور ^(۱)
۲۳/۵	۳۰/۵	۲۴/۶	۲۴/۶	۲۴/۵	درصد	نسبت جمعیت کمتر از ۱۵ سال.....
۱۳/۲	۱۳/۲	۱۳/۲	۱۳/۴	۱۳/۸	درصد	نسبت جمعیت ۲۴ - ۱۵ سال.....
۶۹/۹	۶۹/۴	۶۸/۹	۶۹/۱	۶۹/۳	درصد	نسبت جمعیت ۶۴ - ۱۵ سال.....
۷/۰	۶/۸	۶/۵	۶/۴	۶/۲	درصد	نسبت جمعیت ۶۵ سال و بیشتر.....
۴۰/۹	۴۰/۹	۴۱/۳	۴۴/۱	۴۰/۵	درصد	نرخ مشارکت اقتصادی جمعیت ۱۰ ساله و بیشتر ^(۲)
۴۰/۳	۴۰/۳	۴۰/۴	۴۳/۰	۳۹/۸	درصد	نرخ مشارکت اقتصادی جمعیت ۱۰ ساله و بیشتر در نقاط شهری ^(۲)
۴۲/۷	۴۳/۲	۴۴/۲	۴۷/۳	۴۲/۶	درصد	نرخ مشارکت اقتصادی جمعیت ۱۰ ساله و بیشتر در نقاط روستایی ^(۲)
۶۸/۲	۶۸/۷	۶۸/۷	۷۱/۱	۶۴/۸	درصد	نرخ مشارکت اقتصادی مردان ۱۰ ساله و بیشتر ^(۲)
۱۳/۶	۱۳/۳	۱۳/۹	۱۷/۰	۱۶/۱	درصد	نرخ مشارکت اقتصادی زنان ۱۰ ساله و بیشتر ^(۲)
۴۲/۷	۴۰/۹	۴۱/۳	۴۴/۱	۴۴/۵	درصد	نرخ مشارکت اقتصادی جمعیت ۱۵ سال و بیشتر.....
۸۵/۲	۸۳/۶	۸۱/۴	۸۰/۱	۸۰/۳	درصد	درصد اشتغال زنان در بخش غیر کشاورزی.....
۹/۰	۹/۲	۹/۶	۷/۱۰	۱۲/۱	درصد	نرخ بیکاری ۱۰ ساله و بیشتر ^(۲)
۹/۷	۹/۹	۱۰/۴	۱۱/۸	۱۳/۵	درصد	نرخ بیکاری جمعیت ۱۰ ساله و بیشتر در نقاط شهری ^(۲)
۶/۷	۶/۹	۷/۲	۷/۳	۷/۹	درصد	نرخ بیکاری جمعیت ۱۰ ساله و بیشتر در نقاط روستایی ^(۲)
۷/۷	۷/۹	۸/۴	۹/۰	۱۰/۴	درصد	نرخ بیکاری مردان ۱۰ ساله و بیشتر ^(۲)
۱۵/۸	۱۶/۰	۱۵/۶	۱۷/۵	۱۸/۹	درصد	نرخ بیکاری زنان ۱۰ ساله و بیشتر ^(۲)
۹/۰	۹/۲	۹/۶	۱۰/۷	۱۲/۱	درصد	نرخ بیکاری ۱۵ ساله و بیشتر.....
۱۶/۳	^(۳) ۱۶/۵	^(۳) ۱۶/۷	^(۳) ۱۷/۹	۲۵/۱	درصد	نرخ بیکاری جمعیت ۲۹-۱۵ ساله.....
۲۲/۶	۲۳/۷	۲۳/۷	۲۶	۲۷/۷	درصد	نرخ بیکاری جمعیت ۲۴-۱۵ ساله.....
۱۰۷/۰	۱۰۶/۶	۱۰۶/۷	۱۰۶/۴	۱۰۶/۳	-	نسبت جنسی در بدو تولد.....
۷۶/۳	۷۶/۰	۷۵/۴	۷۵/۱	۷۴/۷	درصد	برآورد میزان شهرنشینی.....
۲۳/۷	۲۴/۰	۲۴/۶	۲۴/۹	۲۵/۳	درصد	برآورد میزان روستا نشینی.....
۱۳/۵	۱۳/۴	۱۳/۳	۱۳/۲	۱۳/۲	درصد	سهم جمعیت استان های نوار ساحلی خلیج فارس و دریای عمان از کل جمعیت کشور.....
۴۸/۵	۴۸/۵	۴۸/۵	۴۸/۵	۴۸/۵	درصد	سهم جمعیت استان های مرزی از کل جمعیت کشور.....
۰۰۰	۹۶/۲	۹۶/۲	۹۶/۲	۹۶/۲	درصد	عمومیت ازدواج زنان.....
۰۰۰	۹۷/۷	۹۷/۷	۹۷/۷	۹۷/۷	درصد	عمومیت ازدواج مردان.....

(۱) ارقام تجدید نظر شده است.

(۲) از فصل بهار ۱۳۹۸ شاخص های عمده بازار کار کشور بر اساس جمعیت ۱۵ ساله و بیش تر محاسبه و ارائه شده است.

(۳) بر اساس بند ۴ مصوبه شماره ۱۰۰/۲۴۹/ص/۹۸ مورخ ۱۳۹۸/۰۲/۱۷ شورای عالی جوانان، دامنه سن جوانی از ۲۹-۱۵ ساله به ۳۵-۱۸ ساله تغییر یافته است. ماخذ- مرکز آمار ایران.

- سازمان ثبت احوال کشور. دفتر آمار و اطلاعات جمعیتی و مهاجرت.

۲-۱-۳- تعاون

۱۴۰۱	۱۴۰۰	۱۳۹۹	۱۳۹۸	۱۳۹۷	واحد	شرح
۱۰۰۹۲۲	۹۹۰۹۵	۹۶۴۹۳ ^(۱)	۲۱۹۵۰۳	۲۱۵۹۶۲	شرکت	تعداد شرکت‌های تعاونی ثبت شده.....
۵۰۴۱۷۰۲۱	۵۷۱۲۸۶۲۲	۵۷۱۲۸۵۵۲	۵۷۷۳۱۶۳۳	۵۷۶۴۵۱۹۹	نفر	تعداد اعضای شرکت‌های تعاونی ثبت شده فعال در حال بهره‌برداری و در دست اجرا.....
۱۹۱۲۹۱۱	۱۸۴۶۷۳۱	۱۷۹۱۱۰۳	۱۷۷۱۵۹۰	۱۷۰۸۴۳۸	نفر	تعداد شاغلین شرکت‌های تعاونی ثبت شده فعال در حال بهره‌برداری و در دست اجرا.....
۱۳۰۸۸۲۶۴۲	۱۶۷۹۷۳۰۴۱	۱۶۲۵۳۳۹۱۷	۱۶۲۵۸۵۱۵۰	۱۶۱۴۰۶۳۹۹	میلیون ریال	میزان سرمایه شرکت‌های تعاونی ثبت شده فعال در حال بهره‌برداری و در دست اجرا.....
۱۴۸	۱۴۶	۱۴۷	۲۳۰	۱۹۴	شرکت	تعداد شرکت‌های تعاونی دانش بنیان ثبت شده فعال در حال بهره‌برداری.....
۱۵۱۷	۰۰۰	۰۰۰	۳۱۴۵	۲۶۹۳	نفر	تعداد اعضای شرکت‌های تعاونی دانش بنیان ثبت شده فعال در حال بهره‌برداری ^(۲)
۲۰۵۰	۲۰۱۹	۱۹۰۴	۳۱۹۹	۲۴۸۷	نفر	تعداد شاغلین شرکت‌های تعاونی دانش بنیان ثبت شده فعال در حال بهره‌برداری.....
۱۹۴۹۸۰۱	۰۰۰	۰۰۰	۲۲۹۶۰۷	۲۲۷۶۱۴	میلیون ریال	میزان سرمایه شرکت‌های تعاونی دانش بنیان ثبت شده فعال در حال بهره‌برداری ^(۲)
۱۲۲۲	۱۲۱۱	۱۲۱۳	۳۴۹۹	۲۹۳۴	تعاونی	تعداد شرکت‌های تعاونی "روستا تعاون" ثبت شده فعال در حال بهره‌برداری.....
۲۰۹۷۷	۰۰۰	۰۰۰	۸۳۸۸۹	۷۴۲۹۶	نفر	تعداد اعضای شرکت‌های تعاونی "روستا تعاون" ثبت شده فعال در حال بهره‌برداری ^(۲)
۱۹۸۲۰	۱۹۶۲۲	۱۹۵۰۹	۵۴۳۶۹	۴۵۸۰۳	نفر	تعداد شاغلین شرکت‌های تعاونی "روستا تعاون" ثبت شده فعال در حال بهره‌برداری.....
۱۶۳۲۵۹	۰۰۰	۰۰۰	۱۵۴۸۵۴۷	۱۳۹۷۲۱۳	میلیون ریال	میزان سرمایه شرکت‌های تعاونی "روستا تعاون" ثبت شده فعال در حال بهره‌برداری ^(۲)
۵۷۵	۶۰۷	۶۰۷	۶۱۴	۵۸۶	اتحادیه	تعداد اتحادیه‌های تعاونی ثبت شده فعال در حال بهره‌برداری.....
۳۷۰۴	۳۵۹۹	۳۶۴۷	۳۲۷۰	۳۱۰۶	میلیارد ریال	مبلغ ضمانت نامه‌های صادره صندوق ضمانت سرمایه‌گذاری تعاون.....
۱۸۸۵۴۰	۱۶۳۵۸۵	۲۱۲۴۲۳ ^(۳)	۱۷۷۰۲۸	۱۱۳۳۱۹	نفر	تعداد دریافت کنندگان وام از بانک توسعه تعاون.....
۳۷۱۳۲۲	۲۵۱۷۴۸	۲۰۴۰۰۲ ^(۳)	۱۲۶۸۲۴	۶۹۴۰۳	میلیارد ریال	میزان تسهیلات پرداختی بانک توسعه تعاون.....
...	...	۲۶۴۱	۳۲۵۱	۲۷۰۵	میلیارد ریال	میزان تسهیلات پرداختی صندوق کارآفرینی امید به طرح‌های (مشارکتی و غیر مشارکتی) روستایی ^(۴)
۲۴۱۳	۶۹۸۱	۱۱۲۵۷	۴۷۸۲۳	۷۸۴۶۲	نفر	تعداد دریافت کنندگان تسهیلات از محل اجرای قانون حمایت از اشتغال پایدار در مناطق روستایی ^(۴)
۱۳۱۴۴	۱۵۲۵۹	۱۹۴۹۸	۳۷۴۰۱	۵۵۹۷۴	میلیارد ریال	میزان تسهیلات پرداختی از محل اجرای قانون حمایت از اشتغال پایدار در مناطق روستایی ^(۴)
۹۸۰۳	۱۸۲۴۴	۲۸۴۲۸	۷۱۳۶۶	۱۳۸۷۱۳	نفر	تعداد اشتغال ایجاد شده (پیش‌بینی شده) از محل اجرای قانون حمایت از اشتغال پایدار در مناطق روستایی (تعهد ایجاد اشتغال) ^(۴)

۲-۱-۳- تعاون (دنباله)

۱۴۰۱	۱۴۰۰	۱۳۹۹	۱۳۹۸	۱۳۹۷	واحد	شرح
۴۳۵۹۳	۳۳۲۴۵	۱۱۸۳۱	۲۰۶۴۱	۶۶۱۹۱	نفر	تعداد دریافت کنندگان وام از محل اجرای قانون مشاغل خانگی
۲۵۴۰۲	۱۳۴۴۶	۲۲۸۷	۲۷۱۱	۵۸۸۶	میلیارد ریال	میزان تسهیلات پرداختی از محل اجرای قانون مشاغل خانگی
۴۳۹۹۰	۵۸۸۶۲	۶۸۳۶۸	۷۷۱۹۹	۵۷۶۱۴	نفر	تعداد به کارگمارده شدگان از طریق دفاتر کاریابی خصوصی
۵۷۴۷	۹۱۵۱	۱۱۷۸۳	۱۴۹۰۱	۱۱۵۷۲	نفر	تعداد قراردادهای منعقد شده با کارورزان (تعداد کارورزان جذب شده توسط کارفرمایان)
۲۶۱۶	۸۰۱۱	۹۰۳۶	۸۸۳۱	×	نفر	تعداد برقراری معافیت حق بیمه سهم کارفرما (جذب شدگان) (تعداد کارورزان شاغل توسط کارفرمایان)

۱) از سال ۱۳۹۹ به جای شرکت های تعاونی ثبت شده، تعداد شرکت های تعاونی فعال در حال بهره برداری و در دست اجرا ارائه خواهد شد.
۲) اطلاعات سال ۱۳۹۹ و ۱۴۰۰ مربوط به اعضا و میزان سرمایه شرکت های تعاونی "دانش بنیان" و "روستا تعاون" از طریق سامانه هوشمند تعاون به درستی نشان داده نمی شود.

۳) آمار توسط بانک توسعه تعاون اصلاح شده است.

۴) داده ها مرتبط با صندوق کارآفرینی امید و براساس تفاهم نامه با معاونت توسعه اشتغال و کارآفرینی وزارتخانه استخراج می شود و دلیل تغییر داده ها نسبت به سال گذشته به علت تعیین تسهیلات توسط وزارتخانه و براساس تفاهم نامه مذکور است.
ماخذ- وزارت تعاون، کار و رفاه اجتماعی.

مرکز آمار ایران



مرکز آمار رای ایران



۲-۳-آموزش

مرکز آمار رای ایران



مرکز آمار رای ایران

۱-۲-۳- آموزش و پرورش

شرح	واحد	۱۳۹۷-۹۸	۱۳۹۸-۹۹	۱۳۹۹-۱۴۰۰	۱۴۰۰-۱۴۰۱	۱۴۰۱-۱۴۰۲
نسبت دانش آموز ^(۱) مدارس دولتی به معلم ^(۲) رسمی و پیمانی در دوره ابتدایی	نفر	۲۶	۳۰	۳۳	۲۹	۲۹
نسبت دانش آموز ^(۱) مدارس دولتی به معلم ^(۲) رسمی و پیمانی در دوره اول متوسطه	نفر	۲۱	۲۴	۲۵	۲۶	۲۶
نسبت دانش آموز ^(۱) مدارس دولتی به معلم ^(۲) رسمی و پیمانی در دوره دوم متوسطه	نفر	۱۷	۱۶	۱۶	۱۷	۱۶
تراکم دانش آموز ^(۱) در کلاس دوره ابتدایی دولتی	نفر	۲۵/۱	۲۵/۲	۲۵/۴	۲۵/۹	۲۵/۸
تراکم دانش آموز ^(۱) در کلاس دوره اول متوسطه دولتی	درصد	۲۶/۰	۲۶/۲	۲۶/۸	۲۷/۱	۲۶/۸
تراکم دانش آموز ^(۱) در کلاس دوره دوم متوسطه دولتی	درصد	۲۱/۳	۲۱/۳	۲۲/۳	۲۲/۵	۲۲/۱
نرخ ارتقاء دوره ابتدایی	درصد	۹۷/۸	۹۷/۶	۹۷/۵	۹۵/۲	۹۶/۲
نرخ ارتقاء دوره اول متوسطه	درصد	۹۴/۳	۹۴/۳	۹۵/۹	۹۲/۷	۹۱/۶
نرخ ارتقاء دوره دوم متوسطه	درصد	۹۷/۵	۹۶/۳	۹۷/۵	۹۷/۷	۹۷/۰
نرخ ترک تحصیل دوره ابتدایی	درصد	۰/۹	۱/۱	۱/۲	۰/۹۵	۱/۲۰
نرخ ترک تحصیل دوره اول متوسطه	درصد	۴/۲	۴/۴	۳/۷	۴/۴	۵/۴۷
نرخ ترک تحصیل دوره دوم متوسطه	درصد	۲/۷	۳/۷	۲/۵	۲/۳	۴/۰۴
نرخ تکرار پایه در دوره ابتدایی	درصد	۰/۷	۱/۳	۱/۳	۳/۹	۲/۶۳
نرخ تکرار پایه در دوره اول متوسطه	درصد	۱/۵	۱/۳	۰/۴	۳/۰	۲/۸۹
نرخ گذر دوره ابتدایی	نفر	۹۸/۰	۹۶/۳	۹۵/۷	۹۴/۵	۹۵/۳۹
نرخ گذر دوره اول متوسطه	نفر	۹۱/۷	۹۲/۱	۹۲/۰	۸۹/۰	۸۸/۸۷
نسبت دانش آموزان ^(۱) دختر از کل دانش آموزان	درصد	۴۸/۴	۴۸/۶	۴۸/۶	۴۸/۷	۴۸/۹
نسبت دانش آموز به کارکنان مدیریت و کیفیت بخشی	نفر	۶۷	۷۰	۷۰	۷۱	۷۲
نسبت دانش آموزان ابتدایی به کل دانش آموزان ^(۱)	درصد	۵۷/۶	۵۷/۶	۵۷/۲	۵۷/۴	۵۷/۸
نسبت دانش آموزان دوره اول متوسطه به کل دانش آموزان ^(۱)	درصد	۲۳/۷	۲۳/۲	۲۴/۰	۲۳/۹	۲۳/۷
نسبت دانش آموزان دوره دوم متوسطه به کل دانش آموزان ^(۱)	درصد	۱۸/۹	۱۸/۲	۱۸/۷	۱۸/۸	۱۸/۵
نسبت دانش آموزان مدارس غیر دولتی به کل دانش آموزان	درصد	۱۲/۹	۱۴/۰	۱۱/۶	۱۲/۴	۱۴/۰
نسبت دانش آموزان روستایی از کل دانش آموزان	درصد	۲۳/۴	۲۳/۴	۲۳/۶	۲۳/۵	۲۳/۳
پوشش ظاهری تحصیلی در مقطع ابتدایی	درصد	۱۰۴/۰	۱۰۴/۳	۱۰۳/۱	۱۰۳/۳	۱۰۰/۷
پوشش ظاهری تحصیلی دوره اول متوسطه	درصد	۹۹/۸	۹۹/۶	۱۰۰/۴	۹۶/۸	۹۳/۶
پوشش ظاهری تحصیلی دوره دوم متوسطه	درصد	۸۵/۶	۸۸/۱	۹۲/۲	۸۳/۱	۸۰/۱
پوشش واقعی تحصیلی در مقطع ابتدایی	درصد	۹۸/۲	۹۸/۲	۹۷/۵	۹۷/۸	۹۸/۰
پوشش واقعی تحصیلی دوره اول متوسطه	درصد	۹۳/۷	۹۳/۹	۹۴/۲	۹۱/۲	۹۰/۱
پوشش واقعی تحصیلی دوره دوم متوسطه	درصد	۸۱/۴	۸۱/۶	۸۲/۵	۸۰/۴	۸۰/۰

۱-۲-۳- آموزش و پرورش (دنباله)

۱۴۰۱-۱۴۰۲	۱۴۰۰-۱۴۰۱	۱۳۹۹-۱۴۰۰	۱۳۹۸-۹۹	۱۳۹۷-۹۸	واحد	شرح
...	...	۱,۱۷	۱,۱۶	۱,۱۳	نسبت	ضریب بهره برداری از کلاس
۵۱,۱۴	۵۱,۴۵	۵۱,۲۴	۵۱,۱۲	۵۱,۵۰	درصد	سهم مدارس روستایی از کل مدارس کشور
۱۶,۵۵	۱۶,۳۵	۱۸,۹۵	۲۰,۷۶	۲۰,۲۴	درصد	سهم مدارس استثنایی روستایی از کل مدارس استثنایی
۹۵,۳۹	۹۴,۵	۹۵,۷۴	۹۶,۲۵	۹۶,۳۲	درصد	نرخ گذر از ابتدایی به دوره اول متوسطه
۸۸,۸۷	۸۹,۰۰	۹۲,۰۱	۹۱,۸۹	۹۲,۰۶	درصد	نرخ گذر از دوره اول متوسطه به دوره دوم متوسطه
۹۲,۴۷	...	۹۳,۲۴	۹۵,۱۹	۹۳,۷۸	درصد	پوشش ویژه سنی (ابتدایی)
۶,۰۸	...	۶,۰۷	۶,۰۷	۶,۰۸	درصد	میانگین طول تحصیل (ابتدایی)
...	۶۷,۰	۷۳,۰	۷۲,۰	۷۸,۰	درصد	ضریب اشتغال واقعی معلم (ابتدایی)
...	۷۲,۰	۷۴,۰	۷۴,۰	۷۹,۰	درصد	ضریب اشتغال واقعی معلم (متوسطه اول)
...	...	۹۰,۰	۸۰,۰	۷۴,۰	درصد	ضریب اشتغال واقعی معلم (متوسطه دوم- نظری)
...	...	۸۳,۰	۸۵,۰	۷۳,۰	درصد	ضریب اشتغال واقعی معلم (متوسطه دوم- فنی و حرفه‌ای و کاردانش)
...	...	۹,۸	۱۱,۶	۱۱,۸	درصد	نسبت هزینه‌های هر دانش‌آموز از سرانه تولید ناخالص داخلی
...	...	۰,۱	۰,۱	۰,۱	درصد	سهم هزینه‌های هر دانش‌آموز (سرانه واحدهای آموزشی) از سرانه تولید ناخالص داخلی
...	...	۴۰,۴	۴۱,۹	۴۱,۵	درصد	سهم دوره ابتدایی از هزینه‌های عمومی آموزش و پرورش
...	...	۲۶,۵	۲۷,۵	۲۷,۱	درصد	سهم دوره اول متوسطه از هزینه‌های عمومی آموزش و پرورش
...	...	۱۵,۳	۱۵,۸	۱۵,۶	درصد	سهم دوره دوم متوسطه نظری تحصیلی از هزینه‌های عمومی آموزش و پرورش
...	...	۳,۹	۳,۱	۳,۱	درصد	سهم دوره دوم متوسطه فنی و حرفه‌ای تحصیلی از هزینه‌های عمومی آموزش و پرورش
...	...	۵,۴	۴,۲	۴,۲	درصد	سهم دوره دوم متوسطه کاردانش تحصیلی از هزینه‌های عمومی آموزش و پرورش
...	...	۵,۴	۵,۶	۴,۹	درصد	سهم بخش غیردولتی از آموزش‌های متوسطه فنی و حرفه‌ای و کاردانش
۱۱,۴	...	۱۶,۰۰	۱۶,۶۵	۱۶,۹۹	نفر	نسبت هنرجو به معلم در آموزش متوسطه فنی و حرفه‌ای
۳۹,۴۰	...	۳۸,۲۴	۳۷,۴۲	۳۶,۵۸	درصد	سهم هنرجویان دختر در آموزش متوسطه فنی و حرفه‌ای
...	...	۱۲,۱	۱۱,۸	۱۰,۸	درصد	سهم بودجه آموزش و پرورش از بودجه دولت (تملک و هزینه‌ای). سهم بودجه آموزش و پرورش از تولید ناخالص داخلی (تملک و هزینه‌ای)
...	...	۱,۵	۱,۷	۱,۸	درصد	سهم فصول بودجه آموزش و پرورش (فصل اول)
...	۹۳,۰	درصد	سهم فصول بودجه آموزش و پرورش (فصل دوم)
...	۱,۰	درصد	سهم فصول بودجه آموزش و پرورش (فصل ششم)
...	۳,۰	درصد	سهم فصول بودجه آموزش و پرورش (فصل هفتم)
...	۲,۰	درصد	سرانه دانش‌آموزی بخش دولتی (کل اعتبارات هزینه‌ای آموزش و پرورش)
...	...	۴۵,۲۸	۳۷,۴۶	۳۰,۱۱	(میلیون ریال)	سرانه واحدهای آموزشی بخش دولتی
...	...	۰,۶۵	۰,۲۸	۰,۲۶	(میلیون ریال)	سرانه فعالیت‌های پرورشی و فرهنگی دانش‌آموزان
...	...	۰,۱۸	۰,۱۸	۰,۱۸	(میلیون ریال)	میانگین حقوق کارکنان رسمی و پیمانی
...	۴۷۵۸۵	۳۰۷۶۲	(هزار ریال)	سهم اعتبارات تربیت بدنی و سلامت دانش‌آموزان
...	...	۰,۰۹	۰,۱۴	۰,۱۵	(میلیون ریال)	سرانه فضای آموزشی مدارس
...	...	۴,۹	۴,۴	۴,۵	متر مربع به دانش‌آموز	

۱-۲-۳- آموزش و پرورش (دنباله)

۱۴۰۱-۱۴۰۲	۱۴۰۰-۱۴۰۱	۱۳۹۹-۱۴۰۰	۱۳۹۸-۹۹	۱۳۹۷-۹۸	واحد	شرح
...	...	۰/۹۵	۰/۹۷	۰/۹۶	مترمربع به دانش آموز	سرانه محوطه و فضای سبز مدارس
...	...	۸۸/۰۰	۸۴/۰۰	۸۷/۷۷	نفر	نسبت دانش آموزان به تعداد سرویس بهداشتی
...	...	۰/۱۱	۰/۱۱	۰/۱۰	مترمربع به دانش آموز	سرانه زیربنایی آزمایشگاهی مدارس
...	...	۰/۱۹۰	۰/۱۸۸	۰/۱۸۵	مترمربع به دانش آموز	سرانه زیربنایی کارگاهی مدارس
...	...	۳۶/۲۰	۳۶/۱۳	۳۳/۱۸	درصد	نسبت فضاهای آموزشی دارای نمازخانه مدرسه
...	...	۱۰/۰۰	۱۱/۶۵	۱۱/۲۰	درصد	نسبت فضاهای آموزشی دارای اتاق مشاور مدرسه
...	...	۱۷/۲۳	۱۹/۴۳	۱۸/۵۷	درصد	نسبت فضاهای آموزشی دارای کتابخانه مدرسه به کل فضاهای آموزشی و پرورشی
...	...	۰/۱۹	۰/۱۸	۰/۱۸	مترمربع به دانش آموز	سرانه فضاهای ورزشی سرپوشیده
...	...	۵/۲۲	۵/۲۱	۵/۲۱	مترمربع به دانش آموز	سرانه زیربنای آموزشی
...	۰/۶۱	۰/۶۱	مترمربع به دانش آموز	سرانه فضای پرورشی
۹/۴۶	۰/۶۶	۰/۱۱	۰/۱۱	۰/۱۱	درصد	سهم دانش آموزان کلاس های مختلط
۶۳/۰	۶۴/۳۴	۶۴/۹۶	۶۴/۹۹	۶۵/۳۵	درصد	سهم دانش آموزان شاخه نظری تحصیلی در دوره دوم متوسطه
۱۶/۹۶	۱۶/۲۱	۱۵/۹۰	۱۵/۷۲	۱۶/۱۲	درصد	سهم دانش آموزان شاخه فنی و حرفه ای تحصیلی در دوره دوم متوسطه
۲۰/۰۶	۱۹/۴۵	۱۹/۱۲	۱۹/۲۷	۱۸/۵۱	درصد	سهم دانش آموزان شاخه کاردانش تحصیلی در دوره دوم متوسطه
۱۵/۴۸	۱۴/۸۳	۱۴/۸۶	۱۴/۵۹	۱۵/۴۷	درصد	سهم دانش آموزان رشته تحصیلی ریاضی فیزیک در شاخه نظری
۳۷/۸۲	۳۷/۵۱	۳۸/۹۰	۴۰/۳۷	۴۳/۴۷	درصد	سهم دانش آموزان رشته تحصیلی علوم تجربی در شاخه نظری
۴۵/۹۴	۴۶/۸۶	۴۵/۴۲	۴۴/۲۲	۴۰/۲۵	درصد	سهم دانش آموزان رشته تحصیلی ادبیات و علوم انسانی در شاخه نظری
۰/۷۶	۰/۸۰	۰/۸۲	۰/۸۲	۰/۷۹	درصد	سهم دانش آموزان رشته تحصیلی علوم و معارف اسلامی در شاخه نظری
۹۶/۳۸	...	۹۸/۵۰	۹۷/۲۳	۹۷/۲۵	درصد	نرخ جذب ناخالص (درصد پذیرش ظاهری) جمعیت ۶ ساله
۹۵/۳۹	۹۹/۰	۹۹/۰	درصد	نرخ گذر ظاهری دوره ابتدایی به دوره اول متوسطه
۱/۰۷	۱/۰۷	۱/۰۷	درصد	نسبت اتلاف دوره ابتدایی
۱۲/۰۹۷	۱۲/۱۳	۱۲/۱۶	سال	میانگین طول تحصیل فارغ التحصیلان
۹۴/۴۶	۹۵/۸۶	۹۵/۷۲	درصد	نرخ ماندگاری دوره ابتدایی
...	...	۹۵/۶	۹۸/۸۷	۹۸/۵۹	درصد	میزان قبولی ابتدایی
...	...	۹۶/۸	۹۷/۰۲	۹۸/۵۶	درصد	میزان قبولی اول متوسطه
...	...	۴/۴	۱/۱۳	۱/۴۱	درصد	میزان مردودی ابتدایی
...	...	۳/۲	۲/۹۸	۱/۴۴	درصد	میزان مردودی اول متوسطه

۱-۲-۳- آموزش و پرورش (دنباله)

۱۴۰۱-۱۴۰۲	۱۴۰۰-۱۴۰۱	۱۳۹۹-۴۰۰	۱۳۹۸-۹۹	۱۳۹۷-۹۸	واحد	شرح
۲,۷۶	۳,۴۵	۰۰۰	۱,۲۸	۱,۱۳	درصد	نرخ تکرار پایه دانش‌آموزان.....
۹۴,۵۹	۹۵,۲۱	۰۰۰	۹۷,۵۴	۹۶,۷۴	درصد	نرخ ارتقای دانش‌آموزان.....
۴,۰۴	۲,۵۶	۰۰۰	۱,۸۶	۲,۱۳	درصد	نرخ ترک تحصیل.....
۰۰۰	۰۰۰	۵۷/۱	۳۰/۰	۲۸/۰	درصد	نسبت مدارس دارای نمازخانه مستقل یا متصل به مسجد با قابلیت استفاده از مسجد.....
۰۰۰	۰۰۰	۱,۱۶	۱,۱۶	۱,۲۱	درصد	نسبت مدارس قرآن.....
۰۰۰	۰۰۰	۲۵,۰	۱۶,۰	۱۲,۰	درصد	نسبت دانش‌آموزان حافظ قرآن.....
۰۰۰	۰۰۰	۰,۲۰	۰,۱۷	۰,۱۳	درصد	نسبت کارکنان حافظ قرآن.....
۰۰۰	۰۰۰	۰۰۰	۷۷,۲۰	۹۹,۶۰	درصد	نرخ سوادآموزان تحت پوشش برنامه.....
۴۸,۸	۵۲,۱	۵۸,۴۰	۵۸,۰۰	۶۲,۶۰	درصد	میزان قبولی سوادآموزان.....
۹۳,۹	۸۹,۲	۷۶,۸۰	۷۷,۰۰	۸۰,۰۰	درصد	نرخ ماندگاری سوادآموزان.....
۱۰۷,۰۰	۱۰۵,۰۰	۸۹۲۵	۷۹۵۹	۷۶۳۵	هزار ریال	هزینه سرانه واگذاری آموزش سوادآموزان (دوره سوادآموزی).....
۱۱۴,۰۰	۱۱۰,۰۰	۹۸۰۰	۹۳۰۰	۸۶۰۰	هزار ریال	هزینه سرانه واگذاری آموزش سوادآموزان (دوره انتقال).....
۲۴,۰۰	۲۳,۰۰	۱۷۰۰	۱۶۱۰	۱۴۰۰	هزار ریال	هزینه سرانه واگذاری آموزش سوادآموزان (دوره تحکیم).....
۹۵,۶۵	۹۸,۰۹	۹۵,۸۰	۹۸,۴۰	۹۷,۸۰	درصد	نسبت سوادآموزی از طریق برون‌سپاری و مشارکت دستگاه‌ها.....
۹,۰۰	۹,۰۰	۸,۰۰	۸,۰۰	۸,۷۰	نفر	نسبت سوادآموز به آموزش دهنده.....
۰۰۰	۰۰۰	۲۱۸	۱۵۸	۱۰۶	ساعت	میانگین ساعات آموزش ضمن خدمت کارکنان.....
۱۶,۴۵	۱۶,۳۲	۱۶,۲۰	۱۶,۲۵	۱۶,۱۲	سال	میانگین سطح تحصیلات معلمان.....
۷۷,۱۹	۷۱,۰۴	۸۶,۰۵	۸۸,۹۰	۹۰,۶۰	درصد	نسبت کارکنان به تفکیک نوع استخدام (رسمی/آزمایشی).....
۲۱,۶۴	۱۸,۴۸	۱۳,۹۵	۱۱,۰۲	۹,۴۰	درصد	نسبت کارکنان به تفکیک نوع استخدام (پیمانی).....
۵۸,۲۲	۶۲,۴۷	۶۷,۰۰	۶۷,۰۰	۶۸,۰۷	درصد	نسبت معلمان به کل کارکنان.....
۰۰۰	۰۰۰	۱۷,۵۶	۱۷,۸۳	۱۷,۵۲	سال	میانگین سنوات خدمت معلمان.....
۱۵,۷۴	۰۰۰	۱۸,۶۵	۱۸,۳۲	۱۸,۱۰	سال	میانگین سنوات خدمت کارکنان.....
۰۰۰	۰۰۰	۶,۴	۷,۲	۶,۱	درصد	نسبت معلمان فارغ التحصیل دانشگاه فرهنگیان به کل معلمان.....

(۱) آمار دوره‌های استثنایی، پیش‌دبستانی و بزرگسال را شامل نمی‌شود.
 (۲) از سال تحصیلی ۱۴۰۰-۱۴۰۱ شامل معلمان قراردادی نیز می‌شود.
 ماخذ: وزارت آموزش و پرورش.
 - سالنامه آماری کشور.

۳-۲-۲- آموزش فنی و حرفه‌ای^(۱)

شرح	واحد	۱۳۹۷-۹۸	۱۳۹۸-۹۹	۱۳۹۹-۱۴۰۰	۱۴۰۰-۱۴۰۱	۱۴۰۱-۱۴۰۲
آموزش‌های برگزار شده سازمان آموزش فنی و حرفه‌ای کشور.....	نفر - دوره	۱۷۵۸۵۳۶	۱۸۱۵۰۸۲	۱۱۲۸۴۴۹	۱۳۳۰۲۸۸ ^(۳)	۱۷۰۷۶۴۳
تعداد مراکز سازمان آموزش فنی و حرفه‌ای	مرکز	۱۲۳۷۲	۱۳۰۲۲	۱۱۲۸۶	۱۲۳۷۶ ^(۳)	۱۷۲۱۵
تعداد مربیان ^(۲) سازمان آموزش و فنی و حرفه‌ای	نفر	۳۰۹۸۶	۳۱۴۳۰	۲۷۱۵۲ ^(۳)	۲۹۶۰۹ ^(۳)	۳۷۷۱۶

(۱) تعداد مراکز دولتی سازمان آموزش فنی و حرفه‌ای کشور در این نشریه دربرگیرنده مراکز آموزشی دولتی (ثابت و شعب شهری) و غیردولتی می‌باشد.

(۲) منظور مربیان رسمی و پیمانی سازمان آموزش فنی و حرفه‌ای کشور می‌باشد که بر اساس اداره منابع انسانی آن سازمان دارای پست سازمانی مربی و فعال می‌باشند.

(۳) ارقام تجدید نظر شده است.

ماخذ- سالنامه آماری وزارت تعاون، کار و امور اجتماعی.



۳-۲-۳- آموزش عالی

(درصد)

۱۴۰۱-۱۴۰۲ ^{۱)}	۱۴۰۰-۱۴۰۱	۱۳۹۹-۱۴۰۰	۱۳۹۸-۹۹	۱۳۹۷-۹۸	شرح
۳۲۴۹۶۰۱	۳۳۴۲۲۲۰	۳۰۷۰۷۴۸	۳۱۸۲۹۸۹	۳۳۷۳۳۸۸	تعداد دانشجویان.....
۰۰۰	۵۲۵۰۸۲	۵۱۶۴۱۶	۶۷۵۷۲۴	۶۴۰۲۶۲	تعداد دانش‌آموختگان.....
۶۲۱۰۲۶	۹۹۶۱۷۷	۹۸۰۱۸۷	۹۰۳۷۶۹	۸۱۸۷۹۲	تعداد ثبت‌نام شدگان.....
۱۷۳۶۳۰	۱۶۶۰۳۹	۱۵۳۶۹۹	۲۳۰۲۸۹	۲۵۴۱۲۸	تعداد آموزشگران ^(۲) دانشگاهی.....
۷۹۱۰۱	۸۰۹۲۲	۷۷۶۶۳	۸۷۲۷۵	۸۶۲۵۹	تعداد هیئت علمی تمام وقت.....
۱۲/۵۷	۱۲/۸۴	۱۲/۷۲	۱۳/۷۱	۱۵/۱۸	سهم دانشجویان دوره کاردانی از کل دانشجویان.....
۶۳/۸۶	۶۱/۹۳	۶۳/۱۲	۶۲/۵۳	۵۹/۸۰	سهم دانشجویان دوره کارشناسی از کل دانشجویان.....
۱۶/۱۹	۱۷/۶۲	۱۶/۱۰	۱۶/۱۳	۱۷/۷۵	سهم دانشجویان دوره کارشناسی ارشد از کل دانشجویان.....
۳/۱۴	۳/۰۹	۳/۲۴	۳/۰۰	۲/۷۷	سهم دانشجویان دوره دکتری حرفه‌ای از کل دانشجویان.....
۴/۲۴	۴/۵۱	۴/۸۳	۴/۶۳	۴/۵۱	سهم دانشجویان دوره دکتری تخصصی از کل دانشجویان.....
۲۰/۴۳	۲۲/۱۳	۲۰/۹۲	۲۰/۷۶	۲۲/۲۶	سهم دانشجویان دوره تحصیلات تکمیلی از کل دانشجویان.....
۵۲/۱۹	۴۸/۸۵	۴۸/۲۳	۴۹/۴۲	۴۸/۵۸	سهم دانشجویان گروه علوم انسانی از کل دانشجویان.....
۶/۳۶	۶/۶۲	۶/۷۱	۶/۴۸	۶/۲۴	سهم دانشجویان گروه علوم پایه از کل دانشجویان.....
۲۲/۳۷	۲۲/۹۳	۲۳/۲۶	۲۵/۴۷	۲۶/۵۸	سهم دانشجویان گروه فنی و مهندسی از کل دانشجویان.....
۳/۴۹	۳/۱۲	۳/۳۱	۳/۷۰	۳/۷۷	سهم دانشجویان گروه کشاورزی و دامپزشکی از کل دانشجویان.....
۶/۹۲	۶/۸۸	۷/۰۲	۷/۲۹	۷/۵۸	سهم دانشجویان گروه هنر از کل دانشجویان.....
۴۲	۴۵	۴۰	۴۳	۴۵	نرخ ثبت نام ناخالص آموزش عالی در جمعیت ۱۸ تا ۲۴ سال.....
۳۷۸۴	۳۹۷۹	۳۶۵۵	۳۸۳۱	۴۱۱۰	تعداد کل دانشجویان از صدهزار نفر جمعیت.....
۴۵/۵۶	۴۸/۷۴	۵۰/۵۳	۳۷/۹۰	۳۳/۹۴	سهم اعضاء هیئت علمی تمام وقت از کل آموزشگران دانشگاهی.....
۹/۵۶	۸/۸۳	۸/۱۸	۷/۸۶	۷/۳۴	سهم اعضاء هیئت علمی تمام وقت با مرتبه استادی از کل اعضای هیئت علمی تمام وقت.....
۱۹/۸۵	۱۸/۸۵	۱۷/۸۸	۱۵/۸۸	۱۵/۱	سهم اعضاء هیئت علمی تمام وقت با مرتبه استادیاری از کل اعضای هیئت علمی تمام وقت.....
۵۴/۵۹	۵۵/۱۸	۵۴/۳۳	۵۰/۸۴	۵۰/۹۱	سهم اعضاء هیئت علمی تمام وقت با مرتبه استادیاری از کل اعضای هیئت علمی تمام وقت.....
۸۴/۰۰	۸۲/۸۵	۸۰/۴۰	۷۴/۵۷	۷۳/۳۴	سهم اعضاء هیئت علمی تمام وقت با مرتبه استادیار به بالا از کل اعضای هیئت علمی تمام وقت.....
۱۵/۹۳	۱۷/۱۰	۱۹/۵۸	۲۵/۲۰	۲۶/۴۲	سهم اعضاء هیئت علمی تمام وقت با مرتبه مربی از کل اعضای هیئت علمی تمام وقت.....
۴۱/۰۸	۴۱/۳۰	۳۹/۵۴	۳۶/۴۷	۳۹/۱۱	نسبت دانشجویان به اعضای هیئت علمی تمام وقت.....
۴۸/۹۰	۴۹/۸۵	۴۹/۱۸	۴۸/۹۱	۵۳/۳۳	نسبت دانشجویان به اعضای هیئت علمی تمام وقت به مرتبه استادیار به بالا.....
۹/۹۹	۱۱/۰۳	۱۰/۲۹	۱۰/۱۵	۱۱/۸۷	نسبت دانشجویان دوره‌های تحصیلات تکمیلی به اعضای هیئت علمی تمام وقت به مرتبه استادیار به بالا.....
۱۸/۶۳	۱۸/۰۷	۱۶/۹۳	۱۹/۳۰	۱۲/۸۶	سهم ثبت نام شدگان دوره کاردانی از کل ثبت نام شدگان.....
۵۸/۹۷	۵۹/۳۹	۵۶/۹۲	۶۰/۱۰	۶۰/۰۰	سهم ثبت نام شدگان دوره کارشناسی از کل ثبت نام شدگان.....
۱۷/۵۷	۱۸/۲۴	۲۱/۵۵	۱۶/۲۹	۲۱/۹۰	سهم ثبت نام شدگان دوره کارشناسی ارشد از کل ثبت نام شدگان.....
۲/۱۴	۱/۴۸	۱/۵۱	۱/۵۲	۱/۷۹	سهم ثبت نام شدگان دوره دکتری حرفه‌ای از کل ثبت نام شدگان.....

۳-۲-۳- آموزش عالی (دنباله)

(درصد)

شرح	۱۳۹۷-۹۸	۱۳۹۸-۹۹	۱۳۹۹-۱۴۰۰	۱۴۰۰-۱۴۰۱	۱۴۰۱-۱۴۰۲ ^{۱)}
سهام ثبت نام شدگان دوره دکتری تخصصی از کل ثبت نام شدگان.	۳/۴۵	۲/۷۸	۳/۰۸	۲/۸۳	۲/۷۰
سهام ثبت نام شدگان دوره تحصیلات تکمیلی از کل ثبت نام شدگان	۲۵/۳۵	۱۹/۰۷	۲۴/۶۳	۲۱/۰۷	۲۰/۲۶
سهام ثبت نام شدگان گروه علوم انسانی از کل ثبت نام شدگان.....	۵۲/۳۰	۵۱/۳۱	۵۳/۲۱	۵۴/۳۱	۴۹/۵۷
سهام ثبت نام شدگان گروه علوم پایه از کل ثبت نام شدگان.....	۶/۸۰	۵/۹۷	۶/۲۸	۵/۷۰	۶/۰۰
سهام ثبت نام شدگان گروه فنی و مهندسی از کل ثبت نام شدگان..	۲۴/۶۰	۲۵/۵۲	۲۳/۸۶	۲۳/۲۰	۲۵/۴۴
سهام ثبت نام شدگان گروه کشاورزی و دامپزشکی از کل ثبت نام شدگان.....	۳/۶۷	۳/۲۴	۳/۲۹	۳/۱۱	۳/۶۵
سهام ثبت نام شدگان گروه هنر از کل ثبت نام شدگان.....	۶/۵۴	۸/۰۴	۷/۲۱	۷/۵۵	۸/۷۲
سهام دانش آموختگان دوره کاردانی از کل دانش آموختگان.....	۲۳/۲۳	۱۹/۷۵	۱۶/۹۲	۱۹/۱۸	۰۰۰
سهام دانش آموختگان دوره کارشناسی از کل دانش آموختگان.....	۵۲/۹۴	۵۵/۳۹	۶۱/۲۷	۵۹/۷۳	۰۰۰
سهام دانش آموختگان دوره کارشناسی ارشد از کل دانش آموختگان	۲۰/۳۶	۲۰/۷۲	۱۷/۱۹	۱۶/۴۱	۰۰۰
سهام دانش آموختگان دوره دکتری حرفه‌ای از کل دانش آموختگان	۱/۳۱	۱/۳۰	۱/۸۷	۲/۱۳	۰۰۰
سهام دانش آموختگان دوره دکتری تخصصی از کل دانش آموختگان	۲/۱۶	۲/۸۳	۲/۷۵	۲/۵۶	۰۰۰
سهام دانش آموختگان دوره تحصیلات تکمیلی از کل دانش آموختگان.....	۲۲/۵۲	۲۳/۵۶	۱۹/۹۴	۱۸/۹۷	۰۰۰
سهام دانش آموختگان گروه علوم انسانی از کل دانش آموختگان.....	۴۹/۳۸	۵۳/۲۷	۵۲/۷۹	۵۲/۰۶	۰۰۰
سهام دانش آموختگان گروه علوم پایه از کل دانش آموختگان.....	۴/۶۳	۴/۷۶	۴/۷۹	۵/۱۰	۰۰۰
سهام دانش آموختگان گروه فنی و مهندسی از کل دانش آموختگان	۲۸/۳۷	۲۹/۴۲	۲۶/۴۵	۲۴/۰۳	۰۰۰
سهام دانش آموختگان گروه کشاورزی و دامپزشکی از کل دانش آموختگان.....	۳/۴۷	۲/۶۸	۲/۹۰	۲/۸۱	۰۰۰
سهام دانش آموختگان گروه هنر از کل دانش آموختگان.....	۸/۲۵	۴/۷۵	۵/۵۶	۷/۵۷	۰۰۰
سهام دانشجویان غیرایرانی از کل دانشجویان.....	۰/۶۴	۰/۷۷	۰/۰۰	۰/۰۰	۱/۳۲

۱) آمار ثبت نام شدگان در سال تحصیلی ۱۴۰۲-۱۴۰۱ بدون اطلاعات دانشگاه آزاد اسلامی می‌باشد.

۲) دانشگاه آزاد اسلامی علی‌رغم پیگیری‌های متعدد، آمار آموزشگران دانشگاهی سال‌های تحصیلی ۱۳۹۶-۹۷ و ۱۳۹۷-۹۸ و ۱۳۹۸-۹۹ را ارسال نکرده است، برای حفظ جامعیت اطلاعات از آمار سال تحصیلی ۱۳۹۵-۹۶ استفاده شده است.
 ماخذ- وزارت علوم- تحقیقات و فناوری اطلاعات.





مرکز آمار رای ایران

۳-۳- فرہنگ، رسالہ، کردشمی و ورزش

مرکز آما رایران



مرکز آمار رایج ایران

۱-۳-۳- فرهنگ و هنر

۱۴۰۱	۱۴۰۰	۱۳۹۹	۱۳۹۸	۱۳۹۷	واحد	شرح
۷/۳	۱۹/۸	۲۱/۲	درصد	نسبت اعتبارات هزینه‌ای ادارات کل فرهنگ و ارشاد استان‌ها به اعتبارات هزینه‌ای فصل فرهنگ و هنر
۱۲۱	.	.	۱۴۰/۸	۱۳۶/۷	نفر	متوسط تعداد حجاج در هر کاروان
۱۵۳	...	-۹۶	۱۹	۳۹	درصد	میزان رشد فروش فیلم‌های سینمایی نسبت به سال قبل
۵۷	...	-۹۷	-۸	۲۵	درصد	رشد تعداد تماشاگر فیلم‌های سینمایی
۱۳/۵	۹/۰	۰/۸	۳۱/۷	۳۴/۸	درصد	نسبت تماشاگران سینما
۸/۶	۸/۰۰	۸/۰۰	۷/۶۴	۷/۲۶	سالن	سرانه سالن سینما (به ازای یک میلیون نفر)
۲۲۵	۲۲۵	۲۵۶	۲۵۵	۲۶۵	صندلی	متوسط ظرفیت سالن‌های فعال سینمایی کشور
۵۰	۴۸	۶۳	۸۸	۸۲	عنوان	تعداد عناوین فیلم‌های سینمایی تولید شده
۱۰۸	۵۳	۲۲	۷۴	۸۰	عنوان	تعداد عناوین فیلم‌های سینمایی اکران شده
۲۱۶	۱۱۰	۳۵	۸۴	۹۸	درصد	نسبت فیلم‌های اکران شده به فیلم‌های سینمایی تولید شده

ماخذ- وزارت فرهنگ و ارشاد اسلامی.

مرکز آمار ایران

۲-۳-۳- رسانه ملی

۱۴۰۱	۱۴۰۰	۱۳۹۹	۱۳۹۸	۱۳۹۷	واحد	شرح
...	۷۰	۷۰	۶۴	۶۰	تعداد	تعداد شبکه تلویزیونی
...	۹۰	۹۵	۷۷	۸۰	تعداد	تعداد شبکه رادیویی
...	۲۰/۰۰	۲۱/۳	۲۰/۰۱	۲۰/۴۸	درصد	نسبت تولید به پخش در شبکه‌های سراسری سیما ..
...	۲۰/۰۰	۱۸/۷	۲۴/۹۹	۱۸/۵۳	درصد	نسبت تولید به پخش در شبکه‌های استانی سیما
...	۱۳۰۶	۲۷۰۲	۱۴۰۴	۹۳۶	ساعت	تولید برنامه‌های نمایشی تلویزیونی الف ویژه، سریال و تله فیلم
...	۹۴۹۶	۷۹۵۳	۷۰۳۶	—	ساعت	تولید برنامه‌های ویژه کودکان و نوجوانان (کل صدا): استانی و سراسری
...	۱۰۹۳۳	۱۱۷۸۷	۷۱۳۶	۶۶۶۷	ساعت	تولید برنامه‌های ویژه کودکان و نوجوانان (کل سیما): استانی و سراسری
...	۶۵۳	۶۶۹	۲۱۰	۳۹۹	ساعت	تولید برنامه‌های انیمیشن
...	۶۱۷۹۴	۵۲۸۱۲	۳۶۹۱۹	۲۲۹۷۸	ساعت	میزان تولید برنامه و محصولات خبری
...	۰۰۰	۰۰۰	۷/۸	۷/۰	درصد	راه‌اندازی و پشتیبانی از ماهواره اختصاصی سازمان صدا و سیما
...	۹۸/۷۳	۹۸/۶۳	۹۸/۱	۹۷/۵۸	درصد جمعیت	میزان پوشش شبکه‌های دیجیتال
...	۱۶/۰۳	۱۸/۰۷	۱۷/۷	۱۷/۵	درصد	نسبت تولید به پخش در شبکه‌های سیما
...	۴۶/۰۶	۴۸/۱	۴۴/۳	۴۵/۶	درصد	نسبت تولید به پخش در شبکه‌های صدا
...	۹/۰۰	۱۴/۵	۱۳/۴	۸/۲۷	درصد	نسبت مجموع تولید برنامه‌های الف ویژه، الف و ب به کل تولید در شبکه‌های سیما سراسری
...	۲۳۵۸۱۷	۲۳۵۳۰۹	۲۳۴۴۷۵	۲۴۰۱۵۸	ساعت	میزان تولید برنامه‌های رادیویی در ساختارهای گوناگون
...	۱۰۸۶۸۵	۱۰۶۸۸۸	۹۶۱۳۸	۹۵۰۵۲	ساعت	میزان تولید برنامه‌های تلویزیونی در طبقات گوناگون
...	۹۸/۰۷	۹۸/۶	۹۸/۱۷	۹۷/۵	درصد	سهم پوشش جمعیتی استانی/کشوری فرستنده‌ها و ایستگاه‌های رادیویی و تلویزیونی
...	۳۵	۳۳/۸	۳۲/۱	۳۳/۹	درصد	نسبت عملکرد تولید به پخش در هر شبکه درون مرزی
...	۳۲۶۱۳	۲۹۲۴۳	۲۹۵۵۰	۲۶۶۹۸	ساعت	میزان پخش خبر و گزارش خبری از شبکه‌های تلویزیونی
...	۳۲۰۲۷	۳۳۵۰۵	۳۷۶۹۷	۳۲۹۱۸	ساعت	میزان پخش خبر و گزارش خبری از شبکه‌های رادیویی
...	۹۳۷۳۰	۹۲۳۱۹	۸۶۴۴۷	۸۴۷۴۶	ساعت	میزان تولید برنامه‌های تلویزیونی درون مرزی
...	۲۱۶۹۶۴	۲۱۰۲۱۹	۲۲۲۷۵۳	۲۲۷۷۲۴	ساعت	میزان تولید برنامه‌های رادیویی درون مرزی

ماخذ- سازمان صدا و سیما جمهوری اسلامی ایران.

۳-۳-۳- میراث فرهنگی

۱۴۰۱	۱۴۰۰	۱۳۹۹	۱۳۹۸	۱۳۹۷	واحد	شرح
۲۶۲	۲۶۶	۲۶۷	۲۶۲	۲۵۸	موزه	تعداد موزه های فعال در سازمان
۲۰۸	۱۹۰	۱۷۱	۱۶۲	۱۲۷	موزه	تعداد موزه های فعال خصوصی
۳۲۲	(^۱)۲۹۶	۲۷۳	۲۵۶	۲۴۰	موزه تخصصی	تعداد موزه های تخصصی دستگاه های اجرایی
۲۴۲۳	(^۱)۲۲۶۳	۱۹۹۷	۱۶۴۹	۱۳۲۲	اثار ثبت شده	تعداد آثار منقول ثبت شده در فهرست آثار ملی
۳۴۳۴۴	(^۱)۳۴۰۸۱	۳۳۵۶۰	۳۲۹۳۸	۳۲۴۳۵	اثار ثبت شده	تعداد آثار غیرمنقول ثبت شده در فهرست آثار ملی
۱۱۵۶	(^۱)۱۰۴۶	۸۸۶	۷۲۴	۵۷۰	تعداد	تعداد آثار طبیعی ثبت شده در فهرست آثار ملی
۳۰۵۱	(^۱)۲۸۷۳	۲۵۷۶	۲۲۷۶	۱۹۸۳	تعداد	تعداد آثار میراث ناملموس ثبت شده در فهرست آثار ملی
۴۸۴	۴۸۰	۵۹۹	۳۶۷	۳۷۷	تعداد ملی	تعداد آثار غیرمنقول فرهنگی - تاریخی مرمت شده و قابل بهره برداری (در اختیار سازمان، سایر دستگاه ها و بخش خصوصی)
۱۸۰۰	۱۷۵۴	۱۴۳۸	۱۶۳۳	۱۱۲۵	تعداد استانی	تعداد آثار غیرمنقول فرهنگی - تاریخی مرمت شده و قابل بهره برداری (در اختیار سازمان، سایر دستگاه ها و بخش خصوصی)
۴۷	۴۳	۴۰	۵۸	۵۸	تعداد	ثبت آثار در فهرست میراث جهانی (غیرمنقول، طبیعی، ناملموس)
۵۴	۵۴	۴۸	۴۸	۴۲	پایگاه	تعداد پایگاه های جهانی
۱۰۰	۹۸	۱۰۰	۹۲	۸۵	پایگاه	تعداد پایگاه های میراث فرهنگی ملی
۲۲۸۴	۲۲۰۰	۲۰۵۴	۲۰۰۰	۱۷۰۰	اثار مرمت شده	تعداد بناهای مرمت شده در طول سال
۴۵۳۲۶	(^۱)۴۳۵۸۵	۳۶۶۰۸	۲۹۱۱۷	۲۰۴۵۱	شی مرمت شده	تعداد اشیاء تاریخی فرهنگی مرمت شده در طول سال
۴۹	۰۰۰	۰۰۰	۳۷	۳۰	بنا	تعداد بناهای تحت بهره برداری
۳۳۵	۳۳۰	۲۹۲	۲۴۵	۱۹۸	تعداد	بافت های شهری و روستایی مرمت شده
۵۷۸۳	۴۹۸۴	۵۰۱۵	۷۲۰۷	۶۹۸۰	تعداد	مرمت اشیاء تاریخی - فرهنگی در دست بخش دولتی
۱۹	۳۹۶	۲۹۹	۹۴	۳۳	تعداد	تجهیز موزه به سیستم حفاظت الکترونیک
۲۳۱۷۶۸	(^۱)۲۱۸۵۷۹	۱۳۹۰۷۴	۱۰۸۷۴۷	۱۰۶۱۵۸	تعداد	ساماندهی و مستندسازی اموال منقول تاریخی - فرهنگی
۴۹	۹۵	۱۰۷	۱۱۶	۱۸۶	کاوش	تعداد کاوش های باستان شناسی در سال
۱۶	۷۷	۴۷	۲۹	۳۹	حوزه	تعداد حوزه مستندسازی شده مردم شناسی (مردم نگاری)
۳	۲۳	۲۱	۹	۳	حوزه	تعداد حوزه مستندسازی شده زبان و گویش
۸۸	۷۲	۱۴	۳۵	۲۹	حوزه	تعداد حوزه مستندسازی شده هنرهای سنتی

(۱) ارقام توسط سازمان ذیربط تجدید نظر شده است.

ماخذ- وزارت میراث فرهنگی، صنایع دستی و گردشگری.

۳-۳-۴- صنایع دستی

۱۴۰۱	۱۴۰۰	۱۳۹۹	۱۳۹۸	۱۳۹۷	واحد	شرح
-	x	(۳) -	x	۴۶	نشان	نشان بین‌المللی مرغوبیت کالا (مهر اصالت) ^(۱)
x	۴۶۳	x	۴۸۳	x	نشان	نشان ملی مرغوبیت کالا ^(۱)
۲	۵	۵	۵	۵	درصد	رشد سالیانه نسبت شاغلین آموزش‌دیده بخش صنایع دستی به کل شاغلین دارای مجوز.....
۱۶	۱۹	۲۱	۲۷	۳۹	تعداد	رشته‌های باز زنده سازی شده در حوزه هنرهای سنتی و صنایع دستی..
۰۰۰	۰	۳۱	۲۴	۱۳	رشته	برندسازی در حوزه صنایع دستی.....
۱۰۰	۶۳	۵۵	۳۷	۶۸	تعداد	مستندنگاری و تکمیل پرونده‌های مربوط به حقوق مالکیت معنوی و ثبت آثار.....
۲۰	۳	۳	۱۹	۲۰	نمایشگاه	تعداد نمایشگاه‌های داخلی کشور.....
۲	۵	۷	۶	۳	سال	حمایت از ایجاد و توسعه مراکز عرضه و فروش دائم محصولات صنایع دستی.....
(۳)۲۲۴	۵۳۰	۵۳۰	۵۲۵	۳۸۱	میلیون دلار	صادرات صنایع دستی به انضمام زیورآلات سنتی.....
۳۹۲۴۵	۴۲۳۱۵	۳۴۰۱۰	۸۹۲۳	۲۰۱۱۹	تعداد/فقره	پروانه‌های تولید انفرادی صادر شده.....
۲۷۷۶	۱۹۵۱	۱۷۰۳	۵۷۶	۱۰۴۱	تعداد/فقره	پروانه‌های تولید کارگاهی صادر شده.....
۰	۲۴۲۳	۰	۸۱۲	۸۷۲	نفر	بیمه‌شدگان تسهیلات.....
۳۵۶	۳۵۴	۰	۹۰	۰	کارگاه	اعطای کمک‌های فنی و اعتباری.....
۳۲۲۹۹	۱۶۵۱۶	۹۲۷۱	۱۲۴۹۲	۳۲۲۷۷	نفر	صدور کارت شناسایی برای هنرمندان و شاغلین.....
۲	۵	۹	۷	۶	تعداد	ایجاد بازارچه‌های دائمی صنایع دستی.....

(۱) مراسم اعطای نشان بین‌المللی مرغوبیت کالا هر دو سال یکبار برگزار می‌شود.

(۲) بعثت شیوع بیماری کرونا از جانب شورای جهانی صنایع دستی برگزار نشد.

(۳) شامل زیورآلات سنتی نمی‌باشد.

ماخذ- وزارت میراث فرهنگی، صنایع دستی و گردشگری.

مرکز آمار ایران

۵-۳-۳- گردشگری و ورزش

شرح	واحد	۱۳۹۷	۱۳۹۸	۱۳۹۹	۱۴۰۰	۱۴۰۱
تعداد گردشگران داخلی	میلیون نفر	۱۸۲	۲۷۵	^(۱) ۳	۵	-
تعداد هتل های کشور	باب	^(۳) ۱۳۸۷	^(۳) ۱۲۷۲	^(۳) ۱۳۵۱	^(۳) ۱۳۹۶	^(۳) ۱۴۷۴
تعداد هتل های ۴ و ۵ ستاره	باب	^(۳) ۱۷۵	^(۳) ۱۸۱	^(۳) ۲۲۵	^(۳) ۲۳۰	^(۳) ۲۹۰
تعداد تخت های اقامتی کشور	تخت	^(۳) ۳۰۵۵۱۰	^(۳) ۳۷۹۶۷۰	^(۳) ۴۹۸۰۶۶	^(۳) ۴۵۲۹۲۱	^(۳) ۵۰۱۷۱۵
تعداد گردشگران خروجی از کشور	هزار نفر	۷۲۰۰	۹۵۰۰	۱۱۳۴	۶۸۸۷	۹۹۵۵
تعداد گردشگران ورودی به کشور	هزار نفر	۷۸۰۴	۸۸۳۲	۵۵۸	^(۴) ۱۳۴۱	۴۲۳۱
درآمد حاصل از گردشگران ورودی ^(۵)	میلیون دلار	۱۱۶۳۰	۱۱۷۰۴	۳۶۲	۲۵۰۰	۶۲۰۰
تعداد مجوزهای صادر شده جهت تاسیس سازمان های مردم نهاد (سمن) جوانان	فقره	۶۰۲	۶۶۸	۴۵۰	۰۰۰	۳۰۵
تعداد مجوزهای صادر شده جهت مراکز مشاوره ازدواج	فقره	۲	۱۲۲	۹۱	۴۳	۱۲۷
رتبه در بازی های آسیایی	-	۶	×	×	×	۷
تعداد مدال های کسب شده در بازی های المپیک	-	×	×	۲۴	×	×
تعداد مدال های کسب شده در بازی های پارا المپیک	-	×	×	۷	×	×
رتبه در بازی های المپیک	-	×	×	۱۳	×	×
رتبه در بازی های پارا المپیک	-	×	×	۲۷	×	×

(۱) کاهش ارقام به دلیل شیوع بیماری کرونا می باشد.

(۲) شامل آمار مناطق آزاد نمی باشد.

(۳) آمار سال های ۱۳۹۹ و ۱۴۰۰ مناطق آزاد را شامل می شود.

(۴) ارقام توسط سازمان ذیربط تجدید نظر شده است.

(۵) آمار، بر اساس گزارش تخصصی آماری سازمان جهانی جهانگردی می باشد. بر اساس این گزارش، در سال ۲۰۱۹ در مورد "Tourism highlights" میزان هزینه کرد هر گردشگر در منطقه جنوب آسیا ۱۳۳۰ دلار می باشد و باتوجه به گزارش اختصاصی سازمان جهانی جهانگردی در مورد ایران در سال ۲۰۲۰ میزان هزینه کرد هر گردشگر در ایران ۶۵۰ دلار بوده است.

ماخذ - وزارت ورزش و جوانان. مرکز فناوری اطلاعات، ارتباطات و تحول اداری.

- وزارت میراث فرهنگی، صنایع دستی و گردشگری.



مرکز آمار رایج ایران

۴-۳- سلامت، رفاه و تامین اجتماعی

مرکز آمار ایران



مرکز آمار رایج ایران

۱-۴-۳- بهداشت و درمان

۱۴۰۱	۱۴۰۰	۱۳۹۹	۱۳۹۸	۱۳۹۷	واحد	شرح
۱/۱۶	۱/۲۱	۱/۲۳	۱/۲۵	۱/۲۴	تعداد به صد هزار نفر	نسبت تعداد بیمارستان فعال به جمعیت.....
۱۵/۷	۱۶/۸	۱۷/۰	۱۶/۴	۱۶/۸	تعداد به ده هزار نفر	نسبت تعداد تخت های فعال بخش های بیمارستانی به جمعیت.....
۳۴/۷	۳۵/۱	۳۴/۸	۳۵/۴	۳۵/۹	تعداد به صد هزار نفر	نسبت تعداد مراکز ارائه دهنده مراقبت های اولیه بهداشتی به جمعیت
۱/۳۰	۱/۳۶	۱/۲۹	۱/۲۹	۱/۲۷	تعداد به ده هزار نفر	نسبت تعداد مراکز بهداشتی و درمانی روستایی به جمعیت روستایی..
۸/۵۰	۸/۸۳	۸/۴۷	۸/۵۲	۸/۵۵	تعداد به ده هزار نفر	نسبت تعداد خانه های بهداشت فعال روستاها به جمعیت روستایی.....
۵/۸۲	۵/۷۲	۶/۱۲	۶/۱۳	۶/۵۳	تعداد به صد هزار نفر	نسبت تعداد کل آزمایشگاه های تشخیص طبی به جمعیت.....
۱۰/۸۴	۱۰/۷۷	۱۰/۵۵	۱۰/۸۹	۱۱/۵۲	تعداد به صد هزار نفر	نسبت تعداد کل مراکز توانبخشی به جمعیت.....
۳/۸۰	۳/۹۹	۴/۰۱	۳/۸۰	۴/۰۲	تعداد به صد هزار نفر	نسبت تعداد مراکز پزشکی هسته ای به جمعیت.....
۱/۵۶	۱/۵۵	۱/۴۸	۱/۴۶	۱/۳۷	تعداد به ده هزار نفر	نسبت تعداد داروخانه ها به جمعیت.....
۱/۸۲	۱/۷۶	۱/۶۵	۱/۶۰	۱/۵۵	تعداد در هزار کیلومتر مربع	نسبت تعداد پایگاه های اورژانس پیش بیمارستانی ۱۱۵ به مساحت استان.....
۲۶/۲۵	۲۴/۲۱	۲۲/۶۷	۲۴/۰۸	۲۵/۵۲	واحد خون به هزار نفر جمعیت	نسبت مقدار خون اهدا شده به جمعیت.....
...	۱۳۶	۱۱۰	۹۴	۸۳	باب	تعداد بیمارستان های دامپزشکی خصوصی.....
...	۲۶۵	۲۶۹	۲۵۳	۲۶۰	باب	تعداد آزمایشگاه دامپزشکی خصوصی.....
۹۴	۹۵	(۱)-	۹۵	۹۰	درصد	نسبت نمونه های میکروبی مطابق با استاندارد در آب استخرهای شنا
۹۴	(۱)-	(۱)-	۸۷	۹۴/۱۴	درصد	نسبت نمونه های میکروبی مطابق با استاندارد در آب شناگاه های طبیعی
۸۹/۹	۸۹/۷	۸۹/۵	۸۸/۱	۸۷/۴	درصد	نسبت مراکز موسسات پرتو پزشکی دارای شرایط بهداشتی.....
۱۴/۰۱	۱۴/۰۱	۱۰/۰۸	۱۰/۰۸	۱۰/۰۸	درصد	شیوع مصرف مواد دخانی در افراد ۱۸ سال و بالاتر.....
۹۶/۲	۱۰۰	۱۰۰	۹۵	۹۰	درصد	ارتقاء سیستم نظارت (پوشش بازرسی) از مراکز تهیه و توزیع مواد غذایی و اماکن عمومی ^(۲)
...	...	x	x	x	درصد	نسبت مخاطرات منجر به آسیب به واحدهای بهداشتی.....
۳۱/۱	(۲)۲۰/۹	۳۰/۷	۲۸/۹	۲۸/۳۲	درصد	آمادگی خانوار در برابر بلایا.....
۵۴	(۲)۵۳/۷	۵۳	۴۷/۶۷	۴۲/۴۳	درصد	ایمن کلی واحدهای بهداشتی در برابر بلایا.....
۵۳	(۳)۵۴	۵۴	۵۱	۴۹	درصد	ایمنی غیرسازه ای واحدهای بهداشتی در برابر بلایا.....
۵۵	(۳)۵۴	۵۳	۴۷	۴۱	درصد	ایمنی سازه ای واحدهای بهداشتی در برابر بلایا.....
۲۴/۶	۳۰/۳	۴/۱	۲۷/۶	۱۸/۷	درصد	نسبت پوشش برنامه آموزش خانوار.....
...	...	۲/۹	۱۸/۱	۲۱	درصد	نسبت پوشش برنامه خود مراقبتی سازمان.....
...	...	۷۲/۱	...	۵۷	درصد	نسبت پوشش برنامه خود مراقبتی اجتماعی.....
...	...	۱۶	۱۶	۱۶	درصد	نسبت سفیران سلامت دانش آموز.....
۵۴	۵۳	۵۲	۴۵	۳۷	درصد	آمادگی عملکردی واحدهای بهداشتی در برابر بلایا.....
۸۰/۵	(۳)۷۹/۳۰	۸۵/۱	۹۰/۶	۸۲/۴۱	درصد	نسبت روزهای دارای هوای خوب و قابل قبول در شهرهای دارای ایستگاه سنجش آلودگی هوا.....
۹۸/۶۷	۸۶/۹۸	۰۲/۹۹	۵۷/۹۸	۵۳/۹۷	درصد	نسبت نمونه های میکروبی مطابق با استاندارد آب آشامیدنی- شهری.....

۱-۴-۳- بهداشت و درمان (دنباله)

۱۴۰۱	۱۴۰۰	۱۳۹۹	۱۳۹۸	۱۳۹۷	واحد	شرح
۹۳/۳۸	۹۳/۸۲	۹۳/۹۱	۹۴/۲۵	۹۱/۸۵	درصد	نسبت نمونه‌های میکروبی مطابق با استاندارد آب آشامیدنی- روستایی.....
۱۴/۱۵	۱۴/۱۵	۱۴/۱۵	۱۰/۸	۱۰/۸	درصد	شیوع دیابت در افراد ۲۵ سال و بالاتر.....
۳۲/۰۳	۳۲/۰۳	۳۲/۰۳	۲۶/۴	۲۶/۴	درصد	شیوع فشارخون در افراد ۱۸ سال و بالاتر.....
۶/۲	۵/۹	۳/۸	۴/۳	۴/۳	درصد	میزان شیوع کم وزنی در کودکان زیر ۵ سال سن ^(۳)
۵/۴	۵/۲	۳/۶	۴/۸	۴/۸	درصد	شیوع کوتاه قدی (نسبت قد به سن) در کودکان زیر ۵ سال ^(۳)
۲۴/۹۶	۲۴/۹۶	۲۴/۹۶	۲۲/۷۵	۲۲/۷۵	درصد	شیوع چاقی در افراد ۱۸ سال و بالاتر ^(۳)
۵۱/۳	۵۱/۳	۵۱/۳	۵۶/۳۶	۵۶/۳۶	درصد	شیوع فعالیت بدنی ناکافی ۱۸ سال و بالاتر.....
۳۵/۱۲	۳۰/۰۵ ^(۳)	۲۸/۴۰	۲۳/۰۳	۲۶/۸	میکروگرم در متر مکعب	میانگین سالانه غلظت آئنده معیار PM ۲/۵ در کشور.....
۱۱/۹۸	۱۱/۴۴	۱۲/۵۸	۱۳/۲۳	۱۲/۶۵	تعداد در هر هزار تولد زنده	نرخ مرگ و میر اطفال زیر یکسال ^(۳)
۱۴/۶۶	۱۳/۹۷	۱۵/۲۳	۱۶/۳۱	۱۵/۱۸	تعداد در هر هزار تولد زنده	نرخ مرگ و میر کودکان زیر پنج‌سال ^(۳)
۲۳/۷	۲۲/۰ ^(۴)	۲۴/۴ ^(۴)	۲۱/۸ ^(۴)	۱۷/۷	تعداد در هر صد هزار تولد زنده	نرخ مرگ و میر مادران.....
۳	۳/۴	۲/۷	۳/۵	۳/۵	درصد	میزان شیوع اضافه وزن در کودکان زیر ۵ سال سن ^(۳)
۹۹	۹۹	۹۹	۹۹	۹۹	درصد	زایمان توسط اشخاص ماهر دوره دیده ^(۳)
...	۹۸/۴	۹۹/۷	۱۰۰/۰	۱۰۰/۰	درصد	پوشش نوبت سوم واکسن پنج‌گانه ^(DTP۳) در کودکان زیر یکسال.....
۸/۲۸	۸/۳۱	۸/۱۵	۸/۱۴	۸/۱۲	تعداد در هر هزار تولد زنده	نرخ مرگ و میر نوزادان ^(۳)
...	۰/۰۷	۰/۰۷	۰/۰۷	۰/۰۷	درصد	شیوع HIV.....
...	۳۶۴۰	۳۵۳۰	۳۶۷۰	۳۹۲۰	تعداد در هر صد هزار نفر	مرگ و میر بر اثر HIV.....
۳۰/۵۸	۳۰/۵۸	۳۰/۵۸	۲۲/۵۹	۲۲/۵۹	درصد	شیوع کلسترول خون در افراد ۲۵ سال و بالاتر.....
...	۷/۳۶	۶/۷۴	۹/۶۹	۱۰/۶۱	در هر هزار نفر	میزان ابتلاء به سل.....
...	...	۴۷۸	۷۳۸	۷۴۴	...	تعداد مرگ و میر بر اثر بیماری سل.....
...	۱۰۰۸	۱۰۴۷	۱۲۱۴	۶۰۲	در هر هزار نفر	موارد ابتلاء به مالاریا.....
...	...	۱۵/۸۱	۱۶/۶۳	۱۵/۲۵	درصد	احتمال مرگ از بیماری‌های قلبی عروقی، سرطان، دیابت و بیماری‌های تنفسی مزمن بین سنین ۳۰ تا ۷۰ سال.....
...	۲۷/۲	۲۷/۶	۳۰/۲	۳۳/۷	در هزار نفر	میزان باروری ویژه سنی ۱۵ تا ۱۹ سال.....
...	۸۲/۶	۸۲/۷	۸۶/۹	۹۵/۳	در هزار نفر	میزان باروری ویژه سنی ۲۰ تا ۲۴ سال.....
...	۹۷/۶	۹۶/۰	۹۸/۴	۱۰۸/۹	در هزار نفر	میزان باروری ویژه سنی ۲۵ تا ۲۹ سال.....
...	۷۸/۴	۷۵/۹	۷۷/۳	۸۷/۱	در هزار نفر	میزان باروری ویژه سنی ۳۰ تا ۳۴ سال.....
...	۴۵/۸	۴۴/۱	۴۵/۴	۵۱/۵	در هزار نفر	میزان باروری ویژه سنی ۳۵ تا ۳۹ سال.....
...	۱۴/۴	۱۴/۰	۱۴/۳	۱۵/۵	در هزار نفر	میزان باروری ویژه سنی ۴۰ تا ۴۴ سال.....
...	۱/۴	۱/۳	۱/۴	۱/۵	در هزار نفر	میزان باروری ویژه سنی ۴۵ تا ۴۹ سال.....
...	درصد	نسبت افرادی که جهت دریافت مراقبت‌های اولیه بهداشتی در واحدهای مراقبت اولیه بهداشتی ثبت نام کرده‌اند.....

۱-۴-۳- بهداشت و درمان (دنباله)

(درصد)

شرح	۱۳۹۷	۱۳۹۸	۱۳۹۹	۱۴۰۰	۱۴۰۱
نسبت جمعیتی که به آب آشامیدنی سالم و مدیریت شده دسترسی دارند.....	۹۳/۸۰	۹۴/۰۰	۹۴/۰۱	...	۹۴/۲۲
شاخص توسعه در اوایل دوران کودکی ^(۲)	۶/۷۷	۶/۶۸	۶/۸۴	۷/۰۵	۷/۰۵
شیوع اضافه وزن و یا چاقی در سنین ۱۸ ساله و بیشتر ^(۴)	۵۹/۳۱	۵۹/۳۱	۶۳/۰۱	۶۳/۰۱	۶۳/۰۹
نسبت مراکز بهداشتی درمانی شهری که از نظر بهداشت محیط دارای شرایط مطلوب هستند..	۸۰/۰	۸۱/۰	۸۱/۴	۸۱/۸	۸۲/۳
نسبت مراکز بهداشتی درمانی روستایی که از نظر بهداشت محیط دارای شرایط مطلوب هستند	۸۶/۰	۸۶/۲	۸۶/۲	۸۶/۸	۸۷/۰
نسبت بیمارستان‌هایی که مدیریت پسماند در آن‌ها مطلوب می‌باشد.....	۹۰/۰	۹۱/۰	۹۱/۳	۹۲/۰	۹۲/۵
نسبت بیمارستان‌هایی که مدیریت فاضلاب در آن‌ها مطلوب می‌باشد.....	۷۹/۵	۸۱/۰	۸۱/۰	۸۱/۲	۸۲/۰
نسبت بیمارستان‌هایی که وضعیت آشپزخانه و غذا خوری آن‌ها از نظر بهداشت محیط مطلوب می‌باشد.....	۸۰/۰	۸۲/۰	۸۲/۰	۸۲/۴	۸۴/۰
نسبت بیمارستان‌هایی که وضعیت بخش‌های آن‌ها از نظر بهداشت محیط مطلوب می‌باشد.....	۸۶/۷	۸۷/۰	۸۷/۰	۸۷/۱	۸۸/۰
نسبت بیمارستان‌های دارای دستگاه فعال بی‌خطر ساز پسماند.....	۹۳	۹۳/۸	۹۴/۴	۹۴/۸	۹۵/۰
سهم بخش خصوصی از کل خدمات بهداشت حرفه‌ای ارائه شده.....	۴/۴	۱۶/۰	۲۰/۰	۲۷/۰	۳۰/۰
نسبت شاغلین در مواجهه با ریسک فاکتور ارگونومی.....	۲۶/۰۰	۲۰/۰۰	۱۶/۴۹	۱۴/۹۱	۱۵/۴۷
نسبت شاغلین در مواجهه با صدای مخطرناک محیط کار.....	۱۸/۰	۱۴/۵	۱۲/۲	۱۱/۰	۱۲/۲
نسبت کارگاه‌های درجه ۱ و ۲ و ۳ بازرسی شده توسط واحد بهداشت حرفه‌ای به کل کارگاه‌های شناسایی شده.....	۶۶/۰	۹۸/۰	۹۵/۰	۹۵/۴	۹۷/۰
نسبت کارگاه‌های بازرسی شده توسط واحد بهداشت حرفه‌ای.....	۷۰/۰	۹۸/۰	۹۸/۰	۹۸/۶	۹۰/۰
نسبت کارفرمایان دارای دسترسی به خدمات بهداشت حرفه‌ای ارائه شده از طریق شرکت‌های خصوصی به کل کارفرمایان.....	۴۰	۵۸	۶۸	۷۰	۷۵
نسبت کارگاه‌های دارای جیوه در محیط کار، به کل کارگاه‌ها.....	۱۸	۱۸	۱۱	(۳)۶	۵
نسبت خدمات بهداشت حرفه‌ای اعتباربخشی شده ارائه شده به کارگاه‌ها و واحدهای شغلی از طریق آزمایشگاه‌های واحد بهداشت حرفه‌ای به کل خدمات بهداشت حرفه‌ای ارائه شده به کارگاه‌ها و واحدهای شغلی.....	۷۰	۶۰	۷۰	۷۰	۸۰
نسبت کارگاه‌هایی که آلاینده شیمیایی محیط کار در آن‌ها حذف یا کاهش یافته به کل کارگاه‌ها	۴/۰	۱۸/۰	۱۱/۰	۱۰/۷	۹/۵
نسبت شاغلین کارگاه‌ها و واحدهای شغلی دارای پرونده پزشکی به کل شاغلین شناسایی شده	۵۱/۰	۵۰/۰	۵۱/۵۲	۵۴/۴۶	۵۰/۰

(۱) به علت تعطیل بودن در شرایط اپیدمی کرونا.

(۲) ارقام توسط سازمان ذیربط تجدیدنظر شده است.

(۳) آمار مربوط به ۳ ماهه اول سال ۱۳۹۹ می‌باشد.

(۴) شامل مرگ به علت کووید ۱۹ نمی‌باشد.

(۵) شامل مرگ به علت کووید ۱۹ می‌باشد.

ماخذ- سالنامه آماری کشور.

- وزارت بهداشت، درمان و آموزش پزشکی.

۲-۴-۳- رفاه و تامین اجتماعی

۱۴۰۱	۱۴۰۰	۱۳۹۹	۱۳۹۸	۱۳۹۷	واحد	شرح
۳۸۶۲۹۱۴۶	۳۷۸۶۲۸۳۴	۳۷۳۳۳۲۴۲	۳۷۳۱۳۷۷۳	۳۶۴۴۴۹۷۸	نفر	تعداد بیمه شدگان سازمان تامین اجتماعی.....
۷۷۹۱۴۰۷	۷۲۰۰۴۴۹	۷۲۰۹۵۴۲	۶۸۹۲۵۴۰	۶۵۱۵۷۹۹	نفر	تعداد مستمری بگیران اصلی و تبعی سازمان تامین اجتماعی.....
۱۵۵۵۷۱۳۷	۱۵۱۳۰۰۱۵	(۱)۱۴۵۸۴۸۰۱	۱۴۳۷۳۲۶۰	۱۴۰۲۹۱۹۳	نفر	تعداد بیمه شدگان اصلی سازمان تامین اجتماعی.....
۴۵/۶	۴۴/۶	۴۴/۰	۴۴/۸	۴۴/۳	درصد	نسبت تعداد بیمه شدگان اصلی و تبعی تامین اجتماعی به کل جمعیت.....
۴۰/۲	۴۰/۰	۳۹/۱	۳۸/۵	۳۸/۵	درصد	سهم بیمه شده اصلی تحت پوشش سازمان تامین اجتماعی از کل بیمه شده‌های تامین اجتماعی.....
۵۹/۷	۶۰/۰	۶۰/۹	۶۱/۵	۶۱/۵	درصد	سهم بیمه شده تبعی تحت پوشش سازمان تامین اجتماعی از کل بیمه شده‌های تامین اجتماعی.....
۱/۱	۱/۱	۱/۵	۱/۵۷	۱/۷۶	درصد	سهم مقرری بگیران بیمه بیکاری از کل بیمه‌شدگان اصلی سازمان تامین اجتماعی.....
۵۲/۳	۴۹/۶	۵۰/۳	۵۰/۷	۵۰/۳	درصد	نسبت تعداد بیمه شدگان اصلی و تبعی بیمه سلامت به کل جمعیت.....
(۲) _	(۲) _	(۲) _	(۲) _	۵۲	درصد	ضریب نفوذ بیمه اجتماعی (۱).....
۹۰۳۴۲۷	۹۲۸۴۱۹	۹۸۲۲۶۹	۱۰۰۸۶۶۸	۱۰۳۱۷۵۵	نفر	تعداد شاغلان کسورپرداز صندوق بازنشستگی کشوری.....
۱۶۴۲۶۳۷	۱۵۸۶۱۰۲	۱۵۱۰۹۳۹	۱۴۷۷۴۹۱	۱۴۲۹۸۶۱	نفر	تعداد حقوق بگیران صندوق بازنشستگی کشوری.....
۲۴۶۴۰۷۴	۲۱۸۷۸۸۷	۱۹۸۳۹۳۳	۱۷۷۶۰۱۷	۱۶۳۳۵۶۹	نفر	تعداد بیمه شدگان صندوق بیمه اجتماعی کشاورزان، روستائیان و عشایر.....
۱۷۴۷۲۹	۱۵۳۱۵۸	۱۲۹۸۶۴	۱۱۰۹۲۷	۹۶۳۴۷	نفر	تعداد مستمری بگیران صندوق بیمه اجتماعی کشاورزان، روستائیان و عشایر..
۱۴۱۳۸۷۹	۱۳۰۸۴۷۹	(۱)۱۱۱۹۷۴۲	۱۵۰۲۷۶۴	۱۵۹۰۱۱۳	نفر	تعداد مددجویان کم توان تحت پوشش سازمان بهزیستی (حوزه توانبخشی)...
۹۱۶۲۴۳	۸۲۱۸۳۵	۸۵۳۴۳۸	۷۸۸۸۸۷	۷۱۲۵۶۸	نفر	تعداد سالمندان تحت پوشش سازمان بهزیستی.....
۳۷۰۴	۳۹۵۴	(۱)۳۹۵۷	۴۱۹۷	۴۱۵۰	مرکز	تعداد مراکز ارائه دهنده خدمات سازمان بهزیستی (خدمات مشاوره و مددکاری اجتماعی + خدمات پیشگیری از کم توانی + واحدهای توانبخشی).....
۸۰۲۰۰۵۱	۶۸۷۶۳۰۹	۶۰۲۹۸۲۴	۷۲۴۹۸۱۶	۷۵۳۰۶۵۴	نفر	تعداد افراد خدمت گیرنده از مراکز ارائه دهنده خدمات سازمان بهزیستی (خدمات مشاوره و مددکاری اجتماعی + خدمات پیشگیری از کم توانی + واحدهای توانبخشی).....
۱۴۳۷	۱۴۱۰	۱۴۰۰	۱۳۸۰	۱۳۱۱	مرکز	تعداد مراکز روزانه ارائه دهنده خدمات به افراد کم توان و سالمند تحت پوشش سازمان بهزیستی.....
۵۵۹۹۰	۵۶۰۴۸	۵۴۵۵۰	۵۳۵۲۱	۵۰۸۳۳	نفر	تعداد مددجویان کم توان و سالمند خدمت گیرنده از مراکز روزانه تحت پوشش سازمان بهزیستی.....
۱۲۲۷	۱۲۸۰	۱۲۲۲	۱۲۰۲	۱۱۸۱	مرکز	تعداد مراکز شبانه روزی و خدمت در منزل ارائه دهنده خدمات به افراد کم توان و سالمند تحت پوشش سازمان بهزیستی.....
۷۱۴۳۹	۶۹۵۳۹	۶۸۳۱۱	۶۸۱۷۸	۶۸۹۶۱	نفر	تعداد مددجویان کم توان و سالمند خدمت گیرنده از مراکز شبانه‌روزی و خدمت در منزل تحت پوشش سازمان بهزیستی.....
۱۰۵۱	۱۰۴۲	۱۳۰۳	۱۵۸۶	۱۷۳۱	مرکز	تعداد مراکز آسیب‌های اجتماعی تحت پوشش سازمان بهزیستی.....
۵۵۵۶۷۸	۴۱۸۵۸۶	۸۶۹۱۰۲	۷۰۷۷۱۶	۸۱۸۰۱۴	نفر	تعداد افراد پذیرش شده در مراکز آسیب‌های اجتماعی تحت پوشش سازمان بهزیستی.....
۸۷۲۰۶	۶۱۴۲۷	۶۰۷۳۹	۵۷۸۷۲	۵۶۳۲۶	نفر	تعداد خدمت گیرندگان اشتغال یافته توسط سازمان بهزیستی.....
۲۱۸۱۳	۲۴۰۳۳	(۱)۴۰۸۶۳	(۱)۱۷۲۱۶	(۱)۲۱۷۴۳	نفر	تعداد دانشجویان تحت پوشش سازمان بهزیستی (کم توان + نیازمند).....

(۱) آمار دستگاه متولی اصلاح شده است.

(۲) عدم درج مقادیر به دلیل بازنگری در روش محاسبات می‌باشد.

ماخذ- وزارت تعاون، کار و رفاه اجتماعی.

۳-۴-۳- کمیته امداد امام خمینی (ره)

شرح	واحد	۱۳۹۷	۱۳۹۸	۱۳۹۹	۱۴۰۰	۱۴۰۱
نسبت مددجوی مورد حمایت به کل جمعیت کشور.....	درصد	۰/۵۲	۰/۵۴	۰/۴	۰/۵	۰/۲
نسبت سالمندان مورد حمایت به کل سالمندان کشور.....	درصد	۱۸/۴	۱۹/۹	۲۸/۹	۱۸/۲	۲۸/۹
نسبت دانش‌آموزان مورد حمایت به کل دانش‌آموزان کشور.....	درصد	۲/۴۵	۲/۴۵	۰/۴/۴	۴/۵	۴/۸
نسبت خانوار مددجو با سرپرست زن به کل خانوارهای مورد حمایت.....	درصد	۵۴/۳	۵۲/۸	۵۴/۳	۵۴/۲	۵۱/۴
نسبت خانوارهای مورد حمایت به کل خانوار کشور.....	درصد	۷/۸	۸/۹	۸/۳	۸/۵	۹/۲
تعداد افراد اشتغال یافته از طریق کارایی.....	نفر	۱۳۷۴۱	۱۷۹۲۳	۲۷۰۱۰	۴۰۳۶۵	۳۸۷۸۰
نرخ رشد فرصت‌های شغلی ایجاد شده.....	درصد	-۲۶/۱	۳۰/۴	۵۰/۷	۵۳/۰	۳۵/۰
تعداد وام اشتغال پرداختی از محل صندوق اشتغال امداد و تسهیلات بانکی.....	-	۰/۱۳۶۲۲۷	۰/۱۴۱۹۹۷	۱۵۰۵۸۴	۲۰۹۷۹۴	۲۸۶۸۹۰
مبلغ وام اشتغال پرداختی از محل صندوق اشتغال امداد و تسهیلات بانکی.....	میلیارد ریال	۲۴۸۱۲	۴۷۱۴۱	۵۶۸۷۳	۹۷۱۷۰	۲۳۰۳۹۲

(۱) اعداد تجدید نظر شده است.

ماخذ- کمیته امداد امام خمینی (ره).

۳-۴-۴- بنیاد شهید و امور ایثارگران (درصد)

شرح	۱۳۹۷	۱۳۹۸	۱۳۹۹	۱۴۰۰	۱۴۰۱
نسبت تعداد اعضا خانواده شهدا به تعداد کل جمعیت کشور ^(۱)	۰/۴۷	۰/۴۵	۰/۴۴	۰/۴۲	۰/۴۰
نسبت تعداد اعضا خانواده جانبازان به تعداد کل جمعیت کشور ^(۱)	۲/۷۳	۲/۷۴	۲/۷۴	۲/۷۳	۲/۸۱
نسبت تعداد اعضا خانواده آزادگان به جمعیت کشور ^(۱)	۰/۲	۰/۲	۰/۲	۰/۱۹	۰/۱۹
نسبت جامعه هدف ^(۲) تحت پوشش بنیاد شهید به تعداد کل جمعیت کشور ^(۱)	۴/۰۴	۴/۰۹	۴/۱۳	۴/۱۹	۴/۳
نسبت تعداد دانشجویان شاهد و ایثارگر به تعداد کل دانشجویان کشور.....	۴/۰۴	۳/۵۹	۳/۱	۲/۶۴	۴/۰۲

(۱) اعداد از سال ۱۳۹۶ تا ۱۳۹۹ تجدید نظر شده است.

(۲) منظور از جامعه هدف، خانواده ایثارگر و خواهر و برادر ایثارگر (در صورت دریافت خدمات و ثبت در سیستم) است.

ماخذ- بنیاد شهید و امور ایثارگران.



مرکز آمار رای ایران



۵-۳- امور عمومی

مرکز آمار و رایر ان



مرکز آمار رای ایران

۱-۵-۳- تعداد استانداردهای ملی تدوین شده

۱۴۰۱	۱۴۰۰	۱۳۹۹	۱۳۹۸	۱۳۹۷	شرح
۹۷	۹۷	۱۶۸	۱۰۳	۲۴۳	استانداردهای ملی برق و الکترونیک.....
۷۹	۷۹	۶۹	۷۸	۱۹۵	استانداردهای ملی ساختمان، مصالح و فرآورده‌های ساختمانی.....
۹۴	۱۱۹	۹۸	۷۰	۱۵۰	استانداردهای ملی صنایع غذایی.....
۴۰	۲۳	۴۹	۵۱	۶۴	استانداردهای ملی پوشاک و فرآورده‌های نساجی الیاف.....
۲۵	۲۶	۷۵	۵۴	۹۶	استانداردهای ملی صنایع شیمیایی.....
۲۱	۱۷	۲۹	۴۳	۶۰	استانداردهای ملی چوب و فرآورده‌های چوبی، سلولزی و کاغذ.....
۶	۱۱	۱۳	۵۴	۸۹	استانداردهای ملی معدن و مواد معدنی.....
۲۷	۲۷	۶۷	۴۶	۱۶۰	استانداردهای ملی خودرو و نیرو محرکه.....
۲۱	۲۱	۴۰	۴۵	۶۱	استانداردهای ملی اندازه‌شناسی، اوزان و مقیاس‌ها.....
۳۸	۲۳	۱۲	۱۰	۳۹	استانداردهای ملی مهندسی پزشکی.....
۲۶	۱۶	۱۸	۳۴	۶۱	استانداردهای ملی میکروبیولوژی و بیولوژی.....
۱۲	۱۳	۶	۲۲	۲۵	استانداردهای ملی اسناد و تجهیزات اداری و آموزشی.....
۸	۷	۱۲	۱۲	۹	استانداردهای ملی چرم، پوست و پایپوش.....
۲۳	۱۵	۲۲	۱۳	۳۷	استانداردهای ملی سیستم مدیریت.....
۳۱	۱۹	۲۶	۳۸	۶۲	استانداردهای ملی فناوری اطلاعات.....
۵	۶	۲۱	۷	۱۸	استانداردهای ملی بسته‌بندی.....
۱۰	۱۸	۵۳	۴۸	۸۵	استانداردهای ملی فناوری ارتباطات.....
۷	۴	۱	۸	۱۰	استانداردهای ملی ایمنی وسایل سرگرمی و کمک آموزشی کودکان..
۸۸	۳۸	۸۴	۵۹	۱۳۹	استانداردهای ملی مکانیک.....
۴۲	۳۹	۶۱	۸۰	۱۷۰	استانداردهای ملی فلزشناسی.....
۲۲	۳۶	۳۴	۷۰	۸۹	استانداردهای ملی صنایع پلیمر.....
۳۶	۴۶	۶۶	۵۹	۳۰	استانداردهای ملی آب و آفا.....
۱۳	۷	۷	۷	۱۰	استانداردهای ملی خدمات.....
۲۱	۲۱	۲۵	۲۲	۲۷	استانداردهای ملی انرژی.....
۰	۲	۳	۱۰	۱۱	استانداردهای ملی حمل و نقل.....
۲۲	۱۶	۱۹	۹	۲۰	استانداردهای ملی فناوری نانو.....
۱	-	۳	۰	۲	استانداردهای ملی نقشه و اطلاعات مکانی.....
۴۵	۴۳	۴۲	۵۵	۶۹	استانداردهای ملی تجهیزات و فرآورده‌های نفتی.....
۳	۵	۲۱	۱۰	۱۱	استانداردهای ملی کودها و سموم.....
۲۳	۲۹	۳۱	۳۴	۶۰	استانداردهای ملی محیط زیست.....
۱۴	۱۱	۱۲	۱۲	۱۰	استانداردهای ملی صنایع دستی میراث فرهنگی و گردشگری.....
۰	۱	۳	-	۳	استانداردهای ملی حلال.....
۱۰	۳	۱۸	۸	۱۲	استانداردهای ملی ورزش و تجهیزات ورزشی.....
۱	۱	۱	۲	-	استانداردهای ملی انفورماتیک سلامت.....

ماخذ- سازمان ملی استاندارد ایران.

۲-۵-۳- امور عمومی

۱۴۰۱	۱۴۰۰	۱۳۹۹	۱۳۹۸	۱۳۹۷	شرح
۱۸۱۴۸۱۶	۱۱۶۱۰۴۱	۱۲۶۳۷۱۵ ^(۱)	۳۸۵۷۷۰۴	۲۴۷۵۸۶۹	تعداد روایید صادر شده
۶۴۵۹۸	۶۸۷۳۳	۷۰۶۸۵	۵۸۱۲۰	۵۰۸۲۵	تعداد شرکت‌های تجاری ثبت شده

(۱) اعداد تجدید نظر شده است.

ماخذ- وزارت امور خارجه.

- سازمان ثبت اسناد و املاک کشور.

مرکز آمار ایران



ماه موضوعی

مرکز آمار رایر ایران



مرکز آمار رای ایران

سر عنوان‌های نمایه‌ای (واژه‌های کلیدی) از جداول نشریه شاخص‌های برنامه ششم توسعه اقتصادی، اجتماعی و فرهنگی کشور انتخاب و به صورت الفبایی مرتب شده است. در مواردی که ارائه تقسیمات فرعی برخی از سرعنوان‌ها نیز ضرورت داشته، تقسیمات فرعی مذکور به صورت الفبایی و با رعایت فاصله از سرسطر، زیر سرعنوان‌های مربوط درج شده است.

شماره‌هایی که در مقابل هر سرعنوان نمایه‌ای یا تقسیمات فرعی آن درج شده، معرف شماره جداول نشریه مذکور است. عدد سمت چپ هر شماره، نشانگر شماره فصل و اعداد سمت راست آن، مبین شماره جدول در داخل فصل مربوط است. شایان ذکر است جهت پوشش کامل، شاخص‌های مربوط به هر کلید واژه با تخلص در ذیل آن ذکر گردیده است.

۱

- آب** ۲-۱-۱.....
- ۲-۱-۱..... مشترکین آب خانگی
 - ۲-۱-۱..... آب بدون درآمد
 - ۲-۱-۱..... شبکه آب شهری
 - ۲-۱-۱..... شبکه فاضلاب شهری
 - ۲-۱-۱..... آب آشامیدنی سالم
 - ۲-۱-۱..... رشد مصرف
 - ۲-۱-۱..... قیمت تمام شده
 - ۲-۱-۱..... نرخ فروش
 - ۲-۱-۱..... سطح اراضی تحت پوشش
 - ۲-۱-۱..... آب مصرف شده
 - ۲-۱-۱..... آب تجدیدپذیر
 - ۲-۱-۱..... حجم آب ورودی
 - ۲-۱-۱..... کسری مخزن
 - ۲-۱-۱..... تخلیه و برداشت
 - ۲-۱-۱..... ارتفاع بارندگی
 - ۲-۱-۱..... حجم آب تنظیم سدها
 - ۲-۱-۱..... ظرفیت مخازن سدها
 - ۲-۱-۱..... سدها
- آموزش** ۳-۲-۱ _ ۳-۲-۲.....
- آموزش عالی** ۳-۲-۳.....
- ۳-۲-۳..... دانشجویان
 - ۳-۲-۳..... دانش آموختگان
 - ۳-۲-۳..... ثبت نام شدگان
 - ۳-۲-۳..... آموزشگران دانشگاهی
 - ۳-۲-۳..... هییت علمی تمام وقت
- آموزش فنی و حرفه‌ای** ۳-۲-۲.....
- ۳-۲-۲..... آموزش‌های برگزار شده
 - ۳-۲-۲..... مراکز
 - ۳-۲-۲..... مربیان
- آموزش و پرورش** ۳-۲-۱.....
- ۳-۲-۱..... دانش آموز
 - ۳-۲-۱..... نرخ ارتقاء
 - ۳-۲-۱..... نرخ ترک تحصیل

- ۳-۲-۱ نرخ تکرار پایه
- ۳-۲-۱ نرخ گذردوره‌ها
- ۳-۲-۱ پوشش تحصیلی
- ۳-۲-۱ ضریب بهره‌برداری
- ۳-۲-۱ مدارس روستایی
- ۳-۲-۱ پوشش ویژه سنی
- ۳-۲-۱ میانگین طول تحصیل
- ۳-۲-۱ ضریب اشتغال
- ۳-۲-۱ دوره‌های تحصیلی
- ۳-۲-۱ بخش غیردولتی
- ۳-۲-۱ هنرجو
- ۳-۲-۱ بودجه آموزش و پرورش
- ۳-۲-۱ فصول بودجه
- ۳-۲-۱ فعالیت‌های پرورشی و فرهنگی
- ۳-۲-۱ میانگین حقوق
- ۳-۲-۱ اعتبارات
- ۳-۲-۱ فضای آموزشی
- ۳-۲-۱ محوطه و فضای سبز
- ۳-۲-۱ سرویس بهداشتی
- ۳-۲-۱ سرانه زیربنایی آزمایشگاهی
- ۳-۲-۱ سرانه زیربنایی کارگاهی
- ۳-۲-۱ نمازخانه مدرسه
- ۳-۲-۱ اتاق مشاور مدرسه
- ۳-۲-۱ کتابخانه مدرسه
- ۳-۲-۱ سرانه فضاهای ورزشی
- ۳-۲-۱ سرانه زیربنای آموزشی
- ۳-۲-۱ سرانه فضای پرورشی
- ۳-۲-۱ کلاس‌های مختلط
- ۳-۲-۱ شاخه‌های تحصیلی
- ۳-۲-۱ رشته‌های تحصیلی
- ۳-۲-۱ نرخ جذب ناخالص
- ۳-۲-۱ نسبت اتلاف
- ۳-۲-۱ طول تحصیل
- ۳-۲-۱ نرخ ماندگاری
- ۳-۲-۱ قبولی
- ۳-۲-۱ مردودی
- ۳-۲-۱ نمازخانه مستقل یا متصل به مسجد
- ۳-۲-۱ مدارس قرآن
- ۳-۲-۱ حافظ قرآن
- ۳-۲-۱ نرخ سوادآموزان
- ۳-۲-۱ سرانه واگذاری آموزش
- ۳-۲-۱ از طریق برون سپاری و مشارکت

- ۳-۲-۱ آموزش ضمن خدمت
- ۳-۲-۱ معلمان
- ۳-۲-۱ نوع استخدام
- ۳-۲-۱ کارکنان

الف

- ۲-۲-۲ ارتباطات
- ۲-۲-۲ میزان ظرفیت ترانزیت
- ۲-۲-۲ سرعت دسترسی
- ۲-۲-۲ خدمت الکترونیکی
- ۲-۲-۲ خدمات
- ۲-۲-۲ ظرفیت‌های پستی
- ۲-۲-۲ کاهش هزینه پهنای باند
- ۲-۲-۲ خدمات نوین پست
- ۲-۲-۲ پیشرفت تکمیل
- ۲-۲-۲ استقرار سامانه
- ۲-۲-۲ دسترسی خانوارها به اینترنت
- ۲-۲-۲ ایستگاه‌های راه آهن
- ۲-۲-۲ خدمات ارزش افزوده
- ۲-۲-۲ دسترسی پرسرعت
- ۱-۲-۴ _ ۱-۲-۷ ارزشها
- ۱-۲-۶ نرخ برابری ارزشها در بازار آزاد
- ۱-۲-۴ نرخ برابری ارزشها در بازار رسمی
- ۱-۲-۷ نرخ رشد سالانه در بازار آزاد
- ۱-۲-۵ نرخ رشد سالانه در بازار رسمی
- ۳-۵-۲ امور عمومی
- ۳-۵-۲ روادید
- ۳-۵-۲ شرکت‌های تجاری
- ۲-۱-۱ انرژی
- ۲-۱-۱ مصرف نهایی
- ۲-۱-۱ بخش‌های مصرفی
- ۲-۱-۱ حامل‌های منتخب انرژی
- ۲-۱-۱ سرانه عرضه
- ۲-۱-۱ بهره‌وری انرژی
- ۲-۱-۱ شدت عرضه انرژی
- ۲-۱-۱ سرانه انتشار
- ۲-۱-۱ شاخص انتشار
- ۲-۱-۱ سهم گاز
- ۲-۱-۱ نیروگاه‌های حرارتی
- ۲-۱-۱ انرژی‌های تجدیدپذیر و پاک
- ۲-۱-۱ نیروگاه‌های تجدید پذیر و پاک

- ۲-۱-۱ تولید انرژی
- ۲-۱-۱ گازهای گلخانه‌ای
- ۲-۱-۱ سوخت فسیلی
- ۲-۱-۱ اجتناب از مصرف آب

ب

بازرگانی ۲-۳-۱

- ۲-۳-۱ رشد ریزنان بازرگانی اعزامی
- ۲-۳-۱ سرمایه‌گذاری مستقیم خارجی
- ۲-۳-۱ صادرات صنعتی
- ۲-۳-۱ صادرات معدنی
- ۲-۳-۱ پروانه
- ۲-۳-۱ مجوزهای صنفی (پروانه کسب)
- ۲-۳-۱ جواز
- ۲-۳-۱ سرمایه‌گذاری
- ۲-۳-۱ سرمایه‌گذاری پروانه
- ۲-۳-۱ ضمانت‌نامه‌های صادره صندوق
- ۲-۳-۱ گواهی
- ۲-۳-۱ صادرات کالاهای غیر نفتی
- ۲-۳-۱ کارت بازرگانی
- ۲-۳-۱ نماد اعتماد الکترونیکی

بدهی خارجی ۱-۲-۳

- ۱-۲-۳ تعهدات خارجی
- ۱-۲-۳ بلند مدت
- ۱-۲-۳ کوتاه مدت

برق ۲-۱-۱

- ۲-۱-۱ نیروگاه‌های برق آبی
- ۲-۱-۱ شبکه توزیع
- ۲-۱-۱ شبکه انتقال و فوق توزیع
- ۲-۱-۱ کل تلفات
- ۲-۱-۱ نیروگاه‌های غیر دولتی
- ۲-۱-۱ واردات
- ۲-۱-۱ صادرات
- ۲-۱-۱ قدرت اسمی
- ۲-۱-۱ مصرف مشترکین
- ۲-۱-۱ تولید
- ۲-۱-۱ مصرف
- ۲-۱-۱ رشد

بنیاد شهید و امور ایثارگران ۳-۴-۴

- ۳-۴-۴ خانواده شهدا
- ۳-۴-۴ خانواده جانبازان

- ۳-۴-۴ خانواده آزادگان -
- ۳-۴-۴ جامعه هدف -
- ۳-۴-۴ دانشجویان شاهد و ایثارگر -
- ۱-۳-۱ **بودجه و بخش عمومی** -
- ۱-۳-۱ درآمد عمومی وصولی -
- ۱-۳-۱ درآمد متفرقه وصولی -
- ۱-۳-۱ مالیات -
- ۱-۳-۱ درآمدهای مالیاتی -
- ۱-۳-۱ درآمدهای نفت -
- ۱-۳-۱ واگذاری -
- ۱-۲-۸ **بورس اوراق بهادار** -
- ۱-۲-۸ شاخص کل بورس تهران -
- ۱-۲-۸ معامله - بورس -
- ۱-۲-۸ معاملات قرارداد -
- ۱-۲-۸ شاخص کل فرابورس -
- ۱-۲-۸ معامله - فرابورس -
- ۱-۲-۸ ارزش معاملات -
- ۱-۲-۸ حجم معاملات -
- ۱-۲-۸ بازار بورس -
- ۱-۲-۸ بورس تهران -
- ۱-۲-۸ فرابورس ایران -
- ۱-۲-۸ بورس کالا -
- ۱-۲-۸ بورس انرژی -
- ۱-۲-۸ شرکت‌ها -
- ۱-۲-۸ سرمایه‌گذاری خارجی -
- ۱-۲-۸ تامین منابع مالی -
- ۳-۴-۱ **بهداشت و درمان** -
- ۳-۴-۱ بیمارستان‌های فعال -
- ۳-۴-۱ تخت‌های فعال -
- ۳-۴-۱ مراکز -
- ۳-۴-۱ خانه‌های بهداشت فعال روستاها -
- ۳-۴-۱ آزمایشگاه‌های تشخیص طبی -
- ۳-۴-۱ داروخانه‌ها -
- ۳-۴-۱ پایگاه‌های اورژانس پیش‌بیمارستانی ۱۱۵ -
- ۳-۴-۱ مراجعه‌کنندگان به مراکز اهداء خون -
- ۳-۴-۱ مقدار خون اهدا شده -
- ۳-۴-۱ بیمارستان‌ها و آزمایشگاه‌های دامپزشکی خصوصی -
- ۳-۴-۱ نمونه‌های میکروبی -
- ۳-۴-۱ شیوع مصرف مواد دخانی -
- ۳-۴-۱ اماکن عمومی فاقد نواقص بحرانی و غیربحرانی -
- ۳-۴-۱ مخاطرات منجر به آسیب -
- ۳-۴-۱ آمادگی خانوار -

- ۳-۴-۱ ایمنی‌ها
- ۳-۴-۱ پوشش برنامه‌ها
- ۳-۴-۱ سفیران سلامت دانش آموز
- ۳-۴-۱ آمادگی عملکردی واحدهای بهداشتی
- ۳-۴-۱ روزهای هوای خوب
- ۳-۴-۱ شیوع دیابت
- ۳-۴-۱ شیوع فشارخون
- ۳-۴-۱ شیوع کم وزنی
- ۳-۴-۱ شیوع کوتاه قدی
- ۳-۴-۱ شیوع چاقی
- ۳-۴-۱ شیوع فعالیت بدنی ناکافی
- ۳-۴-۱ میانگین سالانه غلظت آلاینده معیار $PM_{2.5}$
- ۳-۴-۱ مرگ و میر
- ۳-۴-۱ شیوع اضافه وزن
- ۳-۴-۱ زایمان توسط اشخاص ماهر
- ۳-۴-۱ پوشش نوبت سوم واکسن پنج گانه
- ۳-۴-۱ شیوع HIV
- ۳-۴-۱ شیوع کلسترول خون
- ۳-۴-۱ ابتلاء به سل
- ۳-۴-۱ ابتلاء به مالاریا
- ۳-۴-۱ احتمال مرگ بیماری‌های قلبی عروقی، سرطان، دیابت و تنفسی
- ۳-۴-۱ میزان باروری اختصاصی
- ۳-۴-۱ مراقبت‌های اولیه بهداشتی
- ۳-۴-۱ آب آشامیدنی سالم
- ۳-۴-۱ شاخص توسعه
- ۳-۴-۱ بیمارستان‌ها از لحاظ مدیریتی و وضعیت
- ۱-۱-۲ _ ۱-۱-۸ بهره‌وری
- ۱-۱-۲ بهره‌وری در سطح کل اقتصاد
- ۱-۱-۲ بهره‌وری نیروی کار
- ۱-۱-۲ بهره‌وری سرمایه
- ۱-۱-۲ بهره‌وری کل عوامل تولید
- ۱-۱-۲ بهره‌وری انرژی
- ۱-۱-۶ بهره‌وری سرمایه براساس ارزش افزوده و ارزش موجودی سرمایه ثابت
- ۱-۱-۶ کشاورزی
- ۱-۱-۶ نفت و گاز
- ۱-۱-۶ صنایع و معادن
- ۱-۱-۶ خدمات
- ۱-۱-۶ مجموع بدون نفت
- ۱-۱-۵ بهره‌وری سرمایه براساس ستانده و ارزش موجودی سرمایه ثابت
- ۱-۱-۵ کشاورزی
- ۱-۱-۵ نفت و گاز
- ۱-۱-۵ صنایع و معادن

- ۱-۱-۵..... خدمات -
- ۱-۱-۵..... مجموع بدون نفت -
- ۱-۱-۳..... بهره‌وری کل عوامل تولید برحسب ارزش افزوده - نفر ساعت و ارزش موجودی
- ۱-۱-۳..... کشاورزی -
- ۱-۱-۳..... نفت و گاز -
- ۱-۱-۳..... صنایع و معادن -
- ۱-۱-۳..... خدمات -
- ۱-۱-۳..... مجموع بدون نفت -
- ۱-۱-۴..... بهره‌وری کل عوامل تولید برحسب ستانده - نفر ساعت و ارزش موجودی
- ۱-۱-۴..... کشاورزی -
- ۱-۱-۴..... نفت و گاز -
- ۱-۱-۴..... صنایع و معادن -
- ۱-۱-۴..... خدمات -
- ۱-۱-۴..... مجموع بدون نفت -
- ۱-۱-۸..... بهره‌وری نیروی کار براساس ارزش افزوده و ساعات اشتغال
- ۱-۱-۸..... کشاورزی -
- ۱-۱-۸..... نفت و گاز -
- ۱-۱-۸..... صنایع و معادن -
- ۱-۱-۸..... خدمات -
- ۱-۱-۸..... مجموع بدون نفت -
- ۱-۱-۷..... بهره‌وری نیروی کار براساس ارزش ستانده و ساعات اشتغال
- ۱-۱-۷..... کشاورزی -
- ۱-۱-۷..... نفت و گاز -
- ۱-۱-۷..... صنایع و معادن -
- ۱-۱-۷..... خدمات -
- ۱-۱-۷..... مجموع بدون نفت -
- ۱-۲-۹..... بیمه مرکزی
- ۱-۲-۹..... ضریب نفوذ بیمه -
- ۱-۲-۹..... حق بیمه -
- ۱-۲-۹..... خسارت پرداختی -

ت

- ۳-۵-۱..... تدوین استاندارد های ملی ایران
- ۳-۵-۱..... ملی برق و الکترونیک -
- ۳-۵-۱..... ساختمان و مصالح و فرآورده‌های ساختمانی -
- ۳-۵-۱..... خوراک و فرآورده‌های کشاورزی -
- ۳-۵-۱..... پوشاک و فرآورده‌های نساجی الیاف -
- ۳-۵-۱..... صنایع شیمیایی و پلیمر -
- ۳-۵-۱..... چوب و فرآورده‌های چوبی، سلولزی و کاغذ -
- ۳-۵-۱..... معدن و مواد معدنی -
- ۳-۵-۱..... خودرو و نیرو محرکه -

- ۳-۵-۱ اندازه‌شناسی، اوزان و مقیاس‌ها
- ۳-۵-۱ مهندسی پزشکی
- ۳-۵-۱ میکروبیولوژی و بیولوژی
- ۳-۵-۱ اسناد و تجهیزات اداری و آموزشی
- ۳-۵-۱ چرم، پوست و پایپوش
- ۳-۵-۱ سیستم مدیریت
- ۳-۵-۱ فناوری اطلاعات
- ۳-۵-۱ بسته‌بندی
- ۳-۵-۱ فناوری ارتباطات
- ۳-۵-۱ ایمنی وسایل سرگرمی و کمک آموزشی کودکان
- ۳-۵-۱ مکانیک
- ۳-۵-۱ فلزشناسی
- ۳-۵-۱ پلیمر
- ۳-۵-۱ آب و ابفا
- ۳-۵-۱ خدمات
- ۳-۵-۱ انرژی
- ۳-۵-۱ ملی حمل و نقل
- ۳-۵-۱ فناوری نانو
- ۳-۵-۱ نقشه و اطلاعات مکانی
- ۳-۵-۱ تجهیزات و فرآورده‌های نفتی
- ۳-۵-۱ کودها و سموم
- ۳-۵-۱ محیط زیست
- ۳-۵-۱ صنایع دستی میراث فرهنگی و گردشگری
- ۳-۵-۱ حلال
- ۳-۵-۱ ورزش و تجهیزات ورزشی
- ۳-۵-۱ انفورماتیک سلامت
- ۱-۲-۲ تسهیلات پرداختی بانک‌ها وموسسات اعتباری
- ۱-۲-۲ کل بخش‌های اقتصادی
- ۱-۲-۲ کشاورزی
- ۱-۲-۲ صنعت و معدن
- ۱-۲-۲ مسکن و ساختمان
- ۱-۲-۲ بازرگانی، صادرات، خدمات و متفرقه
- ۱-۲-۲ بازرگانی
- ۱-۲-۲ خدمات
- ۱-۲-۲ متفرقه
- ۳-۱-۲ **تعاون**
- ۳-۱-۲ شرکت‌های تعاونی
- ۳-۱-۲ اعضای شرکت‌های تعاونی
- ۳-۱-۲ شاغلین شرکت‌های تعاونی
- ۳-۱-۲ سرمایه شرکت‌های تعاونی
- ۳-۱-۲ اتحادیه‌های تعاونی
- ۳-۱-۲ ضمانت‌نامه‌های صادره

- ۳-۱-۲ دریافت کنندگان وام
- ۳-۱-۲ تسهیلات پرداختی
- ۳-۱-۲ اشتغال ایجاد شده
- ۳-۱-۲ به کارگمارده شدگان
- ۳-۱-۲ قراردادهای منعقد
- ۳-۱-۲ برقراری معافیت حق بیمه
- ۱-۴-۱ توزیع درآمد**
- ۱-۴-۱ ضریب جینی
- ۱-۴-۱ جمعیت زیر خط فقر شدید
- ۱-۴-۱ هزینه مسکن از هزینه یک خانوار
- ۱-۴-۱ مخارج ثروتمندترین
- ۱-۴-۱ هزینه‌های مختلف یک خانوار
- ۳-۱-۱ توسعه انسانی**
- ۳-۱-۱ نرخ مشارکت نیروی کار
- ۳-۱-۱ نرخ مشارکت اقتصادی مردان و زنان
- ۳-۱-۱ اشتغال زنان
- ۳-۱-۱ نرخ بیکاری
- ۳-۱-۱ شهرنشینی
- ۳-۱-۱ روستا نشینی

ج

- ۳-۱-۱ جمعیت**
- ۳-۱-۱ برآورد جمعیت
- ۳-۱-۱ نسبت جمعیت
- ۳-۱-۱ نسبت جنسی
- ۳-۱-۱ سهم جمعیت
- ۳-۱-۱ عمومیت ازدواج

ح

- ۱-۱-۱ حساب‌های ملی**
- ۱-۱-۱ محصول ناخالص داخلی
- ۱-۱-۱ نرخ رشد اقتصادی
- ۱-۱-۱ درآمد ملی سرانه
- ۱-۱-۱ بخش کشاورزی و ماهیگیری
- ۱-۱-۱ بخش صنعت
- ۱-۱-۱ بخش معدن
- ۱-۱-۱ بخش استخراج نفت و گاز
- ۱-۱-۱ بخش تامین آب، برق و گاز
- ۱-۱-۱ بخش ساختمان
- ۱-۱-۱ بخش خدمات

- ۱-۱-۱ میزان پس‌انداز ناخالص
- ۱-۱-۱ صادرات کالا و خدمات
- ۱-۱-۱ واردات از تولید ناخالص داخلی
- ۱-۱-۱ واردات کالاهای مصرفی
- ۱-۱-۱ ارزش صادرات غیر نفتی
- ۱-۱-۱ ارزش واردات CIF

۲-۲-۱ حمل و نقل

- ۲-۲-۱ جابه‌جایی کالا
- ۲-۲-۱ جابه‌جایی کانتینری
- ۲-۲-۱ ظرفیت اسمی
- ۲-۲-۱ جابه‌جایی مسافر
- ۲-۲-۱ میزان کالای ترانزیت شده
- ۲-۲-۱ طول راه‌ها
- ۲-۲-۱ عمر ناوگان
- ۲-۲-۱ بار جابه‌جا شده
- ۲-۲-۱ مسافرین جاده‌ای
- ۲-۲-۱ ناوگان
- ۲-۲-۱ لکوموتیوهای موجود
- ۲-۲-۱ واگن
- ۲-۲-۱ تناژ بار
- ۲-۲-۱ طول خطوط
- ۲-۲-۱ مسافر حومه‌ای
- ۲-۲-۱ اعزام و پذیرش مسافر
- ۲-۲-۱ بار هوایی
- ۲-۲-۱ پست هوایی
- ۲-۲-۱ پروازهای عبوری
- ۲-۲-۱ سهم بخش غیردولتی
- ۲-۲-۱ شرکت‌های هواپیمایی داخلی
- ۲-۲-۱ ظرفیت کانتینری بنادر
- ۲-۲-۱ ظرفیت ناوگان نفتی دریایی

۳-۳-۲ رسانه ملی

- ۳-۳-۲ تعداد شبکه
- ۳-۳-۲ تولید
- ۳-۳-۲ راه‌اندازی و پشتیبانی ماهواره اختصاصی
- ۳-۳-۲ پوشش شبکه‌های دیجیتالی
- ۳-۳-۲ پوشش جمعیتی فرستنده‌ها و ایستگاه‌ها
- ۳-۳-۲ پخش خبر و گزارش خبری

۳-۴-۳ رفاه و تامین اجتماعی

- ۳-۴-۳ بیمه شدگان

- ۳-۴-۳ مستمری بگیران
- ۳-۴-۳ بیمه شده اصلی
- ۳-۴-۳ بیمه شده تبعی
- ۳-۴-۳ مقرری بگیران بیمه بیکاری
- ۳-۴-۳ ضریب نفوذ بیمه اجتماعی
- ۳-۴-۳ شاغلان کسورپرداز صندوق
- ۳-۴-۳ حقوق بگیران صندوق
- ۳-۴-۳ مددجویان کم توان
- ۳-۴-۳ سالمندان
- ۳-۴-۳ مراکز خدمات
- ۳-۴-۳ افراد خدمت گیرنده
- ۳-۴-۳ افراد پذیرش شده
- ۳-۴-۳ دانشجویان تحت پوشش سازمان بهزیستی

ش

- ۱-۲-۱ شاخص‌های پولی
- ۱-۲-۱ پایه پولی
- ۱-۲-۱ خالص دارایی‌های خارجی
- ۱-۲-۱ خالص مطالبات
- ۱-۲-۱ مطالبات
- ۱-۲-۱ خالص سایر اقلام
- ۱-۲-۱ ضریب فزاینده نقدینگی
- ۱-۲-۱ نقدینگی
- ۱-۲-۱ پول
- ۱-۲-۱ اسکناس و مسکوک
- ۱-۲-۱ سپرده
- ۱-۲-۱ شبه پول
- ۱-۲-۱ قانونی
- ۱-۲-۱ دیداری
- ۱-۲-۱ غیر دیداری
- ۱-۲-۱ قرض الحسنه پس‌انداز
- ۱-۲-۱ سرمایه‌گذاری مدت‌دار
- ۱-۲-۱۱ شاخص قیمت کالا و خدمات مصرفی
- ۱-۲-۱۱ شاخص قیمت کالا و خدمات مصرفی خانوارهای کل کشور
- ۱-۲-۱۱ شاخص قیمت کالا و خدمات مصرفی خانوارهای شهری
- ۱-۲-۱۱ شاخص قیمت کالا و خدمات مصرفی خانوارهای روستایی

ص

- ۳-۳-۴ صنایع دستی
- ۳-۳-۴ نشان بین‌المللی
- ۳-۳-۴ نشان ملی

- ۳-۳-۴ شاغلین آموزش دیده
- ۳-۳-۴ رشته‌های باز زنده‌سازی شده
- ۳-۳-۴ برندسازی
- ۳-۳-۴ حقوق مالکیت
- ۳-۳-۴ نمایشگاه‌های داخلی
- ۳-۳-۴ مراکز عرضه و فروش دائم
- ۳-۳-۴ صادرات صنایع دستی
- ۳-۳-۴ پروانه‌های تولید
- ۳-۳-۴ بیمه‌شدگان
- ۳-۳-۴ اعطای کمک‌های فنی و اعتباری
- ۳-۳-۴ صدور کارت شناسایی
- ۳-۳-۴ ایجاد بازارچه‌های دائمی

۲-۳-۱ صنعت

- ۲-۳-۱ اشتغال
- ۲-۳-۱ پروانه‌های
- ۲-۳-۱ جوازها
- ۲-۳-۱ سرمایه‌گذاری
- ۲-۳-۱ شهرک‌ها و نواحی صنعتی مصوب
- ۲-۳-۱ نرخ رشد ارزش افزوده
- ۲-۳-۱ نرخ رشد خوشه‌های صنعتی
- ۲-۳-۱ نرخ رشد اشتغال
- ۲-۳-۱ نرخ رشد تولید

ف

۳-۳-۱ فرهنگ و هنر

- ۳-۳-۱ اعتبارات هزینه‌ای ادارات کل فرهنگ و ارشاد
- ۳-۳-۱ حجاج
- ۳-۳-۱ فروش فیلم‌های سینمایی
- ۳-۳-۱ تماشاگر
- ۳-۳-۱ سالن سینما
- ۳-۳-۱ فیلم‌های اکران
- ۳-۳-۱ عناوین فیلم‌های سینمایی

ک

۲-۴-۱ کشاورزی

- ۲-۴-۱ هزینه تولید یک کیلوگرم گیاهان سالانه مختلف
- ۲-۴-۱ تولید گندم
- ۲-۴-۱ تولید برنج
- ۲-۴-۱ تولید سیب‌زمینی
- ۲-۴-۱ تولید پیاز
- ۲-۴-۱ طول قنوات

- ۲-۴-۱ اراضی بیابانی
- ۲-۴-۱ مراتع
- ۲-۴-۱ نرخ تخریب جنگل‌ها
- ۲-۴-۱ مساحت جنگل‌ها
- ۲-۴-۱ تولید گوشت قرمز
- ۲-۴-۱ تولید گوشت مرغ
- ۲-۴-۱ تولید تخم مرغ
- ۲-۴-۱ تولید آبزیان
- ۳-۴-۴ کمیته امداد امام خمینی (ره)**
- ۳-۴-۴ مددجوی مورد حمایت
- ۳-۴-۴ سالمندان مورد حمایت
- ۳-۴-۴ دانش‌آموزان مورد حمایت
- ۳-۴-۴ خانوار مددجو با سرپرست زن
- ۳-۴-۴ خانوارهای مورد حمایت
- ۳-۴-۴ افراد اشتغال یافته
- ۳-۴-۴ فرصت‌های شغلی
- ۳-۴-۴ وام اشتغال پرداختی

گ

- گاز** ۲-۱-۲
- ۲-۱-۲ شهرهای گازرسانی شده
- ۲-۱-۲ جایگاه‌های راه‌اندازی شده گاز طبیعی
- ۲-۱-۲ مصرف گاز طبیعی
- گردشگری** ۳-۳-۵
- ۳-۳-۵ گردشگران
- ۳-۳-۵ هتل‌ها
- ۳-۳-۵ تخت‌های اقامتی
- ۳-۳-۵ درآمد حاصل

م

- محیط زیست** ۲-۴-۲
- ۲-۴-۲ تشکل‌های مردم نهاد
- ۲-۴-۲ مساحت مناطق چهارگانه
- ۲-۴-۲ گونه‌های در معرض تهدید
- ۲-۴-۲ واحدهای خوداظهاری کننده
- معادن** ۲-۳-۱
- ۲-۳-۱ پروانه‌های بهره‌برداری
- ۲-۳-۱ اشتغال پروانه‌ها
- ۲-۳-۱ تولید معادن
- ۲-۳-۱ ذخیره قطعی

- ۲-۳-۱ حقوق دولتی وصولی
- ۲-۳-۱ نرخ رشد ارزش افزوده
- ۳-۳-۳ میراث فرهنگی
- ۳-۳-۳ موزه‌ها
- ۳-۳-۳ آثار منقول
- ۳-۳-۳ آثار غیرمنقول
- ۳-۳-۳ آثار طبیعی
- ۳-۳-۳ آثار میراث ناملموس
- ۳-۳-۳ آثار غیرمنقول فرهنگی - تاریخی مرمت شده
- ۳-۳-۳ ثبت آثار میراث جهانی
- ۳-۳-۳ پایگاه‌ها
- ۳-۳-۳ بناهای مرمت شده
- ۳-۳-۳ اشیاء تاریخی فرهنگی
- ۳-۳-۳ بناهای تحت بهره‌برداری
- ۳-۳-۳ بافت‌های شهری و روستایی
- ۳-۳-۳ مرمت اشیاء تاریخی - فرهنگی
- ۳-۳-۳ تجهیز موزه به سیستم حفاظت الکترونیک
- ۳-۳-۳ ساماندهی و مستندسازی
- ۳-۳-۳ کاوش‌ها
- ۳-۳-۳ حوزه

ن

- ۱-۲-۱۱_۱-۲-۱۴ نرخ تورم
- ۱-۲-۱۱ نرخ تورم کل
- ۱-۲-۱۱ نرخ تورم خانوارهای کل کشور
- ۱-۲-۱۱ نرخ تورم خانوارهای شهری
- ۱-۲-۱۱ نرخ تورم خانوارهای روستایی
- ۱-۲-۱۲_۱-۲-۱۴ نرخ تورم خانوارهای کشور، شهری و روستایی برحسب گروه‌های عمده
- ۱-۲-۱۲_۱-۲-۱۴ شاخص کل
- ۱-۲-۱۲_۱-۲-۱۴ خوراکی‌ها، اشامیدنی‌ها و دخانیات
- ۱-۲-۱۲_۱-۲-۱۴ خوراکی‌ها و اشامیدنی‌ها
- ۱-۲-۱۲_۱-۲-۱۴ دخانیات
- ۱-۲-۱۲_۱-۲-۱۴ کالاهای غیر خوراکی و خدمات
- ۱-۲-۱۲_۱-۲-۱۴ پوشاک و کفش
- ۱-۲-۱۲_۱-۲-۱۴ مسکن، آب، برق، گاز و سایر سوخت‌ها
- ۱-۲-۱۲_۱-۲-۱۴ مبلمان و لوازم خانگی و نگهداری معمول آن‌ها
- ۱-۲-۱۲_۱-۲-۱۴ بهداشت و درمان
- ۱-۲-۱۲_۱-۲-۱۴ حمل و نقل
- ۱-۲-۱۲_۱-۲-۱۴ ارتباطات
- ۱-۲-۱۲_۱-۲-۱۴ تفریح و فرهنگ
- ۱-۲-۱۲_۱-۲-۱۴ آموزش

- ۱-۲-۱۲_۱-۲-۱۴ هتل و رستوران
- ۱-۲-۱۲_۱-۲-۱۴ کالاها و خدمات متفرقه
- ۲-۱-۲ نفت
- ۲-۱-۲ مصرف بنزین موتور
- ۲-۱-۲ مصرف نفت سفید
- ۲-۱-۲ مصرف نفت گاز

9

- ۳-۳-۵ ورزش
- ۳-۳-۵ تعداد مجوزهای صادر شده
- ۳-۳-۵ رتبه در بازی‌ها
- ۳-۳-۵ تعداد مدال‌ها

مرکز آمار ایران